

TOÀN CẢNH THỊ TRƯỜNG
BẢN TIN TUẦN

24/03/2025 – 28/03/2025

TOÀN CẢNH THỊ TRƯỜNG



Trải nghiệm ngay ứng dụng ABS invest



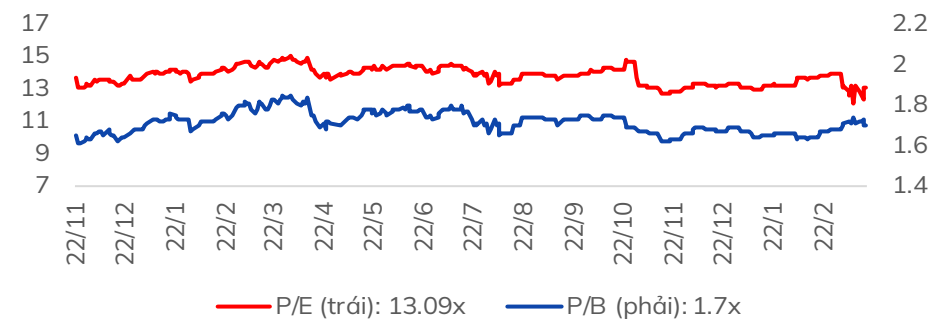
Mở tài khoản để tham gia room tư vấn của Trung tâm Tư vấn Đầu tư ABS

Diễn biến VNIndex tuần qua



Chỉ số	% 7 ngày	% 30 ngày	Tổng GTGD 7 ngày (tỷ đ)	% GTGD TB 10 tuần
VNINDEX	▼ -0.94%	▲ 3.66%	147,770	144%
HNXINDEX	▲ 1.63%	▲ 7.12%	7,440	115%
UPINDEX	▬ 0.00%	▲ 2.14%	5,370	95%
VN30	▼ -1.01%	▲ 2.79%	78,075	159%
VN30F1M	▼ -1.05%	▲ 2.28%	157,804	78%
HNX30	▼ -0.62%	▲ 5.27%	5,274	117%
VNDIAMOND	▼ -2.22%	▼ -1.66%	41,609	148%
VN FIN SELECT	▼ -1.00%	▲ 3.99%	61,599	155%

Chỉ số định giá của VNIndex



Nhận định thị trường

“Giai đoạn điều chỉnh kỹ thuật”:

Kết thúc tuần giao dịch, VN-Index giảm -4.27 điểm (-0.32%) xuống mức 1321.88 điểm. Thanh khoản thị trường tuần vừa qua đạt 4.019 tỷ cổ phiếu, giảm -10.5% so với tuần giao dịch trước. Chỉ số VN30 giảm -8.76 điểm (-0.63%) xuống mức 1378.27 điểm. Khối lượng giao dịch tiếp tục tăng +3.99% so với tuần trước với 1.9 tỷ cổ phiếu giao dịch.

Ở tuần qua, các cổ phiếu đóng góp tích cực đến VN-Index gồm SHB (+2.25 điểm), VIC (+0.53 điểm), PNJ (+0.37 điểm). Ở chiều ngược lại, các cổ phiếu kéo chỉ số giảm điểm bao gồm FPT (-2.34 điểm), MSN (-1.37 điểm), TPB (-0.92 điểm).

Về giá trị giao dịch ròng tuần qua, khối ngoại bán ròng -3993.17 tỷ đồng; nhóm Tự doanh mua ròng +309.07 tỷ đồng; nhà đầu tư cá nhân mua ròng +61,406.71 tỷ đồng; tổ chức trong nước mua ròng +17,487.38 tỷ đồng.

Phân tích kỹ thuật:

VN-Index xác nhận tạo hai đỉnh ngắn hạn tại vùng giá 1342 điểm với cụm nến tín hiệu điều chỉnh, sau đó tạo ra tín hiệu xác nhận giá đóng cửa dưới đường trung bình trượt MA10 ngày; thanh khoản giao dịch cao với trên trung bình 20 ngàn tỷ đồng, trong đó có phiên giao dịch thanh khoản gia tăng đột biến cao nhất trong 2 tháng vừa qua (gần 25 ngàn tỷ đồng). Chỉ báo xu hướng MACD giao cắt xuống đường tín hiệu Signal, chỉ báo động lượng tăng của xu hướng ngắn hạn suy yếu rõ rệt trong tuần vừa qua. Áp lực bán chốt lời từ nhóm ngành ngân hàng gây ảnh hưởng tiêu cực tới thị trường chung.

Yếu tố biến động liên thị trường từ các chỉ số thị trường Mỹ, Nhật, Đức trong pha điều chỉnh tác động tâm lý nhà đầu tư, thị trường vàng và bất động sản tăng giá mạnh gây áp lực không nhỏ tới TTCK trong ngắn hạn.

Các đường trung bình trượt ngắn hạn duy trì trạng thái sắp xếp tuần tự nằm trên đường trung bình trượt dài, tuy nhiên có xu hướng co hẹp lại. Vị thế của giá nằm kẹp giữa MA10 với MA20 ngày, tạo thế khó giao dịch lướt sóng khi cổ phiếu bắt đầu điều chỉnh dao động với biên độ hẹp. Các cổ phiếu đầu ngành cũng đã cho thấy sự điều chỉnh sau khi suy yếu về động lượng. Xác suất cao thị trường tiếp tục điều chỉnh tiếp diễn trong giai đoạn ngắn hạn sắp tới, đan xen trong đó là nhịp hồi phục yếu.

Hiện tại VN-Index ở trạng thái xu hướng trung hạn đi lên, xu hướng ngắn hạn điều chỉnh kỹ thuật sau quãng thời gian lên khá dài (8 tuần), biên độ 120 điểm.

Mức hỗ trợ cho biểu đồ ngày vùng 1: 1270 điểm; vùng 2: 1305 +/-5điểm.

Mức hỗ trợ trên biểu đồ tuần của VN-Index là 1184 - 1198 điểm.

Chiến lược hành động:

Trong các tuần trước chúng tôi đã khuyến nghị phương án quản trị danh mục khi thị trường bước vào tuần 8-9 và hiện tại thị trường đang điều chỉnh ngắn hạn pha đầu tiên. Rất có thể sẽ có đợt hồi phục đối với thị trường sau nhịp điều chỉnh này, nhà đầu tư có thể ưu tiên lướt sóng ngắn và chốt lời nhanh, kỳ vọng lợi nhuận tối thiểu trong đợt hồi phục, tiếp tục chờ đợi cơ hội đầu tư ngắn hạn sau khi thị trường điều chỉnh xong đạt trạng thái ổn định.

VN-Index đóng nến tuần thứ 2 đỏ, trạng thái nghịch pha giữa trung hạn và ngắn hạn, gây khó khăn cho các giao dịch lướt sóng. Chúng tôi đề xuất nhà đầu tư tìm kiếm cổ phiếu đã điều chỉnh trước thị trường, và xuất hiện tín hiệu tăng trở lại trên khung ngắn hạn để tìm kiếm cơ hội đầu tư.

Nhà đầu tư ngắn hạn cần kiểm soát các vị thế sử dụng margin, tái cấu trúc danh mục với những cổ phiếu yếu và chuyển sang các nhóm đang thu hút dòng tiền như Thủy sản, Dệt may, BĐS dân cư, BĐS Khu công nghiệp, Chứng khoán, Đầu tư công...

Nhà đầu tư trung hạn cần tập trung cho đợt sóng điều chỉnh để tiếp tục gia tăng vị thế.

Không ưu tiên giao dịch cổ phiếu có trạng thái nghịch pha trung hạn.

Ưu tiên mua gia tăng tỷ trọng các cổ phiếu có trạng thái đồng pha tăng trên khung ngày và tuần với thị trường

Các vị thế trung hạn ưu tiên nắm giữ và gia tăng khi thị trường kết thúc điều chỉnh ngắn hạn.

Mức hỗ trợ cho biểu đồ ngày vùng 1: 1270 điểm; vùng 2: 1305+/-5 điểm.

Mức hỗ trợ trên biểu đồ tuần của VN-Index là 1184 - 1198 điểm.



Trải nghiệm ngay ứng dụng ABS invest



Mở tài khoản để tham gia room tư vấn của Trung tâm Tư vấn Đầu tư ABS

Tin tức nổi bật mới

- [Link:](#) Việt Nam, Luxembourg thống nhất sớm ký kết Bản ghi nhớ về hợp tác xây dựng trung tâm tài chính quốc tế
- [Link:](#) Tổng Bí thư Tô Lâm giao 7 nhiệm vụ quan trọng cho Hiệp hội Dữ liệu Quốc gia
- [Link:](#) Nghị định 67/2025/NĐ-CP: Chính sách với người nghỉ hưu trước tuổi do tinh giản biên chế, cơ cấu lại và nâng cao chất lượng đội ngũ cán bộ, CCVC
- [Link:](#) Dự án 194.000 tỷ đồng được Thủ tướng đẩy mạnh, mang tính biểu tượng giữa Việt Nam - Trung Quốc có gì đặc biệt?

Lịch sự kiện đáng chú ý

- **28/03/2025:** Công bố số cuối cùng GDP

Báo cáo cập nhật doanh nghiệp

- [Link:](#) Bản tin tiêu điểm ngành hàng (21/03/2025)

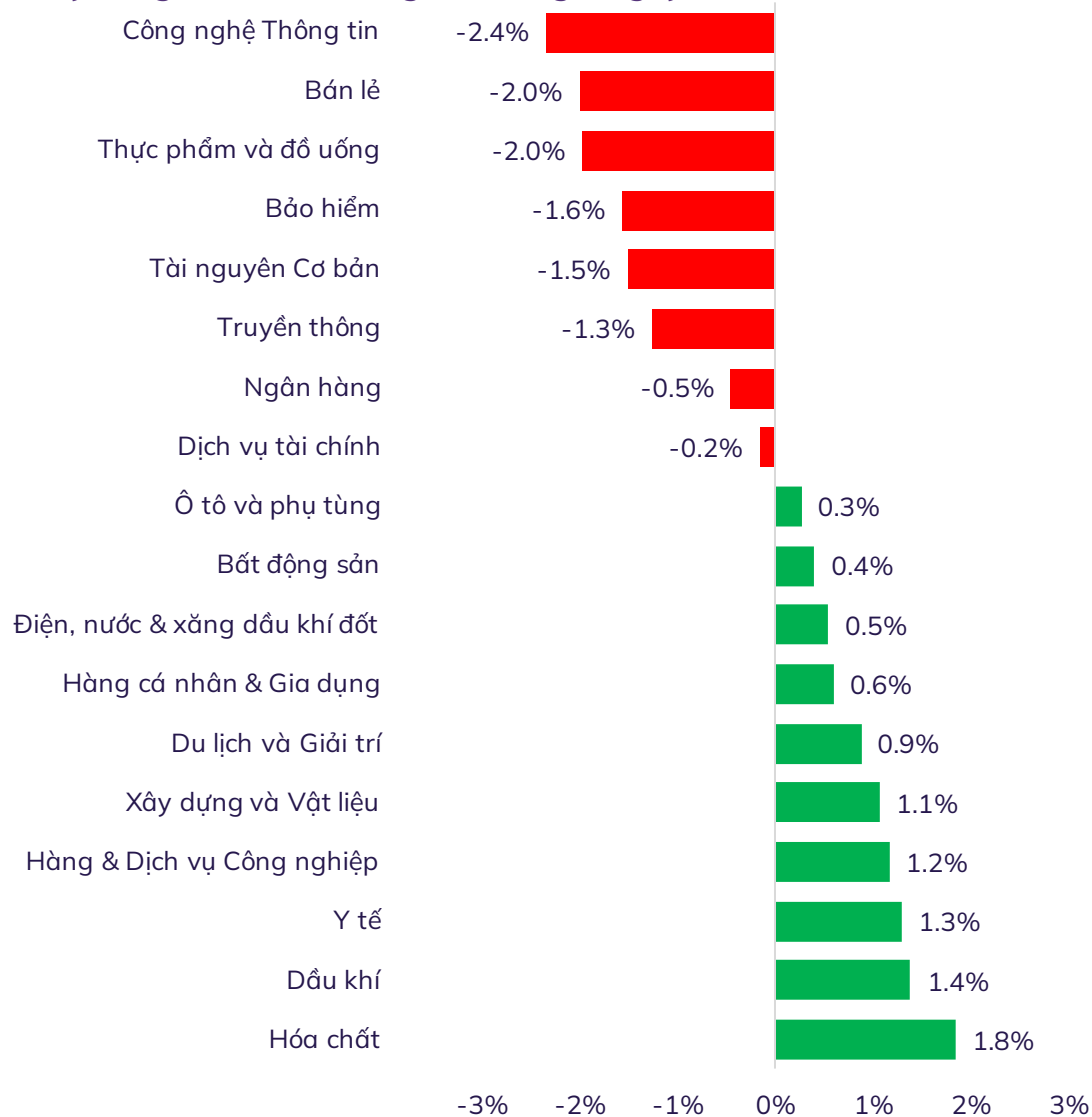


Trải nghiệm ngay ứng
dụng ABS invest

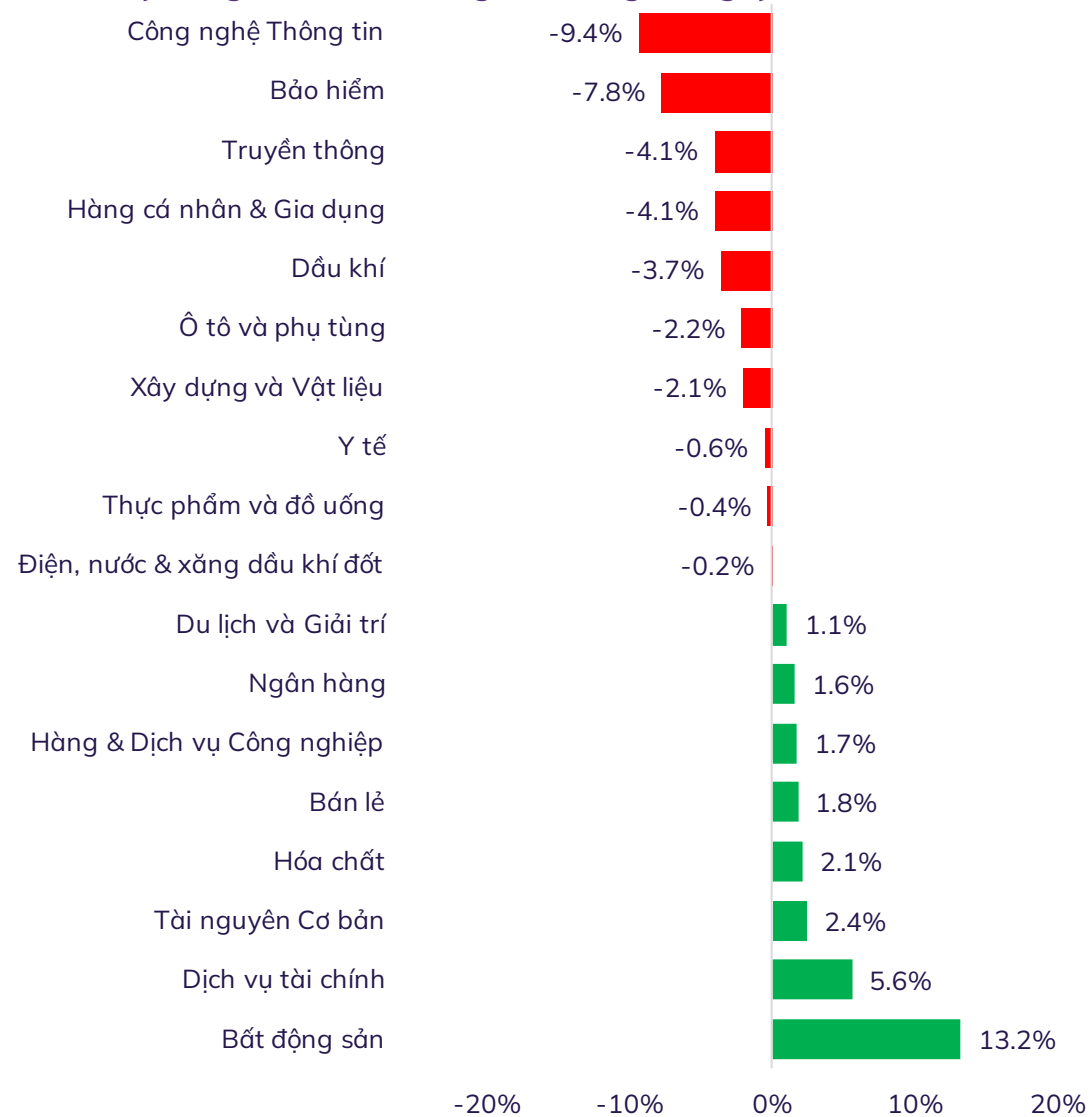


Mở tài khoản để tham gia
room tư vấn của Trung tâm
Tư vấn Đầu tư ABS

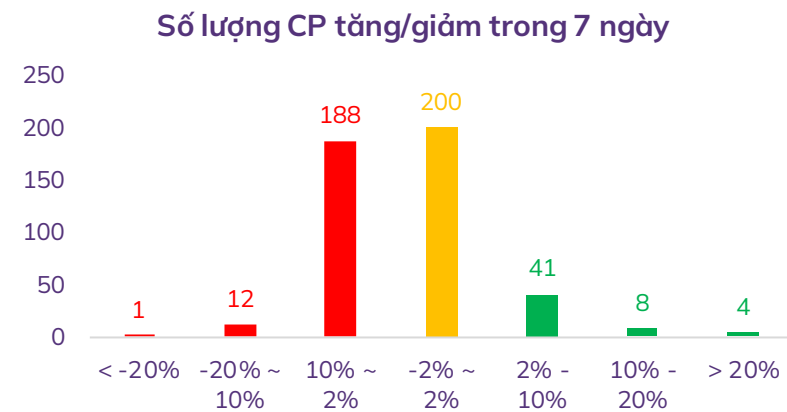
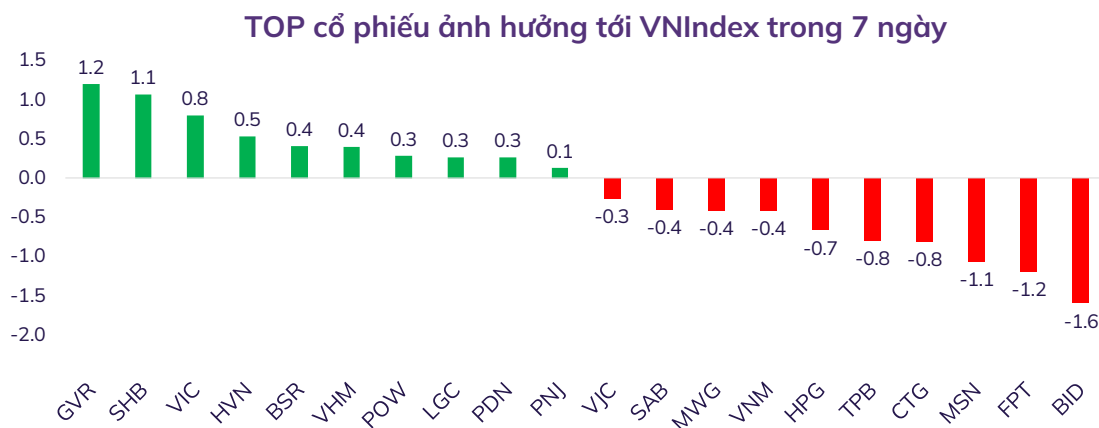
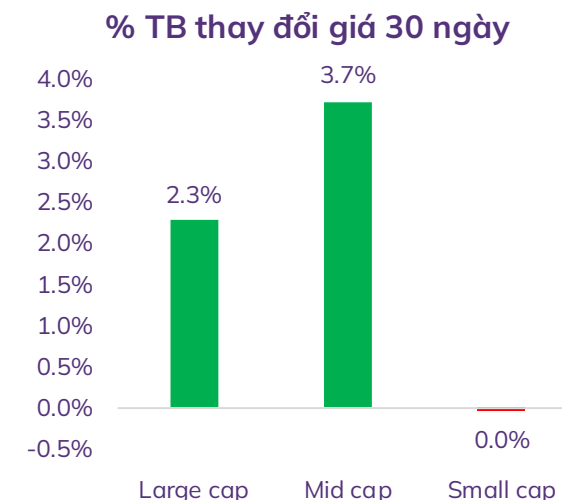
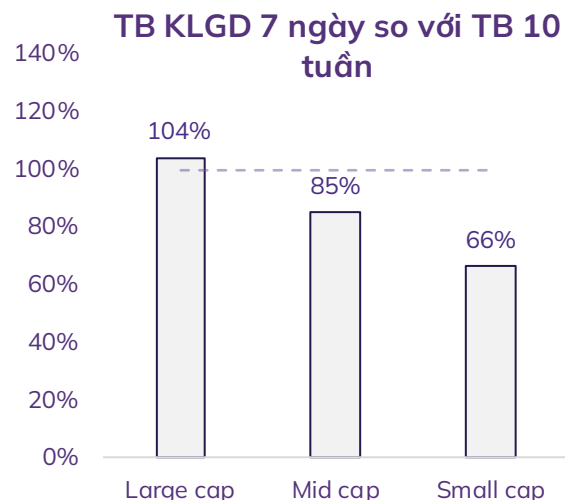
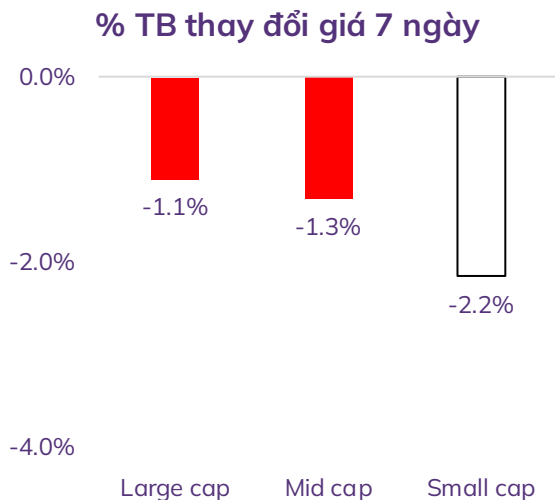
% thay đổi giá theo nhóm ngành trong 7 ngày



% thay đổi giá theo nhóm ngành trong 30 ngày

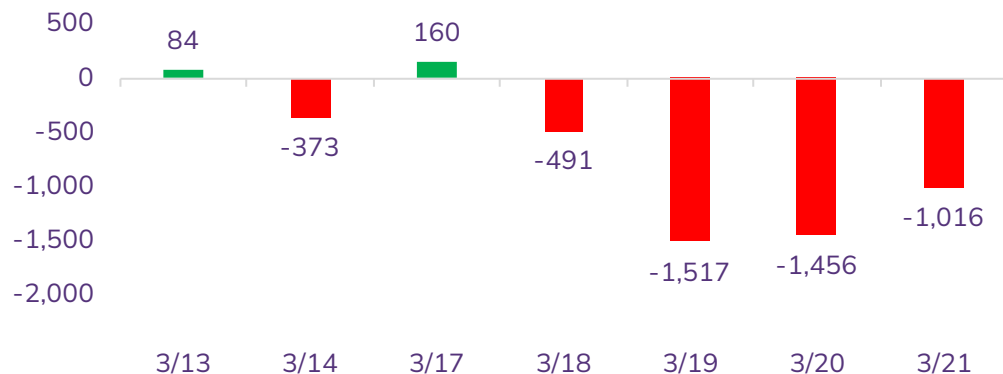


Độ rộng thị trường

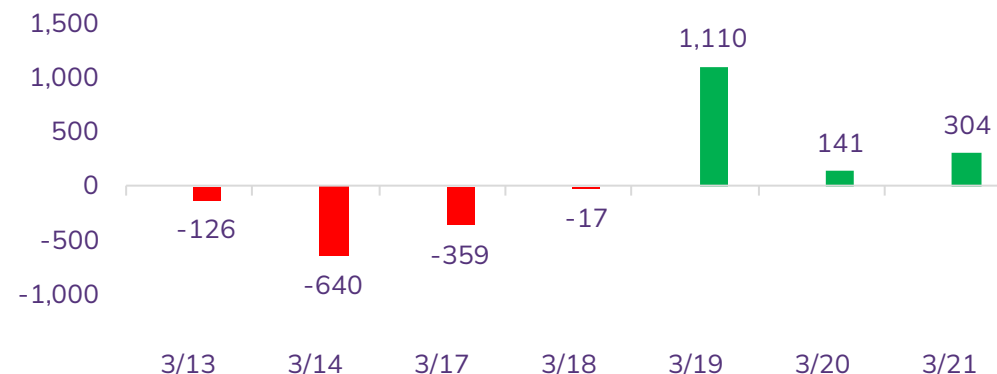


Diễn biến NĐT nước ngoài và tự doanh

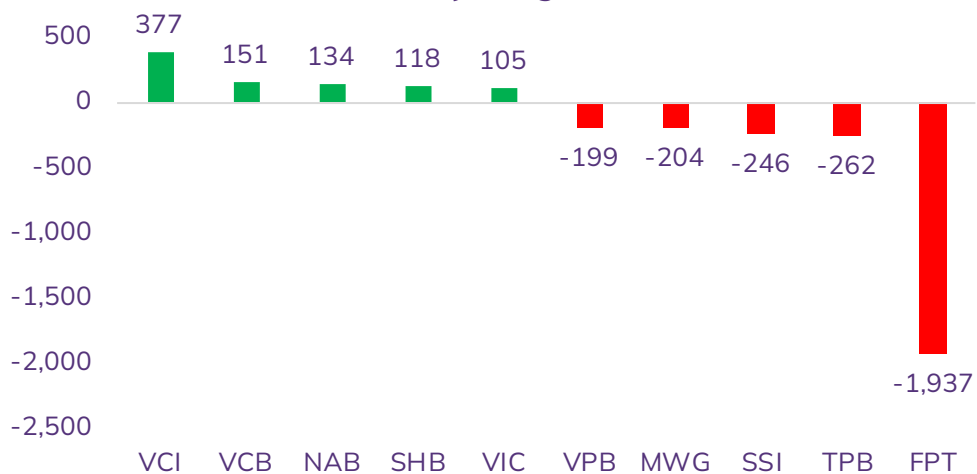
Giá trị mua/bán ròng NĐT nước ngoài (tỷ đồng)



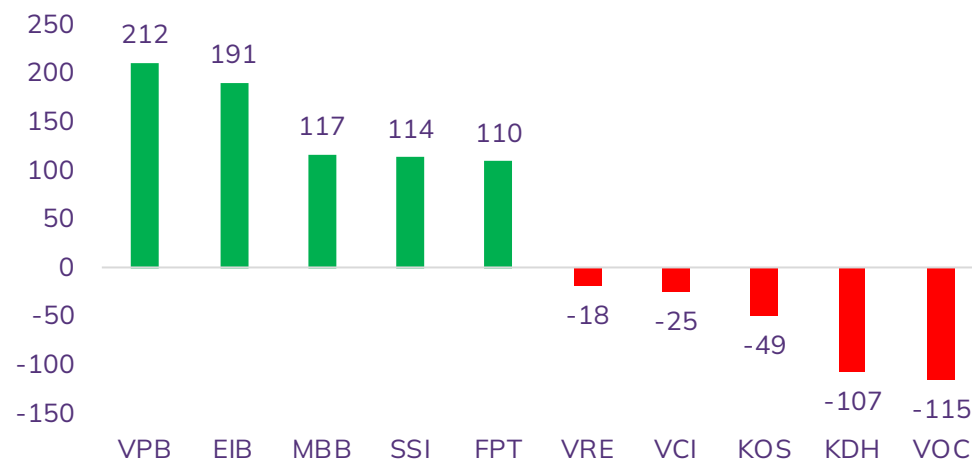
Giá trị mua/bán ròng NĐT tự doanh (tỷ đồng)



Top 05 mua/bán ròng NĐT nước ngoài trong tuần (tỷ đồng)



Top 05 mua/bán ròng NĐT tự doanh trong tuần (tỷ đồng)



THỊ TRƯỜNG THẾ GIỚI



Trải nghiệm ngay ứng dụng ABS invest



Mở tài khoản để tham gia room tư vấn của Trung tâm Tư vấn Đầu tư ABS

Diễn biến chứng khoán thế giới và giá cả hàng hóa

Chứng khoán	% 7 ngày	% 30 ngày	Năng lượng	% 7 ngày	% 30 ngày	Kim loại và VLXD	% 7 ngày	% 30 ngày	Nông nghiệp	% 7 ngày	% 30 ngày
VNINDEX	-0.94%	3.66%	Dầu thô	0.90%	-3.82%	Vàng	2.91%	5.74%	Đường	4.40%	2.07%
Dow Jones	1.53%	-6.17%	Dầu thô Brent	1.72%	-3.34%	Bạc	-0.78%	3.84%	Lợn hơi	-0.52%	-0.69%
DAX	0.95%	5.07%	Khí tự nhiên	-2.94%	19.64%	Thép	-2.17%	-3.78%	Cao su	-0.15%	0.10%
Nikkei 225	2.40%	-2.89%	Than	-4.43%	-9.56%	Quặng sắt	1.09%	-2.54%	Lúa mì	0.77%	-4.20%
Shanghai composite	0.86%	4.23%	Gasoline	2.34%	5.29%	Đồng	5.39%	10.92%	Cà phê	-0.26%	-5.33%

Tin tức thế giới nổi bật

Đông Nam Á không còn là nơi trú ẩn an toàn cho nhà đầu tư. Từng được xem nơi trú ẩn an toàn giúp vượt qua cuộc chiến thuế quan, Đông Nam Á đang chứng kiến tháng thứ sáu liên tiếp nhà đầu tư nước ngoài rút vốn khỏi thị trường chứng khoán.

Vàng thế giới tăng 3 tuần liên tiếp dù giảm hơn 1% trong phiên. Giá vàng giảm hơn 1% vào ngày thứ Sáu (21/03) do đồng USD mạnh hơn và hoạt động chốt lời, mặc dù vẫn còn những bất ổn về địa chính trị và kinh tế, cùng với triển vọng hạ lãi suất của Cục Dự trữ Liên bang Mỹ (Fed) đã giúp vàng ghi nhận tuần tăng thứ 3 liên tiếp.

Fed giữ nguyên lãi suất gây ra nhiều phản ứng trên thị trường tài chính. Giới phân tích nhìn nhận động thái này phản ánh tâm lý hành động cẩn trọng và mang tính phòng ngừa cao của các nhà hoạch định chính sách tiền tệ thuộc Fed, thể hiện chủ trương duy trì sự cân bằng giữa chống lạm phát và tránh thắt chặt dòng tiền quá mức, điều có thể gây phương hại cho tăng trưởng kinh tế. Việc duy trì lãi suất không đổi nhìn chung không gây bất ngờ cho giới đầu tư và các thị trường, song làm nổi bật không ít thách thức mà Fed đang phải đối mặt trong bối cảnh kinh tế hiện nay, đặc biệt trước những rủi ro không thể lường trước bắt nguồn từ các chính sách thuế quan.

Đồ thị chỉ số S&P500

S&P 500 Index · 1W · SP O5,705.37 H5,705.37 L5,504.65 C5,638.93 -131.26 (-2.27%) Vol17.84B

5,638.93
SELL

5,638.93
BUY

0.00

5



KHUYẾN CÁO SỬ DỤNG

Báo cáo này được viết và phát hành bởi Công ty Cổ phần Chứng khoán An Bình. Báo cáo này được viết dựa trên nguồn thông tin đáng tin cậy vào thời điểm công bố. Công ty Cổ phần Chứng khoán An Bình không chịu trách nhiệm về độ chính xác của những thông tin này.

Quan điểm, dự báo và những ước lượng trong báo cáo này chỉ thể hiện ý kiến của tác giả tại thời điểm phát hành. Những quan điểm này không thể hiện quan điểm chung của Công ty Cổ phần Chứng khoán An Bình và có thể thay đổi mà không cần báo cáo trước. Báo cáo này chỉ nhằm mục đích cung cấp thông tin cho các tổ chức đầu tư cũng như các nhà đầu tư cá nhân của Công ty Cổ phần Chứng khoán An Bình và không mang tính chất mời chào mua hay bán bất kỳ chứng khoán nào được thảo luận trong báo cáo này. Quyết định của nhà đầu tư nên dựa vào những sự tư vấn độc lập và thích hợp với tình hình tài chính cũng như mục tiêu đầu tư riêng biệt.

Báo cáo này không được phép sao chép, tái tạo, phát hành và phân phối với bất kỳ mục đích nào nếu không được sự chấp thuận bằng văn bản của Công ty Cổ phần Chứng khoán An Bình. Xin vui lòng ghi rõ nguồn trích dẫn nếu sử dụng các thông tin trong báo cáo này.

Thông tin liên hệ

Phòng Phân tích - Công ty Cổ phần Chứng khoán An Bình

Tầng 16, tòa nhà Geleximco, 36 Hoàng Cầu, Đống Đa, Hà Nội

Điện thoại: (024) 35624626 Số máy lẻ: 151

Email: research@abs.vn

Website: www.abs.vn



Trải nghiệm ngay ứng dụng ABS invest



Mở tài khoản để tham gia room tư vấn của Trung tâm Tư vấn Đầu tư ABS

