

TOÀN CẢNH THỊ TRƯỜNG
BẢN TIN TUẦN

17/03/2025 – 21/03/2025

TOÀN CẢNH THỊ TRƯỜNG



Trải nghiệm ngay ứng dụng ABS invest



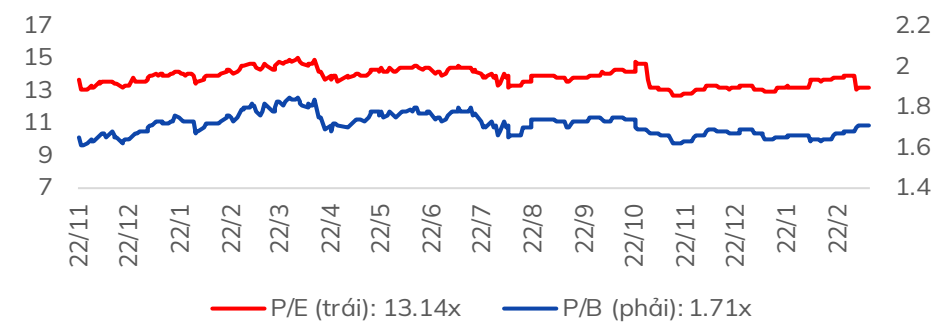
Mở tài khoản để tham gia room tư vấn của Trung tâm Tư vấn Đầu tư ABS

Diễn biến VNIndex tuần qua



Chỉ số	% 7 ngày	% 30 ngày	Tổng GTGD 7 ngày (tỷ đ)	% GTGD TB 10 tuần
VNINDEX	▲ 1.64%	▲ 4.83%	156,614	161%
HNXINDEX	▲ 3.11%	▲ 8.84%	9,124	144%
UPINDEX	▲ 0.70%	▲ 5.39%	5,825	106%
VN30	▲ 1.70%	▲ 3.70%	77,058	168%
VN30F1M	▲ 2.06%	#DIV/0!	248,484	120%
HNX30	▲ 0.49%	▲ 6.73%	6,731	153%
VNDIAMOND	▼ -1.07%	▼ -1.86%	40,628	154%
VN FIN SELECT	▲ 1.15%	▲ 5.73%	64,784	174%

Chỉ số định giá của VNIndex



Nhận định thị trường

“Dừng tăng- tăng tiếp”:

Kết thúc tuần giao dịch, VN-Index tăng +0.1 điểm (+0.01%) lên mức 1326.15 điểm. Khối lượng giao dịch trên sàn HOSE đạt 4.384 tỷ cổ phiếu, tăng +2.48% so với tuần giao dịch trước. Chỉ số VN30 giảm -2.74 điểm (-0.2%) xuống mức 1387.03 điểm. Khối lượng giao dịch tăng +8.83% so với tuần trước với 1.565 tỷ cổ phiếu giao dịch.

Thị trường tiếp tục ghi nhận khối lượng thanh khoản cao trải dài cả tuần giao dịch, nổi bật có phiên vượt 24 nghìn tỷ đồng, cao nhất kể từ 7/2024. VN-Index trong tuần qua, xuất hiện tín hiệu điều chỉnh đầu tiên; các cổ phiếu nổi trội như VIC, VHM tăng mạnh góp phần duy trì đà tăng của Bất động sản và giúp VN-Index giữ chỉ số kết tuần với nền Doji. Bên cạnh đó, một số nhóm ngành tăng điểm với khối lượng tích cực gồm Bất động sản (+4.57%), Ngân hàng (+2.01%), Dịch vụ tài chính (+1.72%).

Ở tuần qua, các cổ phiếu đóng góp tích cực đến VN-Index gồm VIC (+7.25 điểm), VCB (+4.94 điểm), VHM (+3.08 điểm). Ở chiều ngược lại, các cổ phiếu kéo chỉ số giảm điểm bao gồm FPT (-3.26 điểm), BID (-1.23 điểm), HPG (-0.75 điểm).

Dòng tiền: Khối ngoại bán ròng -1.617.3 tỷ đồng; Nhóm Tự doanh mua ròng +396.6 tỷ đồng; Nhà đầu tư cá nhân mua ròng +279.1 tỷ đồng; Tổ chức trong nước mua +939.61 tỷ đồng.

Phân tích kỹ thuật:

Tuần giao dịch thứ 2 của tháng 03, Thị trường đang duy trì xu hướng ở pha lên trên biểu đồ ngắn hạn và trung hạn. Vị thế của giá nằm trên 1305 điểm của hỗ trợ ngày và nằm trên trung bình tuần ở 1291 điểm.

Sức mạnh của thị trường thể hiện qua thanh khoản duy trì tích cực ở mức trên 20 nghìn tỷ đồng/phiên. Tác động của yếu bán dòng của nhà đầu tư nước ngoài chưa làm thay đổi xu hướng tăng của thị trường. Chỉ báo động lượng trên khung ngày và tuần: MACD cắt lên trên đường Signal, Histogram gia tăng, chỉ số RSI duy trì > 60. Xu hướng trên khung ngày còn nhiều động lực tiếp tục tăng điểm.

Bối cảnh hiện tại, nhìn nhận yếu tố biên độ, thị trường đã tăng nhiều tuần liên tiếp từ 1220-1343 (120 điểm) mà chưa có sự điều chỉnh đủ trên các khung thời gian, do đó nhịp điều chỉnh nhẹ trong tuần vừa qua là cần thiết khi thị trường đi vào vùng kháng cự khung H4-H1, khá gần với kháng cự ngắn hạn ở 1240-1350 điểm. Các chỉ số suy yếu trên khung biểu đồ nhỏ suy yếu cần tiếp tục điều chỉnh nhẹ trong tuần sau trước khi trở lại với đà tăng trong nhịp tới mục tiêu gần nhất 1350 điểm.

Phân tích kỹ thuật:

Nhịp điều chỉnh được xem là tích cực giữ vững xu hướng tăng ngắn hạn và trung hạn khi chỉ số giữ được mốc hỗ trợ 1305+/-5 điểm. Biên độ dao động 1340-1310 điểm.

Mốc hỗ trợ cho biểu đồ ngày vùng 1: 1270 điểm; vùng 2: 1291-1305 điểm.

Mốc hỗ trợ trên biểu đồ tuần của VN-Index là 1184 - 1198 điểm.

Chiến lược hành động:

VN-Index đóng nến tuần với nến Doji với tín hiệu chốt lời ngắn hạn, thị trường thể hiện tâm lý lưỡng lự tại vùng kháng cự trong xu hướng tăng.

Tuy nhiên như trong phần phân tích kỹ thuật khi thị trường bước vào tuần thứ 8-9, xem xét yếu tố biên độ, trạng thái khung giờ, có sự điều chỉnh kỹ thuật, sẽ không ưu tiên mua mới những cổ phiếu đã tăng nóng trên 15%.

Trường hợp thị trường tiếp tục đi lên 1346-1350 điểm ưu tiên hành động quản trị danh mục. Và quan sát mua lại khi thị trường tiếp tục điều chỉnh lại sau đó.

Trường hợp thị trường tiếp tục điều chỉnh ngay về vùng hỗ trợ 1305+/-5 điểm, nhà đầu tư quan sát phản ứng tại đây, thị trường ổn định nhà đầu tư có thể mua lại vị thế ngắn hạn.

Nhà đầu tư ngắn hạn cần kiểm soát các vị thế sử dụng margin, tái cấu trúc danh mục với những cổ phiếu yếu và chuyển sang các nhóm dòng tiền như: Thủy sản, Dệt may, BĐS Thương mại, BĐS Khu công nghiệp, Chứng khoán, ĐTC.

Ưu tiên mua gia tăng tỷ trọng các cổ phiếu có trạng thái đồng pha tăng trên khung ngày và tuần.

Các vị thế trung hạn ưu tiên nắm giữ và gia tăng khi thị trường điều chỉnh ngắn hạn.

Mốc hỗ trợ cho biểu đồ ngày vùng 1: 1270 điểm; vùng 2: 1291-1305 điểm.

Mốc hỗ trợ trên biểu đồ tuần của VN-Index là 1184 - 1198 điểm.



Trải nghiệm ngay ứng dụng ABS invest



Mở tài khoản để tham gia room tư vấn của Trung tâm Tư vấn Đầu tư ABS

Tin tức nổi bật mới

- [Link:](#) Lấy ý kiến rộng rãi trước khi quyết định sáp nhập tỉnh
- [Link:](#) Những vấn đề cần lưu ý khi đẩy nhanh tốc độ tăng trưởng
- [Link:](#) Bộ Nội vụ đề xuất cấp bù chế độ cho cán bộ khi tinh gọn bộ máy
- [Link:](#) Đà Nẵng: Sẵn sàng xây dựng và phát triển trung tâm tài chính

Lịch sự kiện đáng chú ý

- **20/03/2025:** FED công bố lãi suất điều hành tại Mỹ
- **20/03/2025:** Đáo hạn HĐTL tháng 3 (VN30F2503)
- **21/03/2025:** Quỹ ETF liên quan Vanek và FTSE thực hiện tái cơ cấu danh mục

Báo cáo cập nhật doanh nghiệp

- [Link:](#) Bản tin tiêu điểm ngành hàng (14/03/2025)

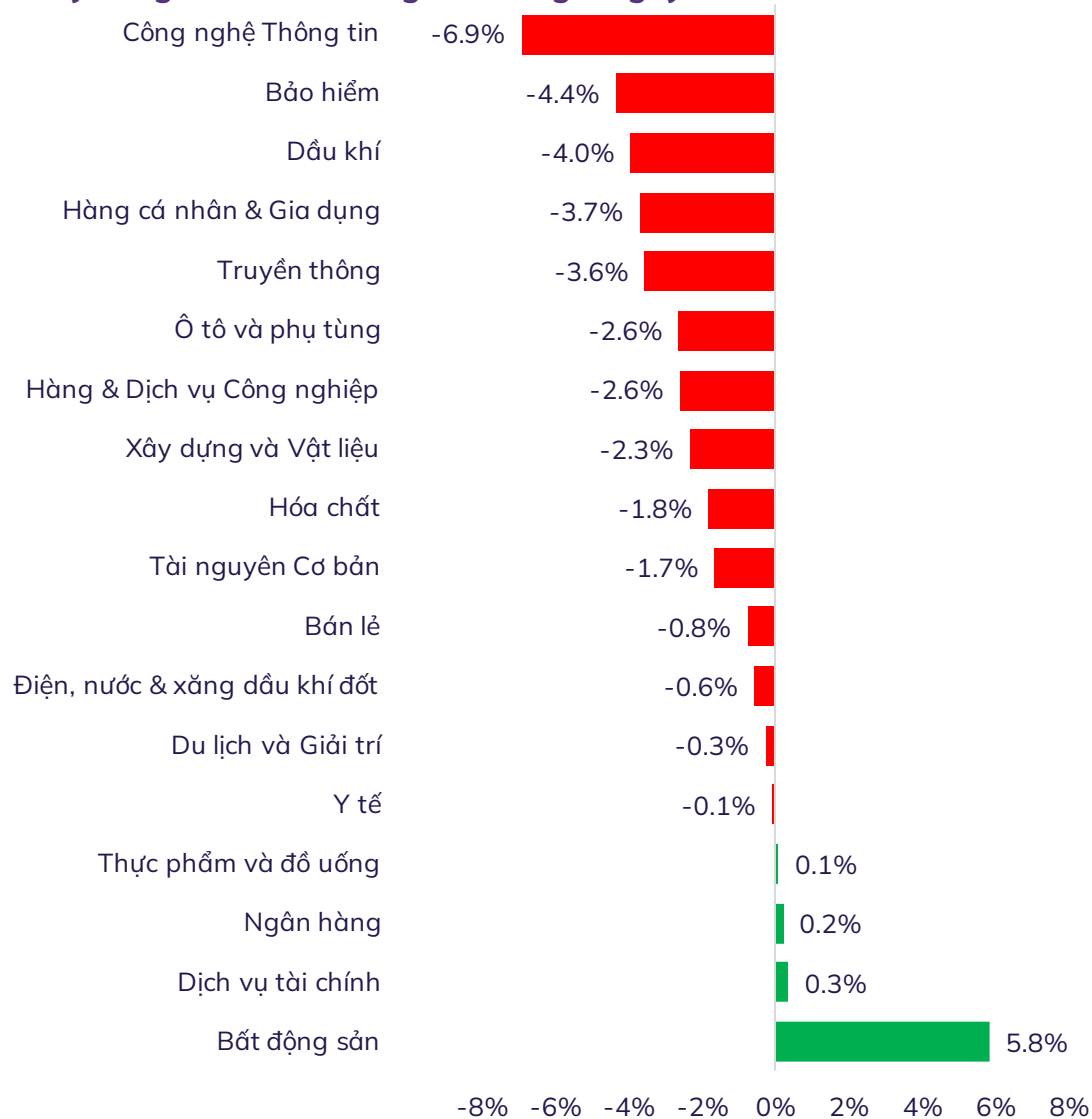


Trải nghiệm ngay ứng
dụng ABS invest

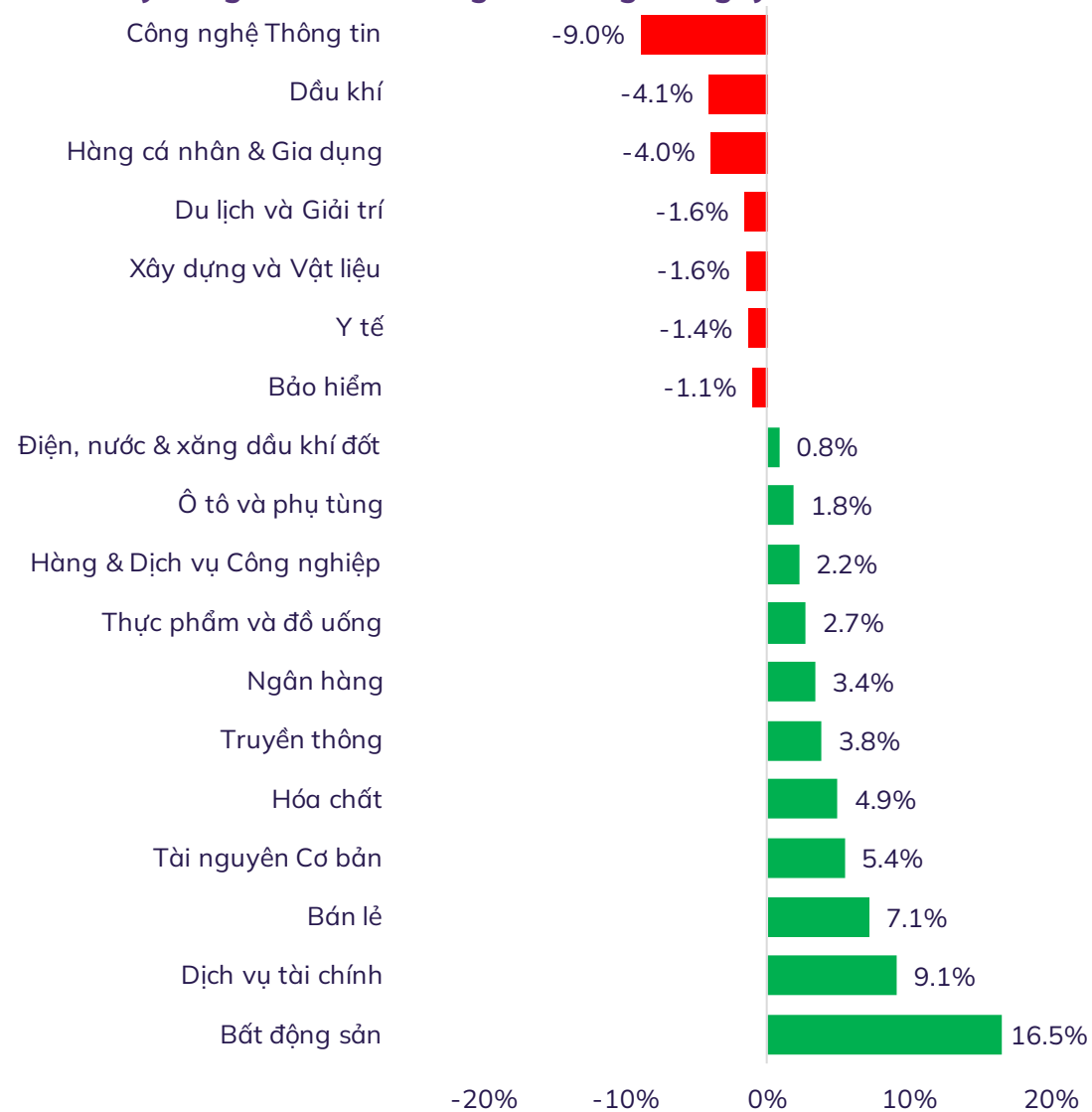


Mở tài khoản để tham gia
room tư vấn của Trung tâm
Tư vấn Đầu tư ABS

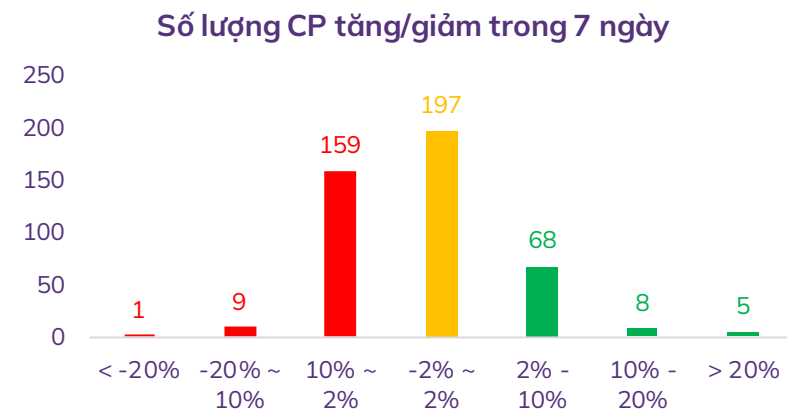
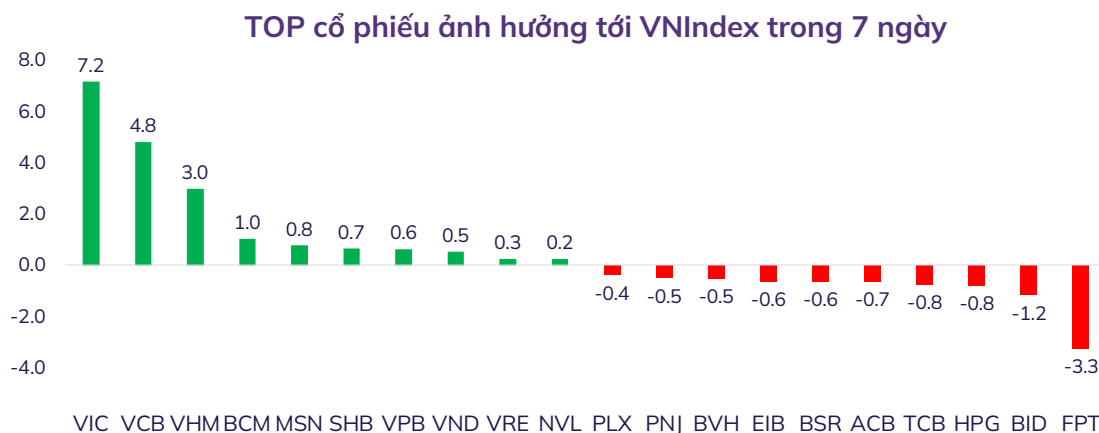
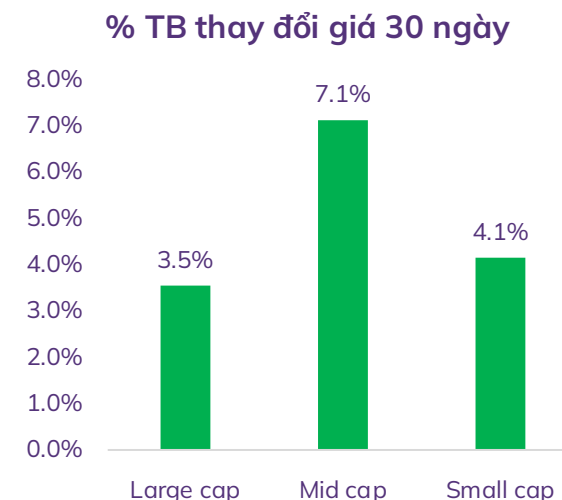
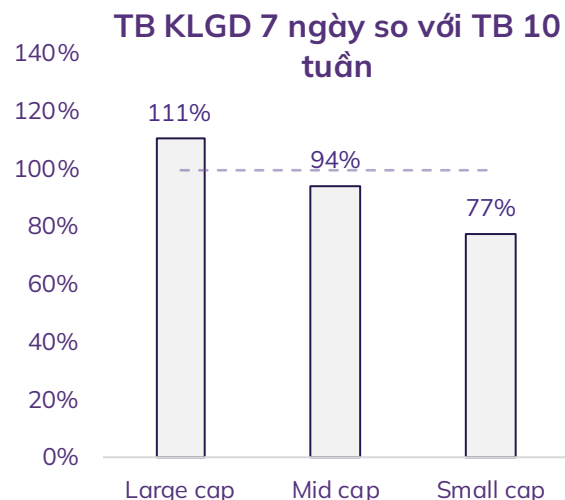
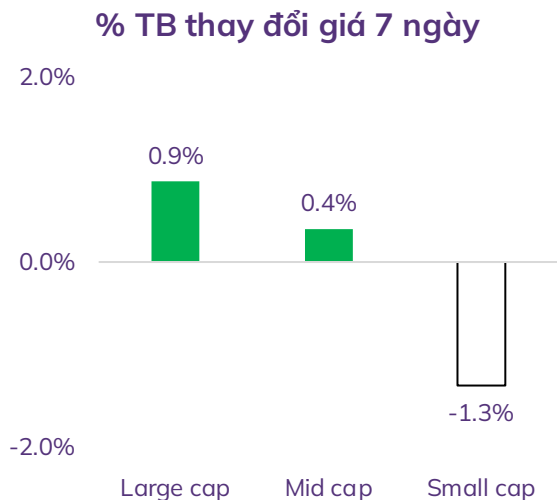
% thay đổi giá theo nhóm ngành trong 7 ngày



% thay đổi giá theo nhóm ngành trong 30 ngày

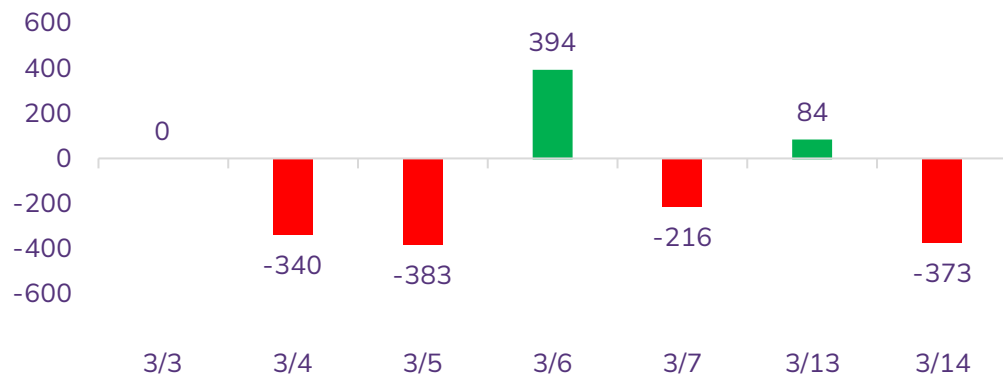


Độ rộng thị trường

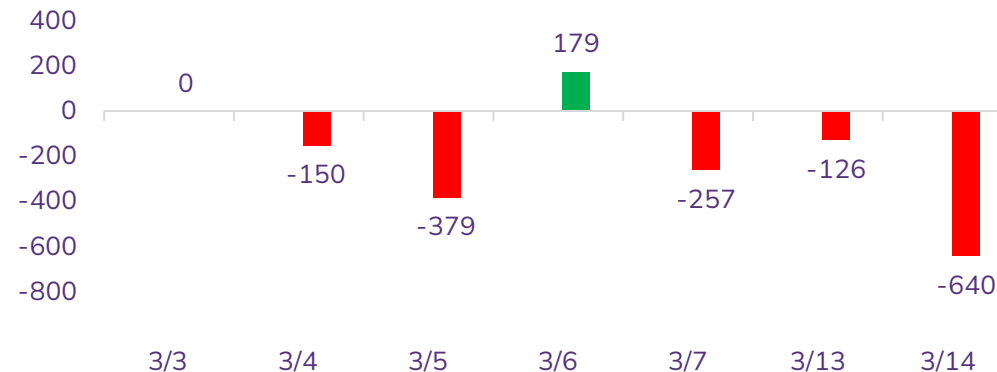


Diễn biến NĐT nước ngoài và tự doanh

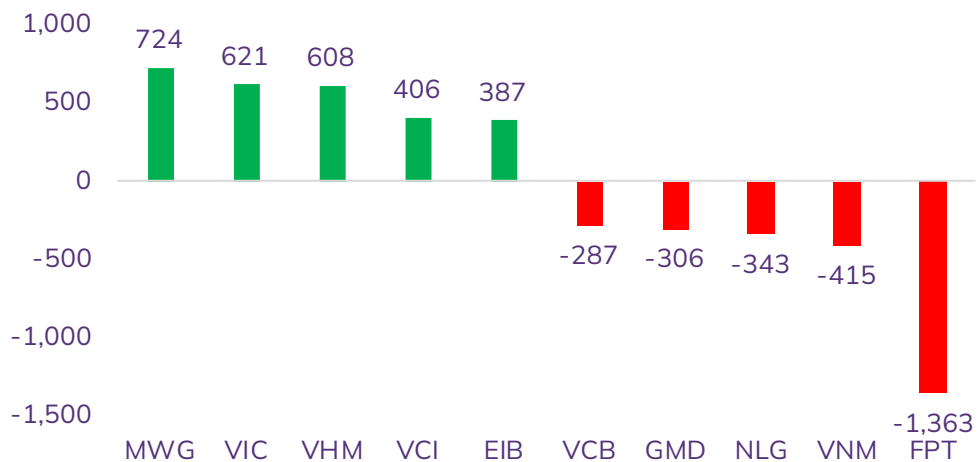
Giá trị mua/bán ròng NĐT nước ngoài (tỷ đồng)



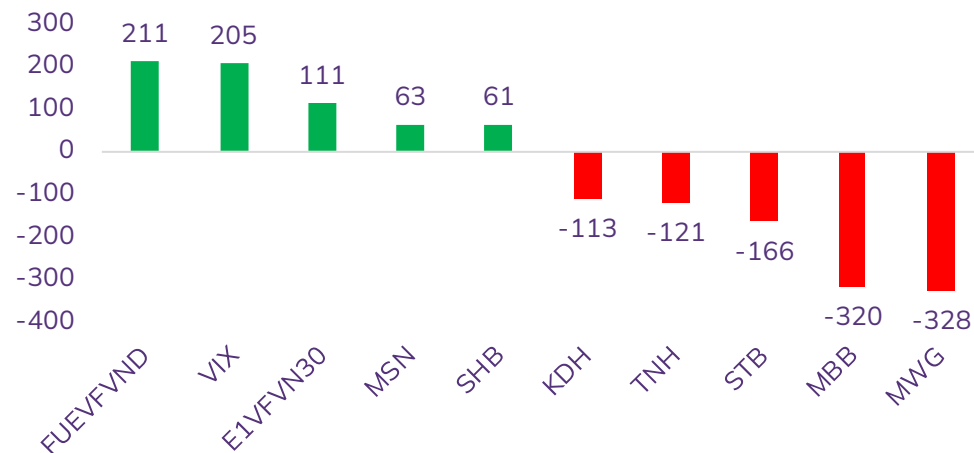
Giá trị mua/bán ròng NĐT tự doanh (tỷ đồng)



Top 05 mua/bán ròng NĐT nước ngoài trong tuần (tỷ đồng)



Top 05 mua/bán ròng NĐT tự doanh trong tuần (tỷ đồng)



THỊ TRƯỜNG THẾ GIỚI



Trải nghiệm ngay ứng dụng ABS invest



Mở tài khoản để tham gia room tư vấn của Trung tâm Tư vấn Đầu tư ABS

Diễn biến chứng khoán thế giới và giá cả hàng hóa

Chứng khoán	% 7 ngày	% 30 ngày	Năng lượng	% 7 ngày	% 30 ngày	Kim loại và VLXD	% 7 ngày	% 30 ngày	Nông nghiệp	% 7 ngày	% 30 ngày
VNINDEX	1.64%	4.83%	Dầu thô	1.31%	-7.38%	Vàng	2.25%	6.66%	Đường	5.44%	-0.10%
Dow Jones	-3.53%	-7.56%	Dầu thô Brent	1.85%	-6.73%	Bạc	3.49%	7.96%	Lợn hơi	2.28%	2.67%
DAX	-0.41%	5.77%	Khí tự nhiên	-7.87%	34.87%	Thép	0.25%	-0.49%	Cao su	-4.04%	-1.17%
Nikkei 225	-0.98%	-5.99%	Than	-3.22%	-14.98%	Quặng sắt	2.11%	1.50%	Lúa mì	4.95%	-0.45%
Shanghai composite	2.32%	5.86%	Gasoline	2.38%	1.90%	Đồng	1.89%	14.08%	Cà phê	-7.81%	-0.90%

Tin tức thế giới nổi bật

Cái lý đằng sau việc Mỹ muốn bỏ chi tiêu chính phủ khỏi GDP. Bộ trưởng Thương mại Mỹ Howard Lutnick tuyên bố với báo chí Mỹ sẽ loại bỏ chi tiêu chính phủ ra khỏi GDP vì cho rằng trong quá khứ các chính phủ đã sử dụng chi tiêu công để làm méo mó tăng trưởng GDP. Trước đó tỉ phú Elon Musk, người được giao cắt giảm bộ máy hành chính Mỹ, cũng nói: “Để đo lường chính xác GDP hơn, cần loại trừ chi tiêu chính phủ. Bằng không, có thể đẩy GDP lên cao một cách giả tạo bằng cách chi tiền cho các thứ không làm cuộc sống của người dân tốt đẹp hơn”.

Vàng thế giới vượt ngưỡng 3,000 USD giữa lo ngại về thuế quan. Giá vàng vượt ngưỡng 3,000 USD/oz lần đầu tiên vào ngày thứ Sáu (14/03), khi chính sách thuế quan của Tổng thống Mỹ Donald Trump đối với các đối tác thương mại lớn làm chao đảo thị trường tài chính và thúc đẩy nhà đầu tư tìm đến các tài sản trú ẩn an toàn để bảo vệ trước khả năng suy thoái và lạm phát gia tăng.

Tin xấu cho kinh tế Mỹ giữa bão thuế quan. Chỉ số tâm lý người tiêu dùng tiếp tục suy giảm trong tháng 3/2025, phản ánh mối lo ngại ngày càng tăng về lạm phát và sự suy giảm của thị trường chứng khoán đang đi xuống.

Đồ thị chỉ số S&P500



KHUYẾN CÁO SỬ DỤNG

Báo cáo này được viết và phát hành bởi Công ty Cổ phần Chứng khoán An Bình. Báo cáo này được viết dựa trên nguồn thông tin đáng tin cậy vào thời điểm công bố. Công ty Cổ phần Chứng khoán An Bình không chịu trách nhiệm về độ chính xác của những thông tin này.

Quan điểm, dự báo và những ước lượng trong báo cáo này chỉ thể hiện ý kiến của tác giả tại thời điểm phát hành. Những quan điểm này không thể hiện quan điểm chung của Công ty Cổ phần Chứng khoán An Bình và có thể thay đổi mà không cần báo cáo trước. Báo cáo này chỉ nhằm mục đích cung cấp thông tin cho các tổ chức đầu tư cũng như các nhà đầu tư cá nhân của Công ty Cổ phần Chứng khoán An Bình và không mang tính chất mời chào mua hay bán bất kỳ chứng khoán nào được thảo luận trong báo cáo này. Quyết định của nhà đầu tư nên dựa vào những sự tư vấn độc lập và thích hợp với tình hình tài chính cũng như mục tiêu đầu tư riêng biệt.

Báo cáo này không được phép sao chép, tái tạo, phát hành và phân phối với bất kỳ mục đích nào nếu không được sự chấp thuận bằng văn bản của Công ty Cổ phần Chứng khoán An Bình. Xin vui lòng ghi rõ nguồn trích dẫn nếu sử dụng các thông tin trong báo cáo này.

Thông tin liên hệ

Phòng Phân tích - Công ty Cổ phần Chứng khoán An Bình

Tầng 16, tòa nhà Geleximco, 36 Hoàng Cầu, Đống Đa, Hà Nội

Điện thoại: (024) 35624626 Số máy lẻ: 151

Email: research@abs.vn


Website: www.abs.vn



Trải nghiệm ngay ứng dụng ABS invest



Mở tài khoản để tham gia room tư vấn của Trung tâm Tư vấn Đầu tư ABS



The banner features the ABS logo on the left. In the center, the text 'Tư vấn NHẬN CÚ ĐÚP GIẢI THƯỞNG' is written in a large, elegant font. To the right, two award trophies are displayed. The first trophy is for 'BEST NEW STOCK TRADING APP ABS INVEST - VIET NAM 2024' by 'INTERNATIONAL FINANCE'. The second trophy is for 'BEST SECURITIES HOUSE FOR RESEARCH IN VIET NAM 2024' by 'EUROMONITOR SECURITIES HOUSES AWARDS 2024'. Below the trophies, the text reads 'ỨNG DỤNG GIAO DỊCH CỔ PHIẾU MỚI TỐT NHẤT VIỆT NAM' and 'CÔNG TY CHỨNG KHOÁN TỐT NHẤT VIỆT NAM VỀ PHẦN TÍCH ĐẦU TƯ'. A QR code is located on the far right, with the text 'Trải nghiệm ngay ABS Invest tại đây' below it.