TRỌN VẸN TRẢI NGHIỆM ĐẦU TƯ

TOÀN CẢNH THỊ TRƯỜNG

BẢN TIN TUẦN

17/02/2025 – 21/02/2025

ABS Research

ABS
TRỌN VẸN TRẢI NGHIỆM ĐẦU TƯ

TOÀN CẢNH THỊ TRƯỜNG

Trải nghiệm ngay ứng dụng ABS invest

Mở tài khoản để tham gia room tư vấn của Trung tâm Tư vấn Đầu tư ABS

TOÀN CẢNH THỊ TRƯỜNG

Diễn biến VNIndex tuần qua

Chỉ số	% 7 ngày	% 30 ngày	Tổng GTGD 7 ngày (tỷ đ)	% GTGD TB 10 tuần
VNINDEX	0.51%	0.25%	98,401	110%
HNXINDEX	1.42%	0.57%	6,112	106%
UPINDEX	2.55%	4.17%	6,474	121%
VN30	0.69%	-0.16%	47,978	112%
VN30F1M	0.62%	1.34%	152,697	68%
HNX30	0.50%	-1.35%	4,160	104%
VNDIAMOND	-1.20%	-2.65%	28,096	113%
VN FIN SELECT	2.16%	4.19%	36,821	115%

Chỉ số định giá của VNIndex

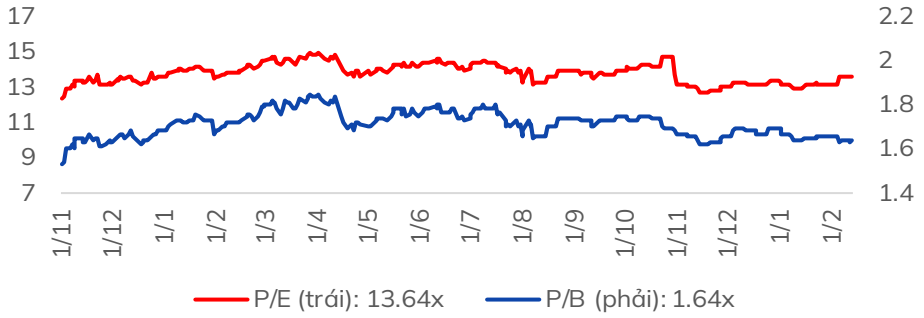

Nhận định thị trường

"Chuẩn bị cho Sóng Mới":

Kết thúc tuần giao dịch, VN-Index tăng +0.88 điểm (+0.07%) lên mức 1276.08 điểm. Khối lượng giao dịch trên sàn HOSE đạt 2.84 tỷ cổ phiếu, tăng +4.8% so với tuần giao dịch trước. Chỉ số VN30 giảm -0.28 điểm (-0.02%) về mức 1340.52 điểm. Khối lượng giao dịch tăng +8.9% so với tuần trước với 978.5 triệu cổ phiếu giao dịch.

Thị trường giao dịch với thanh khoản duy trì thấp, hấp thụ lực cung trong tuần, đồng thời kiểm định lại vùng kháng cự tại kênh trendline phía trên. Độ rộng thị trường tuần qua nghiêng về phía mua chủ động gồm các nhóm Tài nguyên cơ bản (+4.76%), Dầu khí (+2.52%), Hóa chất (+2.28%), Du lịch (+1.93%). Khối ngoại tiếp tục bán ròng tuy nhiên khối lượng đã giảm dần so với tuần trước đó với -1843.22 tỷ đồng. Nhóm cổ phiếu vốn hóa nhỏ ghi nhận tăng điểm mạnh nhất (+0.85%).

Ở tuần qua, các cổ phiếu đóng góp tích cực đến VN-Index gồm GVR (+1.13 điểm), HVN (+1.11 điểm), PLX (+0.97 điểm). Ở chiều ngược lại, các cổ phiếu kéo chỉ số giảm điểm bao gồm VCB (-2.22 điểm), MWG (-1.46 điểm), HPG (-0.99 điểm).

Về giá trị giao dịch ròng tuần qua, khối ngoại bán ròng -1843.22 tỷ đồng; Nhóm Tự doanh mua ròng +172.75 tỷ đồng; Nhà đầu tư cá nhân mua ròng +1626.77 tỷ đồng; Tổ chức trong nước mua ròng +43.7 tỷ đồng.

Phân tích kỹ thuật:

Kết thúc tuần giao dịch, VN-Index hình thành cây nến Doji tăng nhẹ đi cùng khối lượng cải thiện so với tuần trước, trong đó phần lớn đà tăng được nâng đỡ bởi nhóm Ngân hàng. Xét về biểu đồ, chỉ số VN30 giữ trạng thái ổn định cho thị trường chung khi hình thành xu hướng tăng tiếp diễn với đáy sau cao hơn đáy trước, lực mua chủ động cải thiện. Hiện tại, cả hai chỉ số VN30 và VN-Index vận động trong sắc xanh 4 tuần liên tiếp, mức độ tăng khá ổn định, có lực hấp thụ cung tốt trong tuần. Do đó kỳ vọng VN-Index sẽ tăng tiếp diễn với cây nến Doji trong tuần tới.

Trên biểu đồ ngày, thị trường đã có nhiều phiên đi ngang kiểm định lại vùng kháng cự tương đương đường trendline đã vượt trước đó với khối lượng duy trì thấp (khoảng 12 nghìn tỷ/phiên). Điều này cũng do áp lực của tỷ giá USD tăng cao khiến tâm lý giao dịch trên thị trường cũng bị ảnh hưởng. Tuy nhiên về xu hướng chung, VN-Index đang duy trì vận động đồng pha trên khung H1, ngày và tuần, chỉ báo MACD xuất hiện tín hiệu phân kỳ và chuyển sang trạng thái tích cực trên biểu đồ tuần. ABS Research kỳ vọng thị trường sẽ tiếp diễn xu hướng tăng trong tuần tới.

Phân tích kỹ thuật:

Xét trên khung biểu đồ H1, thị trường tiếp diễn xu hướng tăng với MA10 cắt lên MA20, khối lượng mua chủ động vẫn duy trì tốt, tuy nhiên VN-Index hình thành khoảng gap mở trên khung biểu đồ ngày, do đó các phiên tiếp theo trên khung ngày có khả năng xuất hiện rung lắc nhẹ.

Mốc hỗ trợ cho xu hướng tăng ngắn hạn của biểu đồ ngày tại vùng 1250 điểm.

Mốc hỗ trợ trên biểu đồ tuần của VN-Index là 1184 - 1198 điểm.

Chiến lược hành động:

Bước sóng tăng trong tuần vừa qua của VN-Index khác do với giai đoạn trước do có sự thay đổi của khối lượng mua chủ động, dòng tiền mua ổn định và có lực hấp thụ cung tích cực. Xu hướng đồng pha trên khung ngày và tuần tiếp tục được duy trì, do đó chúng tôi kỳ vọng VN-Index tiếp tục xu hướng tăng trong tuần tới.

Hiện tại, nhóm VN30 đóng vai trò nâng đỡ điểm số thị trường chung, nhưng sự phân hóa vẫn xuất hiện giữa các nhóm ngành trong tuần qua với những cái tên nổi bật như Ngân hàng, Đầu tư công, Thực phẩm,...Nhà đầu tư tập trung tại các nhóm cổ phiếu được dòng tiền thu hút. Nếu thị trường đi ngang và xuất hiện rung lắc tại đường trendline (trên biểu đồ) với khối lượng thấp sẽ phù hợp cho trạng thái mua.

Ưu tiên mua gia tăng tỷ trọng các cổ phiếu có trạng thái đồng pha tăng trên khung ngày và tuần.

Mốc hỗ trợ cho xu hướng tăng ngắn hạn của biểu đồ ngày tại vùng 1250 điểm.

Mốc hỗ trợ trên biểu đồ tuần của VN-Index là 1184 - 1198 điểm.

Trải nghiệm ngay ứng dụng ABS invest

Mở tài khoản để tham gia room tư vấn của Trung tâm Tư vấn Đầu tư ABS

TOÀN CẢNH THỊ TRƯỜNG

Tin tức nổi bật mới

- Link: Ứng phó khi Mỹ tăng áp thuế hàng nhập khẩu
- Link: Đề xuất ngân sách trung ương hỗ trợ xây dựng nhà máy chế tạo chip bán dẫn
- Link: Bộ Công Thương tính tăng mua điện từ Trung Quốc, Lào tới 2030
- Link: Hé lộ 3 nhà đầu tư trúng thầu dự án trạm dừng nghỉ tuyến cao tốc Bắc-Nam

Lịch sự kiện đáng chú ý

- **20/02/2025:** Đáo hạn HĐTL tháng 2 (VN30F2502)

Báo cáo cập nhật doanh nghiệp

- Link: Bản tin tiêu điểm ngành hàng (14/02/2025)
- Link: Báo cáo Cập nhật KQKD - HAH

Trải nghiệm ngay ứng dụng ABS invest

Mở tài khoản để tham gia room tư vấn của Trung tâm Tư vấn Đầu tư ABS

TOÀN CẢNH THỊ TRƯỜNG

% thay đổi giá theo nhóm ngành trong 7 ngày

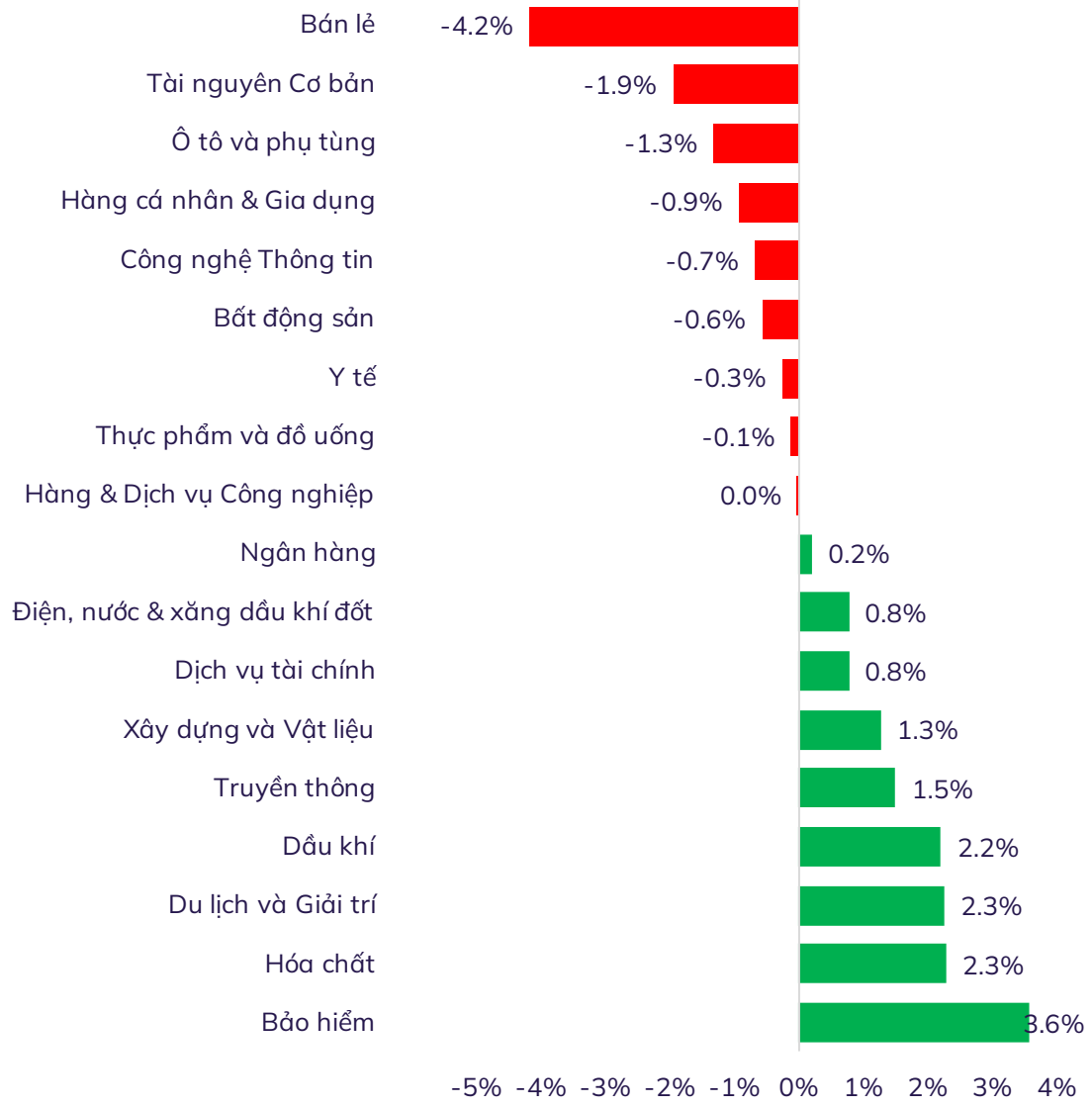

% thay đổi giá theo nhóm ngành trong 30 ngày

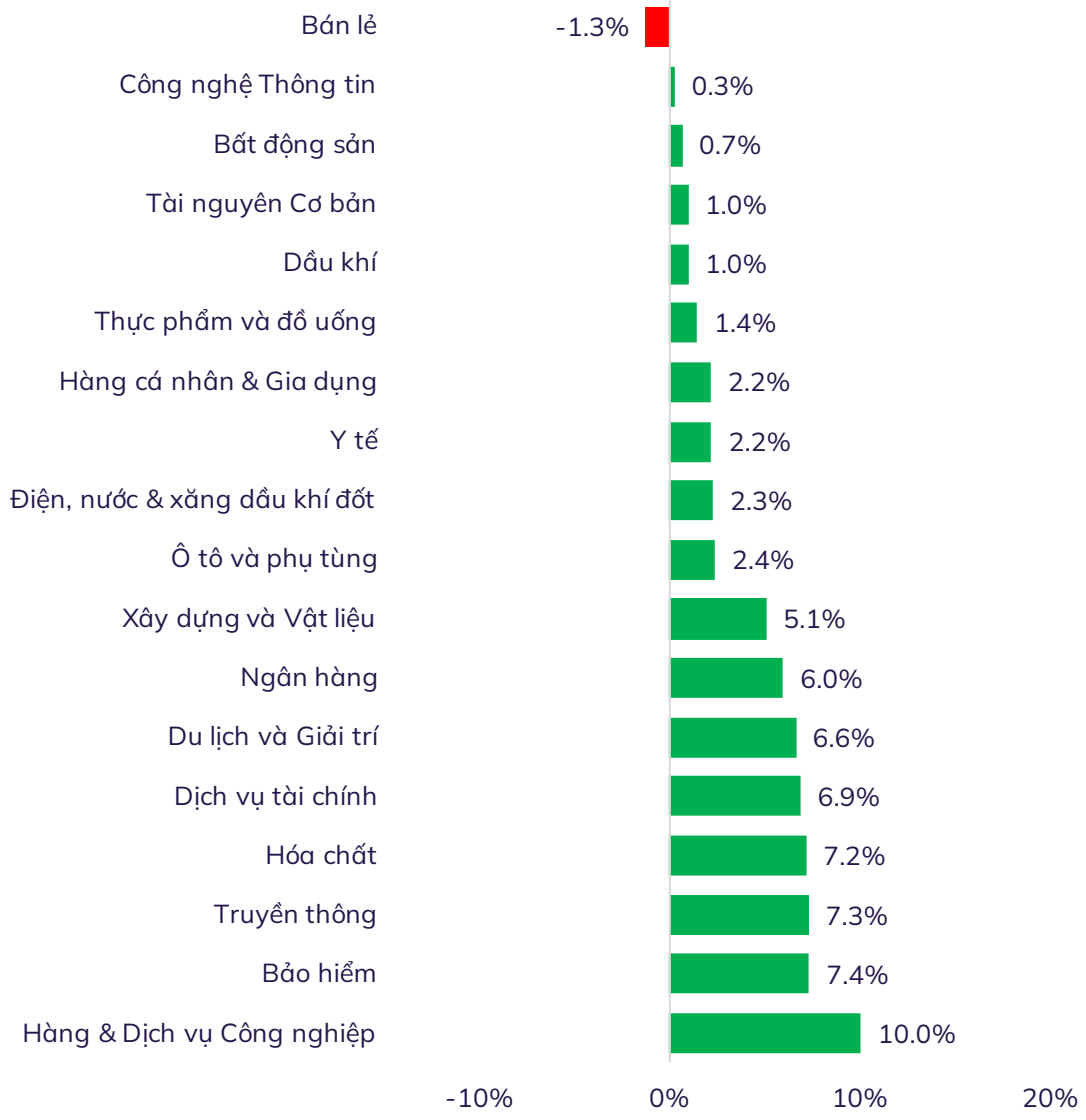

Độ rộng thị trường

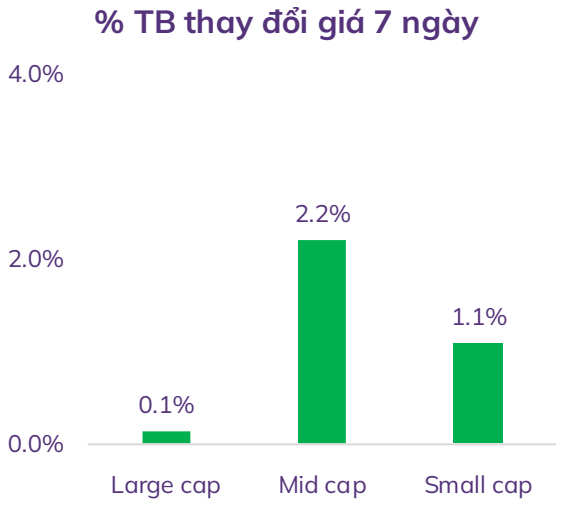

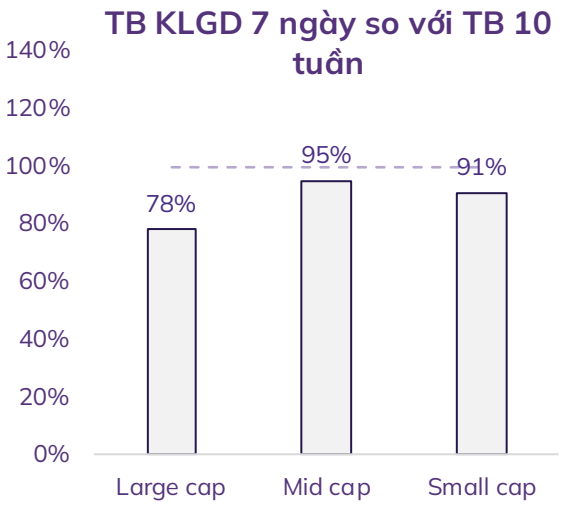

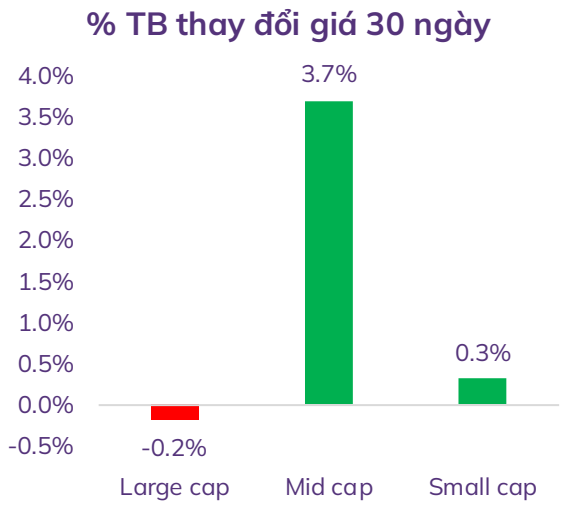

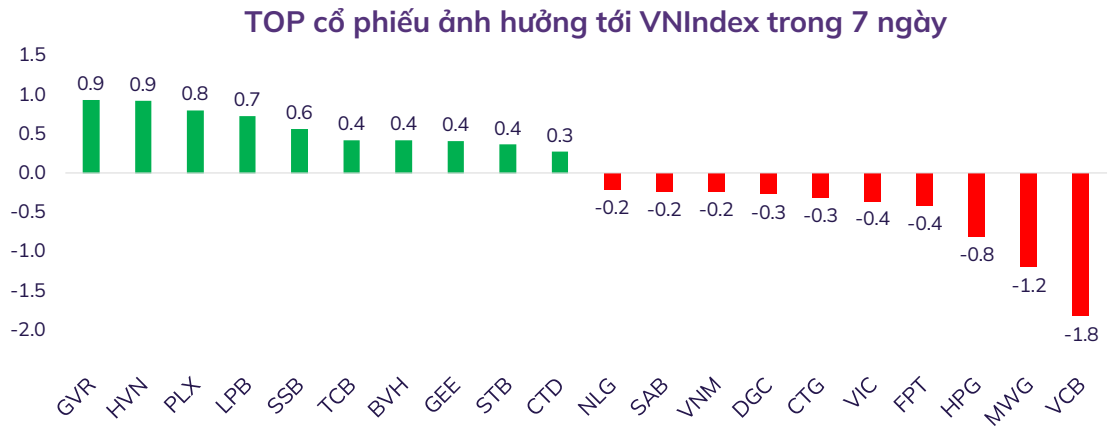

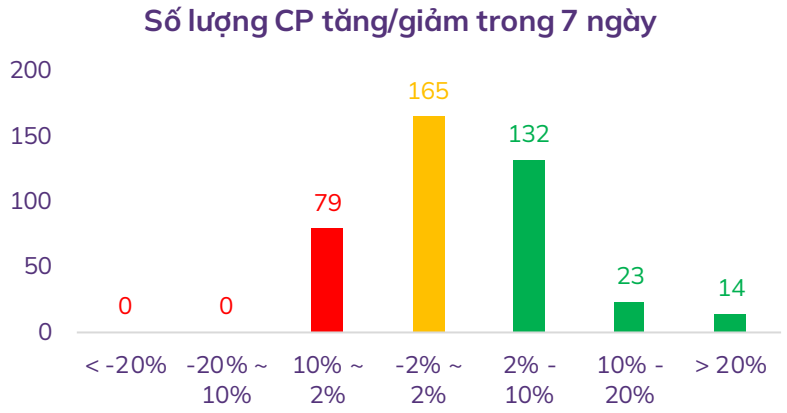

Lưu ý: Dữ liệu đã lọc bỏ các cổ phiếu có vốn hóa và thanh khoản quá thấp, không phù hợp để mang tính đại diện thị trường

Diễn biến NĐT nước ngoài và tự doanh

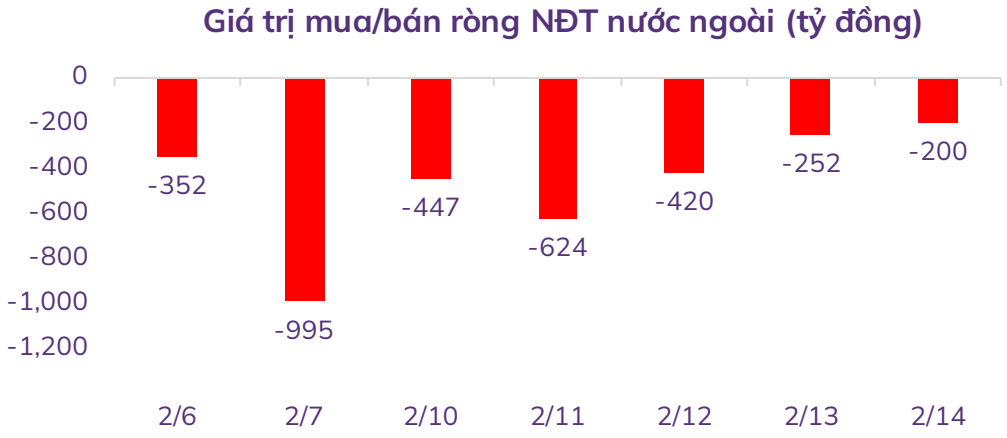

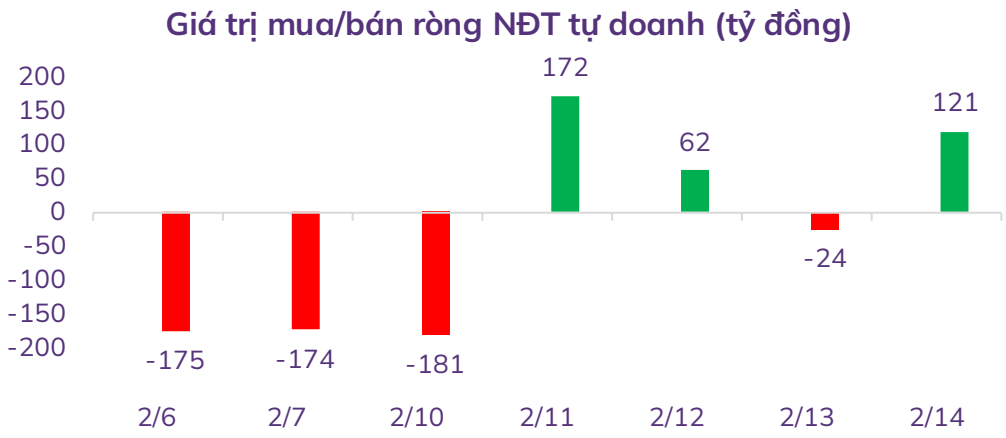

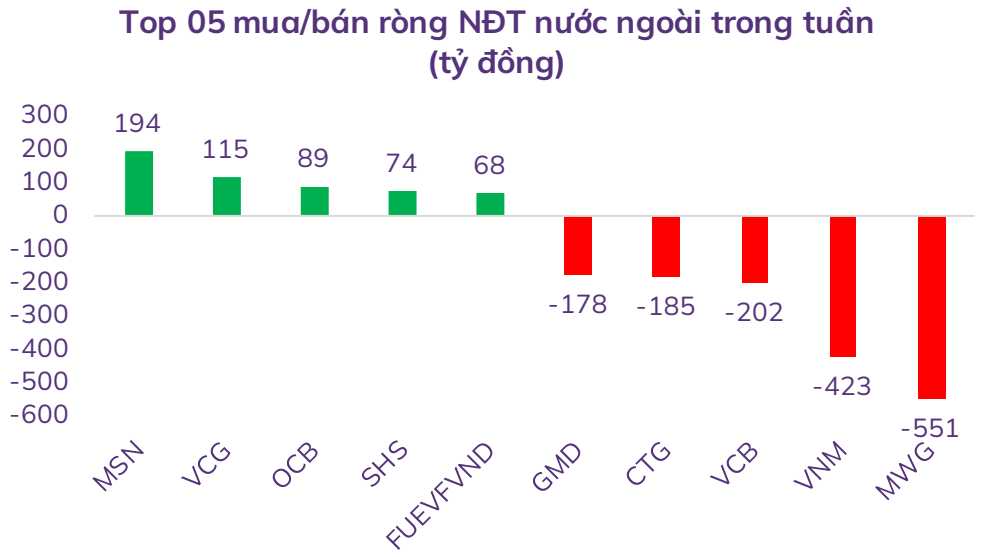

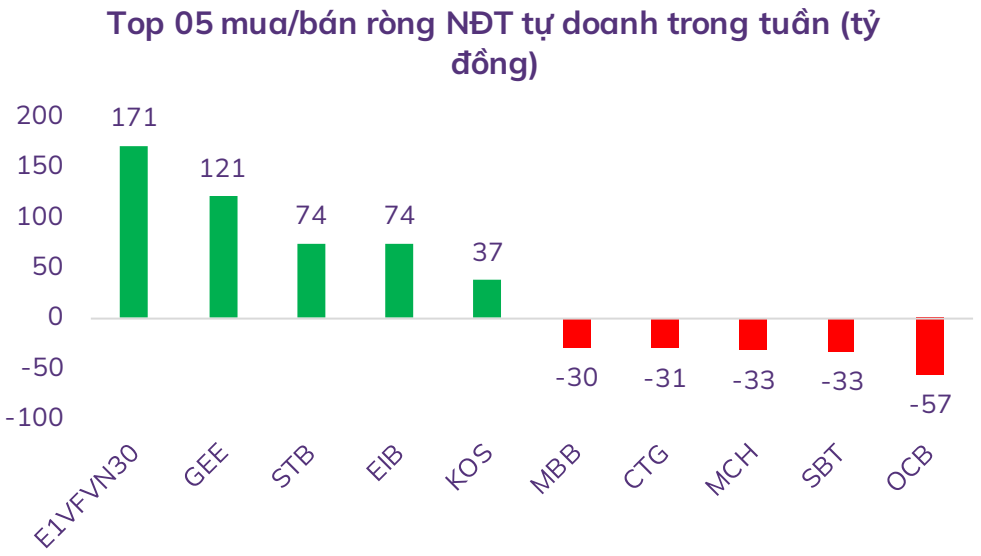

ABS
TRỌN VẸN TRẢI NGHIỆM ĐẦU TƯ

THỊ TRƯỜNG THẾ GIỚI

Trải nghiệm ngay ứng dụng ABS invest

Mở tài khoản để tham gia room tư vấn của Trung tâm Tư vấn Đầu tư ABS

Diễn biến chứng khoán thế giới và giá cả hàng hóa

Chứng khoán	% 7 ngày	% 30 ngày	Năng lượng	% 7 ngày	% 30 ngày	Kim loại và VLXD	% 7 ngày	% 30 ngày	Nông nghiệp	% 7 ngày	% 30 ngày
VNINDEX	0.51%	0.25%	Dầu thô	-0.65%	-4.58%	Vàng	0.41%	9.19%	Đường	4.35%	4.62%
Dow jones	0.35%	5.02%	Dầu thô brent	-0.05%	-2.54%	Bạc	-0.56%	8.51%	Lợn hơi	6.84%	14.09%
DAX	4.30%	13.10%	Khí tự nhiên	11.01%	11.34%	Thép	-1.60%	-1.32%	Cao su	6.11%	5.62%
Nikkei 225	0.90%	-1.06%	Than	-7.29%	-16.29%	Quặng sắt	1.30%	3.05%	Lúa mì	5.07%	13.60%
Shanghai composite	2.52%	-1.80%	Gasoline	0.00%	0.48%	Đồng	4.51%	14.60%	Cà phê	4.06%	31.21%

Tin tức thế giới nổi bật

Chính phủ Anh tuyên bố chi hàng tỷ USD để bảo vệ ngành thép nội địa. Chính phủ Công đảng của Thủ tướng Keir Starmer cho biết sẽ chi tới 2,5 tỷ bảng Anh (khoảng 3,2 tỷ USD) để hỗ trợ ngành thép. Kế hoạch trên được công bố vài ngày sau khi Tổng thống Mỹ Donald Trump tuyên bố sẽ áp thuế 25% đối với thép và nhôm nhập khẩu vào Mỹ và có hiệu lực từ ngày 12/3.

Mỹ siết chặt trừng phạt nhằm cắt giảm 90% sản lượng xuất khẩu dầu mỏ của Iran. Đây được xem là sự tiếp nối chính sách cứng rắn mà Tổng thống Mỹ Donald Trump đã thực hiện trong nhiệm kỳ đầu tiên, khi Washington thành công trong việc cắt giảm xuất khẩu dầu của Iran từ 3 triệu thùng/ngày (2017) xuống còn 400.000 thùng/ngày (2019). Chiến dịch gây sức ép này bắt đầu sau khi Mỹ rút khỏi thỏa thuận hạt nhân năm 2015 (JCPOA) và tái áp đặt các biện pháp trừng phạt đã được dỡ bỏ trước đó.

Nhật Bản sẽ giải phóng dự trữ gạo khẩn cấp khi giá tăng vọt. Giá gạo tại Nhật Bản tiếp tục tăng vọt sau khi tăng mạnh vào mùa hè năm ngoái do tình trạng thiếu hụt do ảnh hưởng của thời tiết cực nóng vào năm 2023 làm tàn phá mùa màng. Bộ trưởng Nông nghiệp Taku Eto cho biết, Chính phủ sẽ giải phóng 210.000 tấn gạo từ kho dự trữ 1 triệu tấn.

Đồ thị chỉ số S&P500

KHUYẾN CÁO SỬ DỤNG

Báo cáo này được viết và phát hành bởi Công ty Cổ phần Chứng khoán An Bình. Báo cáo này được viết dựa trên nguồn thông tin đáng tin cậy vào thời điểm công bố. Công ty Cổ phần Chứng khoán An Bình không chịu trách nhiệm về độ chính xác của những thông tin này.

Quan điểm, dự báo và những ước lượng trong báo cáo này chỉ thể hiện ý kiến của tác giả tại thời điểm phát hành. Những quan điểm này không thể hiện quan điểm chung của Công ty Cổ phần Chứng khoán An Bình và có thể thay đổi mà không cần báo cáo trước. Báo cáo này chỉ nhằm mục đích cung cấp thông tin cho các tổ chức đầu tư cũng như các nhà đầu tư cá nhân của Công ty Cổ phần Chứng khoán An Bình và không mang tính chất mời chào mua hay bán bất kỳ chứng khoán nào được thảo luận trong báo cáo này. Quyết định của nhà đầu tư nên dựa vào những sự tư vấn độc lập và thích hợp với tình hình tài chính cũng như mục tiêu đầu tư riêng biệt.

Báo cáo này không được phép sao chép, tái tạo, phát hành và phân phối với bất kỳ mục đích nào nếu không được sự chấp thuận bằng văn bản của Công ty Cổ phần Chứng khoán An Bình. Xin vui lòng ghi rõ nguồn trích dẫn nếu sử dụng các thông tin trong báo cáo này.

Thông tin liên hệ

Phòng Phân tích - Công ty Cổ phần Chứng khoán An Bình

Tầng 16, tòa nhà Geleximco, 36 Hoàng Cầu, Đống Đa, Hà Nội

Điện thoại: (024) 35624626 Số máy lẻ: 151

Email: research@abs.vn

Website: www.abs.vn

Trải nghiệm ngay ứng dụng ABS invest

Mở tài khoản để tham gia room tư vấn của Trung tâm Tư vấn Đầu tư ABS