

TOÀN CẢNH THỊ TRƯỜNG  
**BẢN TIN TUẦN**

10/02/2025 – 14/02/2025

# TOÀN CẢNH THỊ TRƯỜNG



Trải nghiệm ngay ứng dụng ABS invest



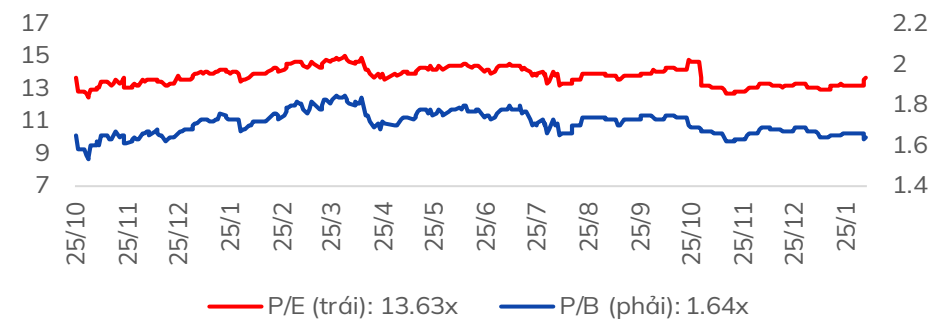
Mở tài khoản để tham gia room tư vấn của Trung tâm Tư vấn Đầu tư ABS

## Diễn biến VNIndex tuần qua



Chỉ số	% 7 ngày	% 30 ngày	Tổng GTGD 7 ngày (tỷ đ)	% GTGD TB 10 tuần
VNINDEX	▲ 2.63%	▲ 1.64%	95,506	106%
HNXINDEX	▲ 4.00%	▲ 0.86%	5,400	95%
UPINDEX	▲ 4.47%	▲ 4.86%	5,185	100%
VN30	▲ 2.37%	▲ 2.03%	47,392	109%
VN30F1M	▼ -0.04%	▼ -0.39%	111,740	49%
HNX30	▲ 3.68%	▼ -1.62%	3,886	97%
VNDIAMOND	▲ 2.46%	▲ 0.96%	30,298	122%
VN FIN SELECT	▲ 4.49%	▲ 5.85%	36,178	114%

### Chỉ số định giá của VNIndex



## Nhận định thị trường

### “Tiếp đà tăng”:

Kết thúc tuần giao dịch, VN-Index tăng +10.15 điểm (+0.8%) lên mức 1275.2 điểm. Khối lượng giao dịch trên sàn HOSE đạt 2.71 tỷ cổ phiếu, tăng +27.8% so với tuần giao dịch trước. Chỉ số VN30 tăng +3.21 điểm (+0.24%) lên mức 1340.8 điểm. Khối lượng giao dịch tăng +21.7% so với tuần trước với 897.81 triệu cổ phiếu giao dịch.

VN-Index tiếp diễn sắc xanh trong tuần với đóng góp lớn từ phía nhóm VNSML, tuy nhiên tỷ trọng dòng tiền thể hiện tốt ở nhóm Ngân hàng, Thực phẩm, Xây dựng, Hàng công nghiệp. Trong tuần qua, số ngành tăng điểm chiếm chủ đạo gồm Tài nguyên cơ bản (+7.24 %), Hàng công nghiệp (+4.47%), Xây dựng (+2.41%), khối ngoại quay trở lại bán ròng hơn 4 nghìn tỷ đồng.

Ở tuần qua, các cổ phiếu đóng góp tích cực đến VN-Index gồm CTG (+4.64 điểm), TCB (+2.11 điểm), BID (+1 điểm). Ở chiều ngược lại, các cổ phiếu kéo chỉ số giảm điểm bao gồm FPT (-2.94 điểm), VHM (-0.87 điểm), VNM (-0.82 điểm).

Về giá trị giao dịch ròng tuần qua, khối ngoại bán ròng -4238.27 tỷ đồng; Nhóm Tự doanh bán ròng -892.04 tỷ đồng; Nhà đầu tư cá nhân mua ròng +4676.3 tỷ đồng; Tổ chức trong nước mua ròng +454.01 tỷ đồng.

### Phân tích kỹ thuật:

Nối tiếp trạng thái tích cực của 2 tuần trước đó, VN-Index đã có 3 tuần xanh liên tiếp, vươn lên chạm mốc 1275 điểm đi kèm khối lượng tăng đáng kể với biên độ dao động gần 30 điểm.

Trên biểu đồ khung tuần, thị trường vẫn đang đi ngang quanh vùng 1198 – 1300 điểm tuy nhiên các tín hiệu tích cực vẫn thể hiện tốt (MA10 dần cắt lên MA20 tuần, đường giá cắt lên kênh xu hướng phía trên, lực mua chủ động tăng vọt) cho thấy chỉ số hoàn toàn có thể tiến đến các mốc kháng cự xa hơn trên Fibo 61.8%. Chỉ báo MACD đang cho tín hiệu phân kỳ tuần. Xu hướng tăng trung hạn sẽ được xác nhận nếu VN-Index vượt qua mốc 1310 điểm.

Trên biểu đồ ngày, chỉ số đã phá vỡ kênh xu hướng phía trên, hình thành đáy sau cao hơn đáy trước. Xu hướng trên biểu đồ ngày và tuần của VN-Index duy trì đồng pha. Hiện tại thị trường đang tăng trong nghi ngờ, do đó các phiên giao dịch còn chưa rõ ràng. Các phiên rung lắc, giằng co vẫn có khả năng xảy ra tại đường trendline này nhằm kiểm định lại lực cung và vùng đã vượt lên trước đó.

## Phân tích kỹ thuật:

Trên các biểu đồ khung nhỏ, VN-Index đang trong nhịp tăng thứ 3 và xuất hiện lực cung bán khá lớn ở cuối phiên, chỉ báo MFI và Stoch suy yếu ngay khi gặp vùng quá mua cho thấy các phiên tới thị trường sẽ xuất hiện rung lắc nhẹ. Và hướng tới nhịp tăng thứ 4.

Xét về tổng quan, VN-Index đang giao dịch đi ngang quanh vùng 1198 – 1300 điểm, xu hướng tăng trên biểu đồ ngày và tuần duy trì đồng pha, các nhóm cổ phiếu tác động lớn đến chỉ số như Ngân hàng, Chứng khoán cho trạng thái tích cực. Điều này củng cố cho xu hướng tăng tiếp diễn của VN-Index trong tuần tới. Do đó nhà đầu tư ưu tiên các cổ phiếu giữ được đường MA10 ngày và cho trạng thái đồng pha trên biểu đồ ngày, tuần.

Mức hỗ trợ cho xu hướng tăng ngắn hạn của biểu đồ ngày tại vùng 1250 điểm.

Mức hỗ trợ trên biểu đồ tuần của VN-Index là 1184 - 1198 điểm.

## Chiến lược hành động:

Xu hướng tăng trên biểu đồ H1 dần cạn kiệt, cùng với thông tin Mỹ áp dụng thêm thuế quan lên nhiều nước công bố ngày thứ 2, có thể gây trạng thái rung lắc trong ngắn hạn, tuy nhiên trạng thái trên biểu đồ ngày và tuần của VN-Index vẫn khá tích cực cho tín hiệu tiếp đà đi lên đến vùng kháng cự xa hơn tại 128x điểm. Các nhóm cổ phiếu có mức tăng tốt trong tuần qua gồm Ngân hàng, Chứng khoán, Cảng biển, Đầu tư công,... Nhà đầu tư tập trung tại các nhóm cổ phiếu được dòng tiền thu hút. Nếu thị trường đi ngang và xuất hiện rung lắc tại đường trendline (trên biểu đồ) với khối lượng thấp sẽ phù hợp cho trạng thái mua.

Ưu tiên mua gia tăng tỷ trọng cổ phiếu có trạng thái đồng pha tăng trên khung ngày và tuần.

Mức hỗ trợ cho xu hướng tăng ngắn hạn của biểu đồ ngày tại vùng 1250 điểm.

Mức hỗ trợ trên biểu đồ tuần của VN-Index là 1184 - 1198 điểm.



Trải nghiệm ngay ứng dụng ABS invest



Mở tài khoản để tham gia room tư vấn của Trung tâm Tư vấn Đầu tư ABS

## Tin tức nổi bật mới

- [Link:](#) Ông lớn bán dẫn Amkor rót thêm 1 tỷ USD để tăng gấp 3 công suất tại nhà máy Bắc Ninh
- [Link:](#) Tháng 1, tổng kim ngạch xuất nhập khẩu Việt Nam - Mỹ đạt hơn 11 tỷ USD
- [Link:](#) Bắc Giang phấn đấu thu hút vốn FDI đạt khoảng 1,5 tỷ USD
- [Link:](#) Sản xuất công nghiệp tháng đầu năm 2025 tăng nhẹ so với cùng kỳ

## Lịch sự kiện đáng chú ý

- **11/02/2025:** MSCI công bố đảo danh mục
- **12/02/2025:** Công bố chỉ số giá tiêu dùng (CPI) tháng 1 tại Mỹ
- **13/02/2025:** Công bố chỉ số giá sản xuất (PPI) tháng 1 tại Mỹ

## Báo cáo cập nhật doanh nghiệp

- [Link:](#) Bản tin tiêu điểm ngành hàng (07/02/2025)

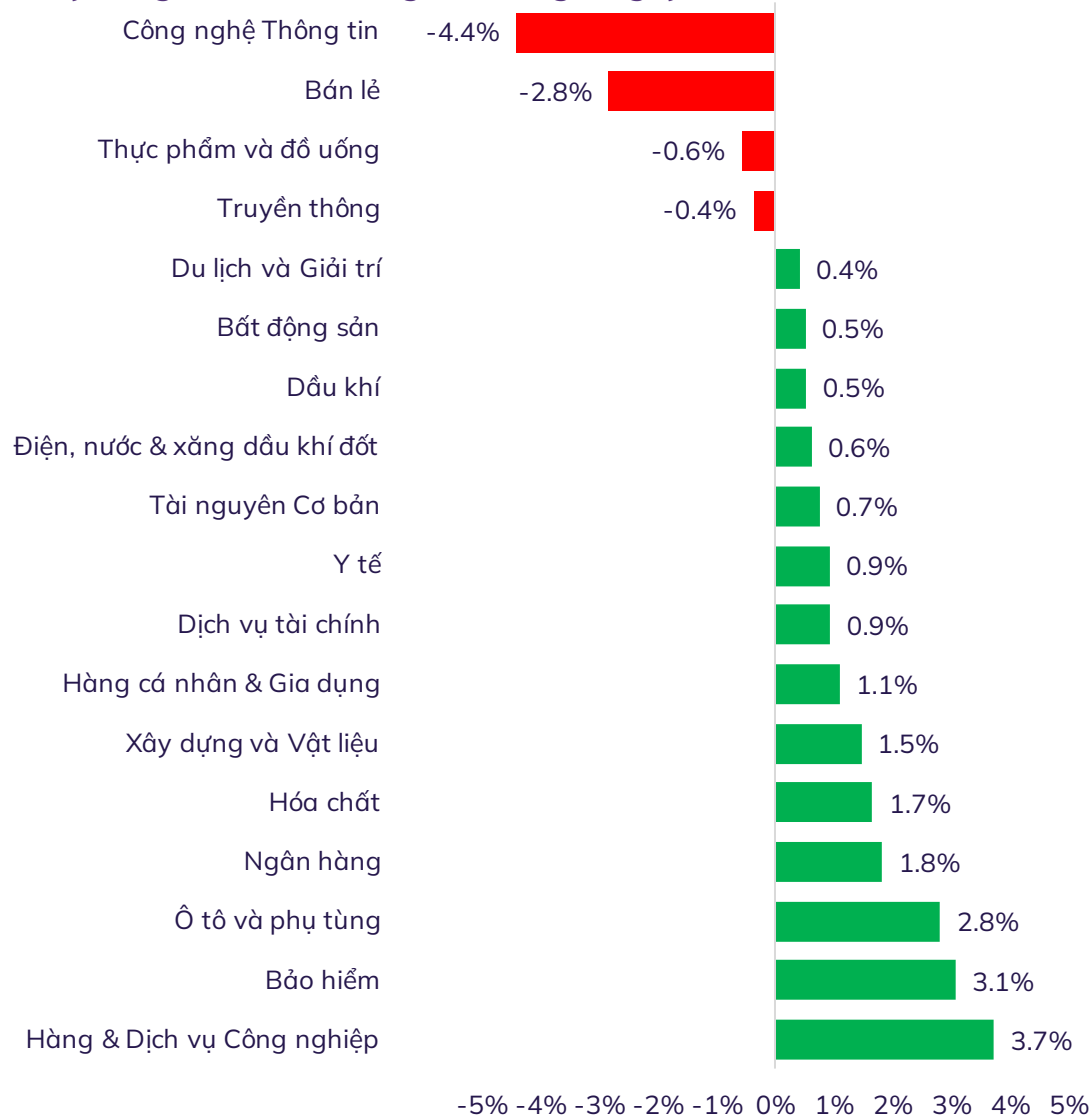


Trải nghiệm ngay ứng  
dụng ABS invest

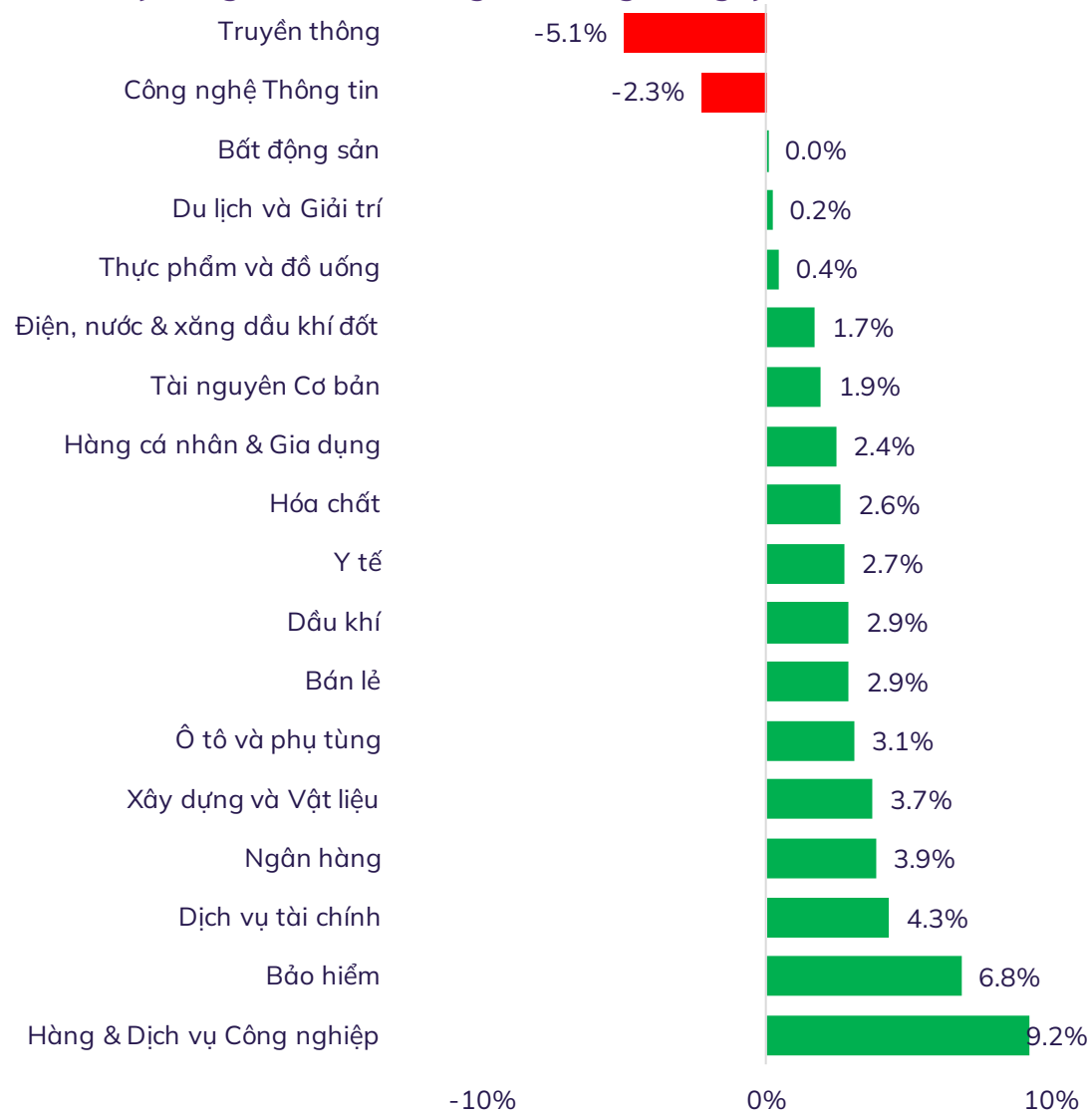


Mở tài khoản để tham gia  
room tư vấn của Trung tâm  
Tư vấn Đầu tư ABS

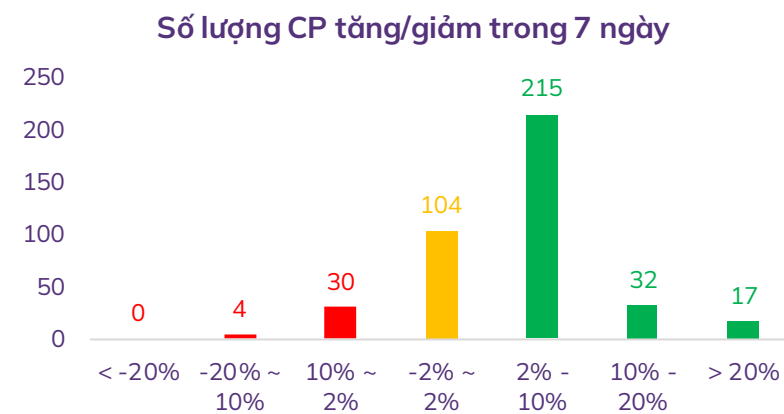
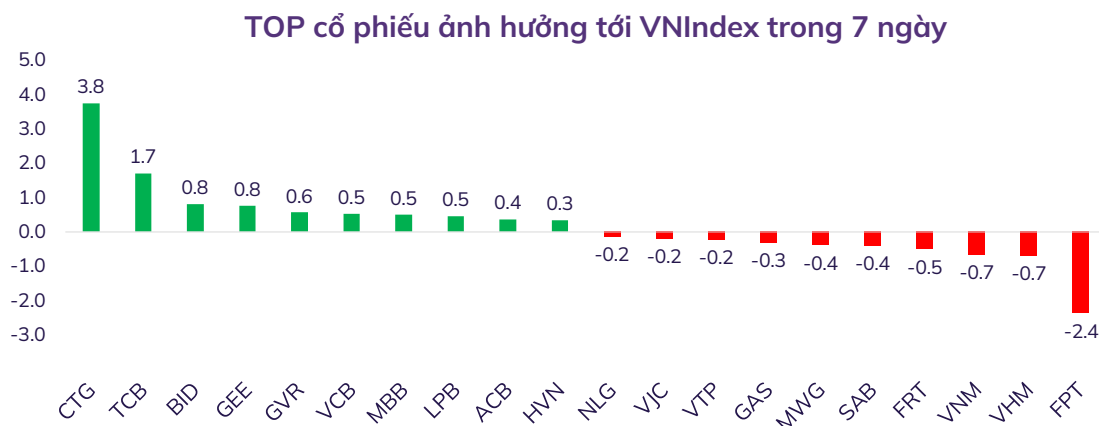
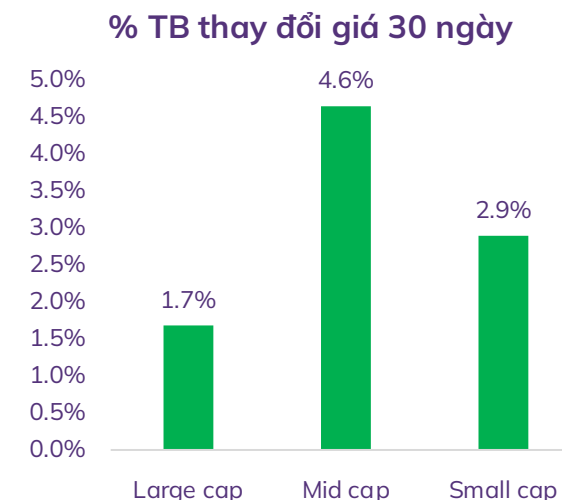
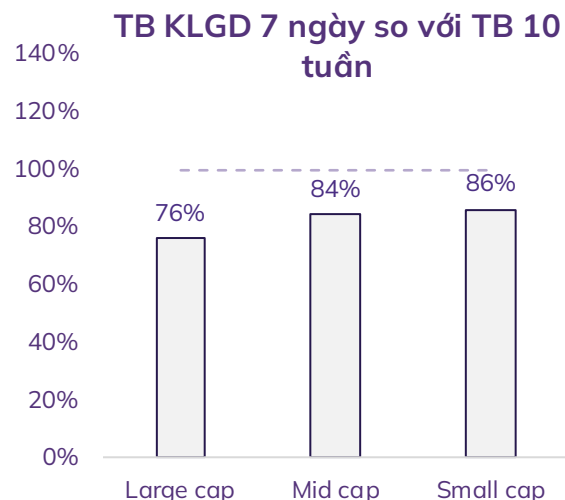
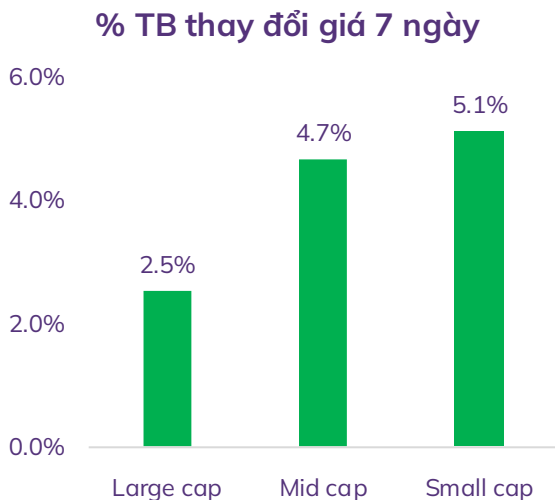
% thay đổi giá theo nhóm ngành trong 7 ngày



% thay đổi giá theo nhóm ngành trong 30 ngày

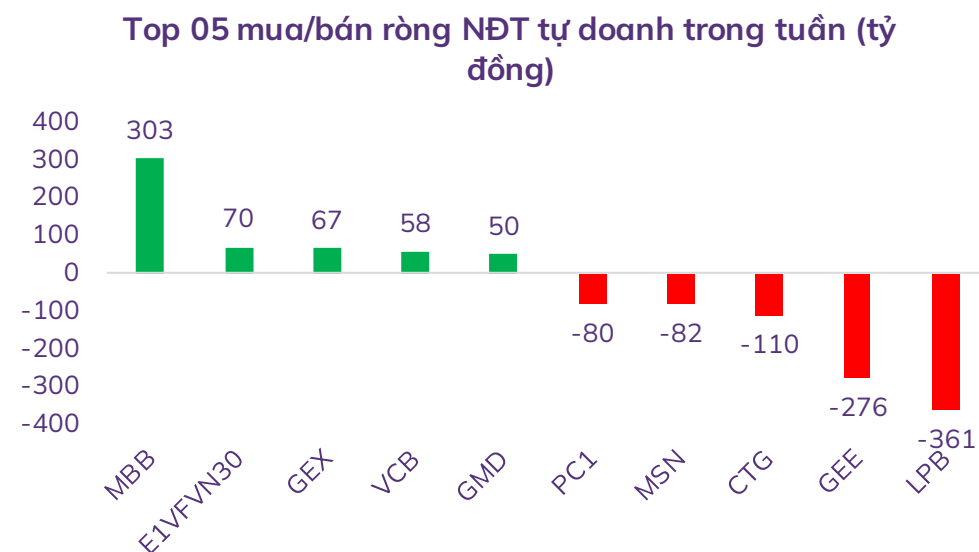
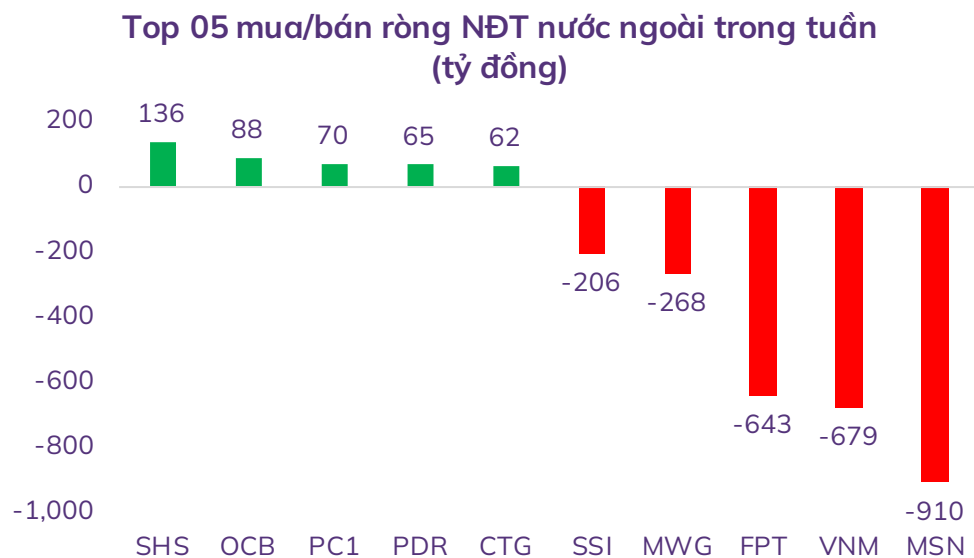
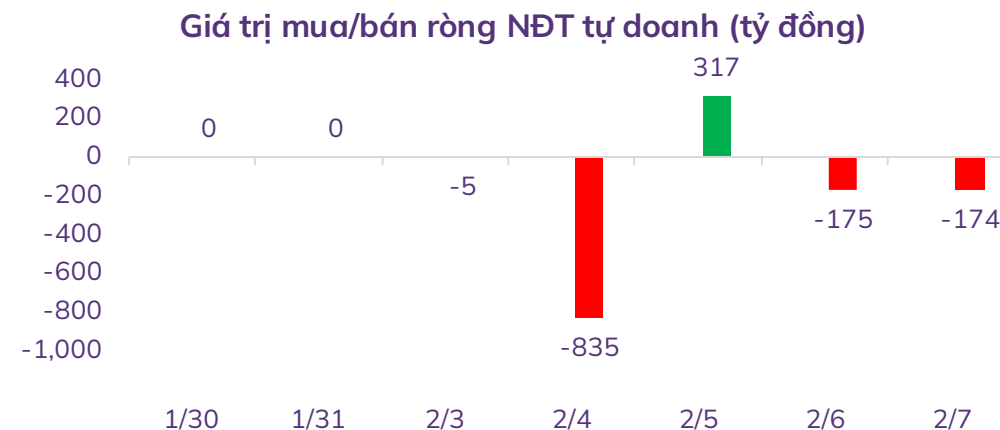
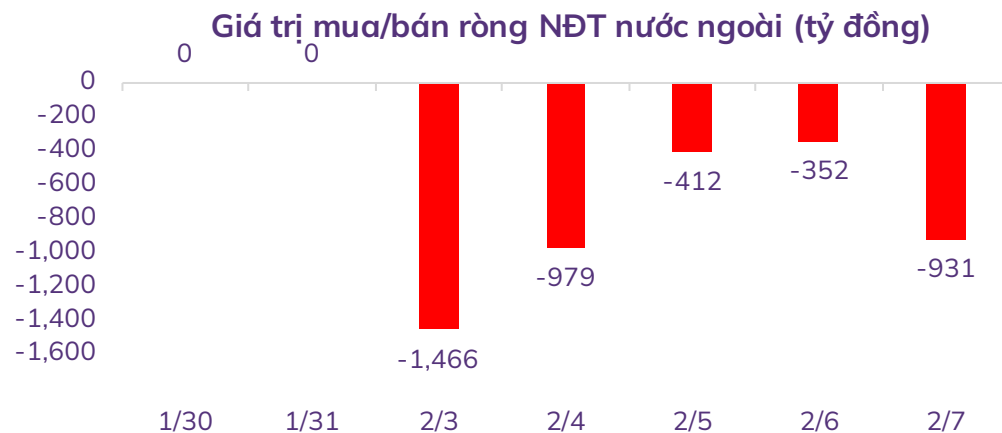


## Độ rộng thị trường





## Diễn biến NĐT nước ngoài và tự doanh



# THỊ TRƯỜNG THẾ GIỚI



Trải nghiệm ngay ứng dụng ABS invest



Mở tài khoản để tham gia room tư vấn của Trung tâm Tư vấn Đầu tư ABS

## Diễn biến chứng khoán thế giới và giá cả hàng hóa

Chứng khoán	% 7 ngày	% 30 ngày	Năng lượng	% 7 ngày	% 30 ngày	Kim loại và VLXD	% 7 ngày	% 30 ngày	Nông nghiệp	% 7 ngày	% 30 ngày
VNINDEX	2.63%	1.64%	Dầu thô	-2.15%	2.07%	Vàng	3.60%	8.60%	Đường	-0.62%	0.89%
Dow Jones	-0.92%	3.25%	Dầu thô Brent	-1.20%	2.54%	Bạc	2.98%	6.75%	Lợn hơi	3.99%	3.62%
DAX	0.69%	9.57%	Khí tự nhiên	4.42%	-2.07%	Thép	-0.82%	1.02%	Cao su	-1.26%	2.08%
Nikkei 225	-1.59%	0.22%	Than	-5.30%	-12.84%	Quặng sắt	4.87%	2.30%	Lúa mì	3.38%	7.49%
Shanghai composite	0.81%	-2.70%	Gasoline	1.44%	2.43%	Đồng	7.75%	12.50%	Cà phê	13.00%	29.22%

## Tin tức thế giới nổi bật

**Mức thuế mới của Mỹ gây khó cho doanh nghiệp Trung Quốc.** Các nhà cung cấp đã nhận được thông báo về mức thuế mới. Khoản thuế 30% này sẽ được trả dưới dạng tiền đặt cọc, và các đại lý logistics sẽ trả lại hoặc yêu cầu bổ sung tùy thuộc vào mức thuế thực tế được Cơ quan Hải quan Mỹ xác nhận. Mức thuế 10% và các chi phí mới khác có thể làm giảm các lô hàng như vậy và cản trở xuất khẩu của Trung Quốc. Dự kiến GDP của Trung Quốc sẽ giảm khoảng 0,2% trong năm nay.

**IMF: Nhật Bản cần cắt giảm thâm hụt ngân sách ngay lập tức.** Theo Quỹ Tiền tệ Quốc tế (IMF), Nhật Bản phải hành động ngay lập tức để cải thiện sức khỏe tài chính của nước này trong bối cảnh rủi ro thiên tai gia tăng và chi phí an sinh xã hội tiếp tục tăng. Cảnh báo của IMF được đưa ra khi Nhật Bản tăng cường chi tiêu để giải quyết nhiều nhu cầu khác nhau, từ củng cố quốc phòng đến nỗ lực tăng tỷ lệ sinh.

**UOB: USD sẽ tiếp tục tăng mạnh, vàng cán mốc 3.000 USD/ounce vào cuối năm.** Đợt cắt giảm lãi suất 25 điểm cơ bản của Fed trong năm nay hiện đang trái ngược rõ rệt với mức dự kiến cắt giảm của các NHTW khác. Sự chênh lệch lãi suất ngày càng mở rộng này sẽ là động lực quan trọng thúc đẩy USD so với các đồng tiền chính khác, củng cố thêm sức mạnh của USD trong nửa đầu năm 2025.

## Đồ thị chỉ số S&P500

S&P 500 Index · 1W · SP - 05,969.65 H6,101.28 L5,923.93 C6,025.98 -14.54 (-0.24%) Vol15.02B

6,025.98  
SELL

0.00

6,025.98  
BUY

5



# KHUYẾN CÁO SỬ DỤNG

Báo cáo này được viết và phát hành bởi Công ty Cổ phần Chứng khoán An Bình. Báo cáo này được viết dựa trên nguồn thông tin đáng tin cậy vào thời điểm công bố. Công ty Cổ phần Chứng khoán An Bình không chịu trách nhiệm về độ chính xác của những thông tin này.

Quan điểm, dự báo và những ước lượng trong báo cáo này chỉ thể hiện ý kiến của tác giả tại thời điểm phát hành. Những quan điểm này không thể hiện quan điểm chung của Công ty Cổ phần Chứng khoán An Bình và có thể thay đổi mà không cần báo cáo trước. Báo cáo này chỉ nhằm mục đích cung cấp thông tin cho các tổ chức đầu tư cũng như các nhà đầu tư cá nhân của Công ty Cổ phần Chứng khoán An Bình và không mang tính chất mời chào mua hay bán bất kỳ chứng khoán nào được thảo luận trong báo cáo này. Quyết định của nhà đầu tư nên dựa vào những sự tư vấn độc lập và thích hợp với tình hình tài chính cũng như mục tiêu đầu tư riêng biệt.

Báo cáo này không được phép sao chép, tái tạo, phát hành và phân phối với bất kỳ mục đích nào nếu không được sự chấp thuận bằng văn bản của Công ty Cổ phần Chứng khoán An Bình. Xin vui lòng ghi rõ nguồn trích dẫn nếu sử dụng các thông tin trong báo cáo này.

## Thông tin liên hệ

Phòng Phân tích - Công ty Cổ phần Chứng khoán An Bình

Tầng 16, tòa nhà Geleximco, 36 Hoàng Cầu, Đống Đa, Hà Nội

Điện thoại: (024) 35624626 Số máy lẻ: 151

Email: [research@abs.vn](mailto:research@abs.vn)


Website: [www.abs.vn](http://www.abs.vn)



Trải nghiệm ngay ứng dụng ABS invest



Mở tài khoản để tham gia room tư vấn của Trung tâm Tư vấn Đầu tư ABS



The banner features the ABS logo on the left. In the center, the text "Tư hào NHẬN CÚ ĐÚP GIẢI THƯỞNG" is written in a large, elegant font. To the right, two award trophies are displayed. The first trophy is for "BEST NEW STOCK TRADING APP ABS INVEST - VIET NAM 2024" by "INTERNATIONAL FINANCE". The second trophy is for "BEST SECURITIES HOUSE FOR RESEARCH IN VIET NAM 2024" by "SECURITIES HOUSE AWARDS 2024". Below the trophies, the text "CÔNG TY CHỨNG KHOÁN TỐT NHẤT VIỆT NAM VỀ PHẦN TÍCH ĐẦU TƯ" is visible. On the far right, there is a QR code and the text "Trải nghiệm ngay ABS Invest tại đây".