

TOÀN CẢNH THỊ TRƯỜNG  
**BẢN TIN TUẦN**

03/02/2025 – 07/02/2025

# TOÀN CẢNH THỊ TRƯỜNG



Trải nghiệm ngay ứng  
dụng ABS invest



Mở tài khoản để tham gia  
room tư vấn của Trung tâm  
Tư vấn Đầu tư ABS

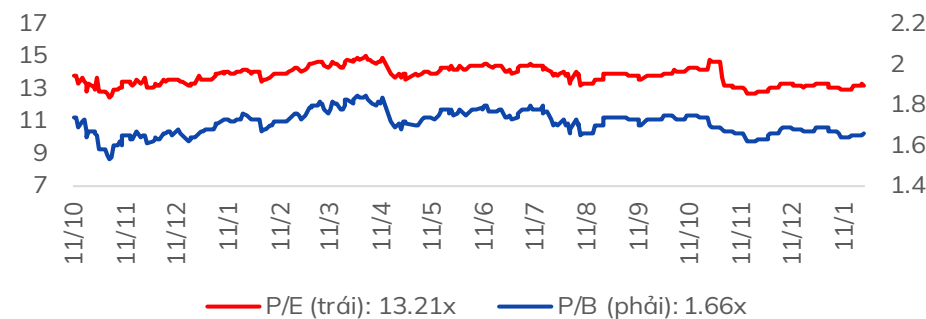
## Diễn biến VNIndex tuần qua



Chỉ số                      % 7 ngày                      % 30 ngày                      Tổng GTGD 7 ngày (tỷ đ)                      % GTGD TB 10 tuần

VNINDEX	▲ 2.34%	▼ -0.18%	82,450	94%
HNXINDEX	▲ 1.58%	▼ -2.18%	5,319	96%
UPINDEX	▲ 2.20%	▲ 1.75%	4,730	95%
VN30	▲ 3.08%	▲ 0.15%	41,101	97%
VN30F1M	▲ 3.65%	▲ 0.67%	164,796	67%
HNX30	▲ 2.52%	▼ -4.31%	3,625	94%
VNDIAMOND	▲ 4.35%	▲ 0.24%	24,015	100%
VN FIN SELECT	▲ 4.65%	▲ 2.61%	30,913	99%

## Chỉ số định giá của VNIndex



## Nhận định thị trường

### “Kỳ vọng tuần giao dịch đầu năm tiếp tục khởi sắc”:

Kết thúc tuần giao dịch, VN-Index tăng +15.94 điểm (+1.28%) lên mức 1265.05 điểm. Khối lượng giao dịch trên sàn HOSE đạt 2.12 tỷ cổ phiếu, tăng +11.4% so với tuần giao dịch trước. Chỉ số VN30 tăng +24.11 điểm (+1.84%) lên mức 1337.59 điểm. Khối lượng giao dịch tăng +16.2% so với tuần trước với 737.5 triệu cổ phiếu giao dịch.

VN-Index tiếp diễn sắc xanh trong tuần với đóng góp lớn từ phía nhóm VN30 và VNMID, đặc biệt dòng tiền có xu hướng tham gia vào nhóm tác động đến chỉ số thị trường như Dịch vụ tài chính (+2.28%), Ngân hàng (+2.16%). Độ rộng nghiêng về phía mua chủ động đi kèm thanh khoản cải thiện hơn so với tuần trước. Ngoài ra, khối ngoại quay trở lại mua ròng sau 3 tuần bán ròng liên tiếp kéo tâm lý thị trường đi lên.

Ở tuần qua, các cổ phiếu đóng góp tích cực đến VN-Index gồm LPB (+3.78 điểm), FPT (+1.9 điểm), MBB (+1.63 điểm). Ở chiều ngược lại, các cổ phiếu kéo chỉ số giảm điểm bao gồm BSR (-1.08 điểm), VHM (-0.69 điểm), BVH (-0.29 điểm).

Về giá trị giao dịch ròng tuần qua, khối ngoại mua ròng +119.76 tỷ đồng; Nhóm Tự doanh mua ròng +1815.5 tỷ đồng; Nhà đầu tư cá nhân bán ròng -2443.88 tỷ đồng; Tổ chức trong nước mua ròng +508.61 tỷ đồng.

### Phân tích kỹ thuật:

Đóng cửa tuần giao dịch cuối trước kỳ nghỉ lễ, VN-Index ghi nhận tuần hồi phục thứ 2 với biên độ rộng đi kèm lực mua chủ động cải thiện. Thị trường đã tăng bước sóng khởi động đầu tiên trên khung ngày, mở ra khả năng xuất hiện các bước sóng tăng chính trong thời gian tới.

Trên biểu đồ tuần và tháng, thị trường đang giao dịch theo kênh giá đi lên trung hạn, đường giá lần lượt cắt lên các đường trung bình trượt MA10/20/50 tuần. Tâm lý thị trường được giải tỏa, do đó có thể kỳ vọng phiên đầu tuần tới tiếp tục khởi sắc. Hiện tại chỉ số đang đi ngang trong biên độ 1198 – 1300 điểm và chưa vượt qua được ngưỡng kháng cự Fibonaci 61.8%, do đó xác suất xuất hiện các tuần tăng – giảm đan xen vẫn có khả năng xảy ra.

Trên biểu đồ ngày, trạng thái tích cực được duy trì trong 2 tuần qua khi VN-Index kiểm định thành công mốc 1220 điểm và hình thành cấu trúc tăng giá với đáy sau cao hơn đáy trước. Tâm lý hưng phấn đi kèm dòng tiền tham gia thị trường tăng nhanh, lan tỏa sang hầu hết các nhóm ngành cho thấy khả năng đà tăng sẽ được tiếp diễn, tiến tới kháng cự gần nhất tại vùng 128x điểm tương đương mốc Fibonaci 61.8%.

## Phân tích kỹ thuật:

Các chỉ báo kỹ thuật tại các khung biểu đồ nhỏ cũng đồng pha với xu hướng thị trường chung trên biểu đồ ngày, với đường MACD giao dịch trên đường Zero và cặp đường trung bình trượt MA10 cắt lên MA20 trên khung H1.

Xét về tổng quan, xu hướng của VN-Index đang đồng pha trên các khung giao dịch H1, ngày, tuần. Do đó tín hiệu tích cực có khả năng tiếp tục duy trì ở tuần tới. Các nhóm ngành thu hút dòng tiền gồm Ngân hàng, Chứng khoán, Đầu tư công, BĐS Khu công nghiệp, Bán lẻ, v.v.. Nhà đầu tư lướt sóng bám sát trạng thái giao dịch tại các khung biểu đồ trên.

Mức hỗ trợ tại kênh giá dưới của VN-Index tại 1215 điểm.

Mức hỗ trợ trên biểu đồ tuần của VN-Index là 1184 - 1198 điểm.

## Chiến lược hành động:

Mặc dù xu hướng chung của VN-Index đang là đi ngang quanh vùng 1198 – 1300 điểm, tuy nhiên tại các khung biểu đồ nhỏ, tín hiệu tích cực vẫn có khả năng tiếp diễn trong đầu tuần tới với các nhóm ngành tiêu biểu như Ngân hàng, Chứng khoán, Đầu tư công, BĐS Khu công nghiệp, Bán lẻ, v.v.. Các vị thế mua lướt sóng ưu tiên bám sát khung biểu đồ nhỏ để quản trị rủi ro tốt hơn. Nhà đầu tư chú ý đến ngưỡng kháng cự tại Fibo 61.8% tương đương vùng 128x điểm.

Ưu tiên mua cổ phiếu có trạng thái đồng pha tăng trên khung ngày và tuần cho phương án mua gia tăng tỷ trọng.

Mức hỗ trợ tại kênh giá dưới của VN-Index tại 1215 điểm.

Mức hỗ trợ trên biểu đồ tuần của VN-Index là 1184 - 1198 điểm.



Trải nghiệm ngay ứng dụng ABS invest



Mở tài khoản để tham gia room tư vấn của Trung tâm Tư vấn Đầu tư ABS

## Tin tức nổi bật mới

- [Link:](#) PMI tháng 1 tiếp tục dưới 50 điểm, đơn đặt hàng mới giảm lần đầu sau 4 tháng
- [Link:](#) Giải quyết thách thức: Phát triển nguồn năng lượng LNG
- [Link:](#) Định hình vị trí quan trọng của Việt Nam trong chuỗi cung ứng bán dẫn toàn cầu
- [Link:](#) Hơn 400 tỷ USD hàng hóa được xuất khẩu, quốc gia nào là khách hàng lớn nhất của Việt Nam trong năm qua?

## Lịch sự kiện đáng chú ý

- **03/02/2025:** Công bố chỉ số quản lý thu mua (PMI)
- **06/02/2025:** Công bố số liệu kinh tế Việt Nam tháng 1/2025
- **07/02/2025:** Công bố tỷ lệ thất nghiệp tại Mỹ

## Báo cáo cập nhật doanh nghiệp

- [Link:](#) Bản tin tiêu điểm ngành hàng (24/01/2025)
- [Link:](#) Báo cáo Cập nhật KQKD quý 4/2024 - MBS

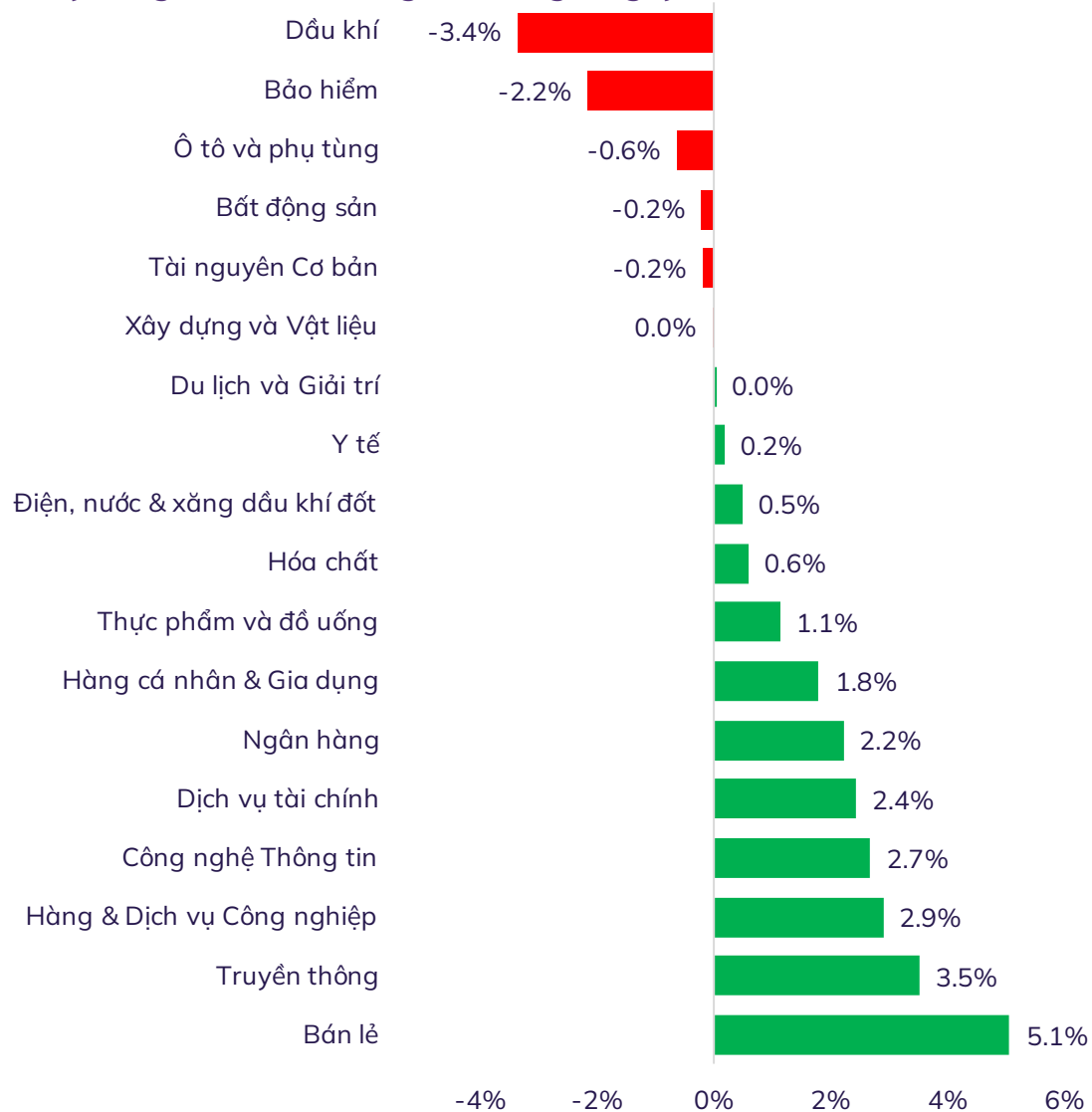


Trải nghiệm ngay ứng dụng ABS invest

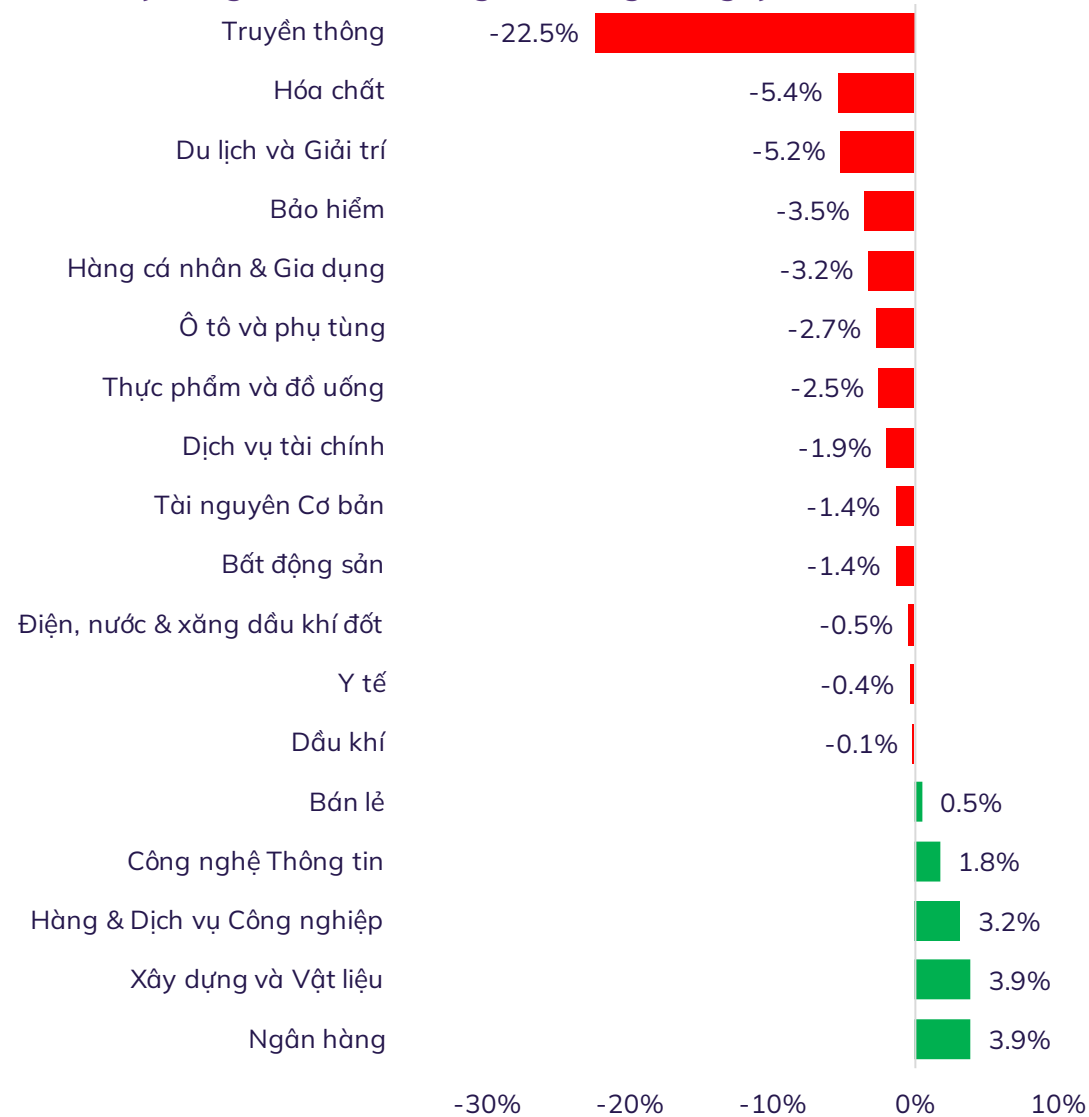


Mở tài khoản để tham gia room tư vấn của Trung tâm Tư vấn Đầu tư ABS

% thay đổi giá theo nhóm ngành trong 7 ngày

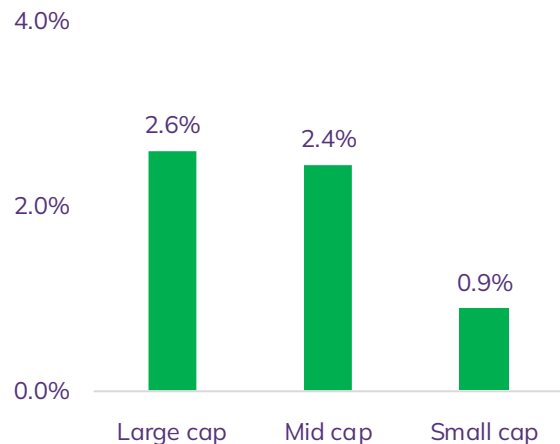


% thay đổi giá theo nhóm ngành trong 30 ngày

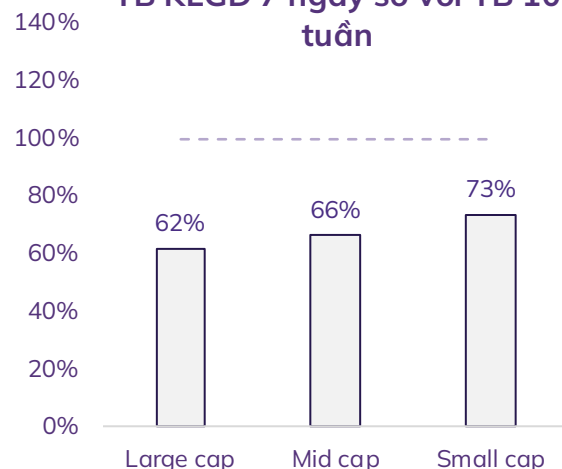


## Độ rộng thị trường

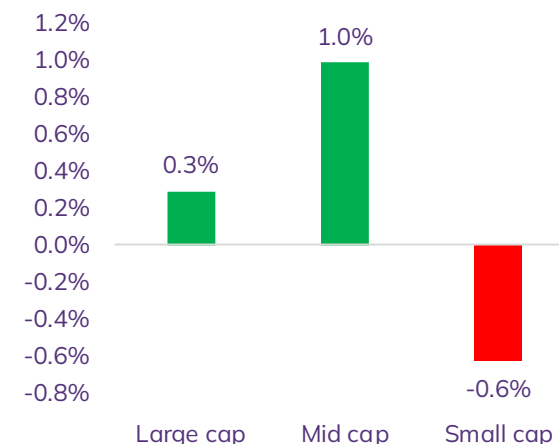
% TB thay đổi giá 7 ngày



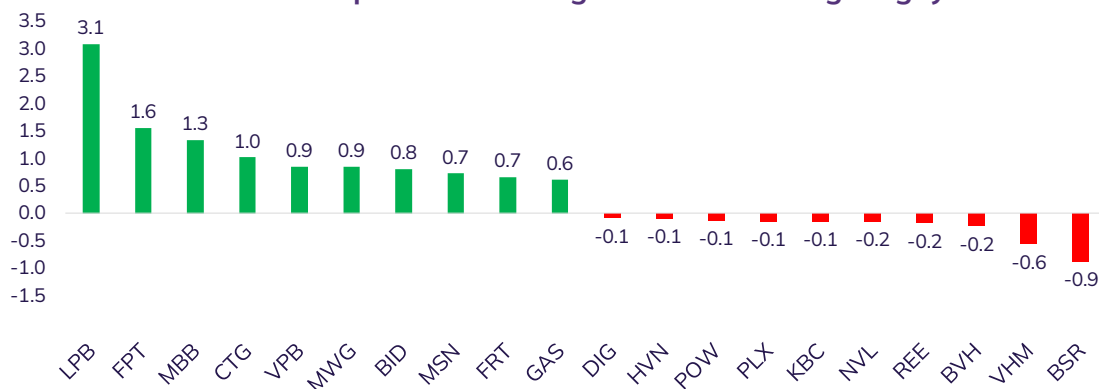
TB KLGĐ 7 ngày so với TB 10 tuần



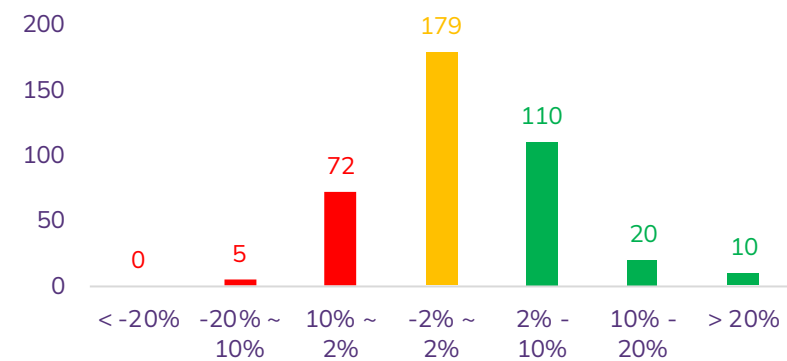
% TB thay đổi giá 30 ngày



TOP cổ phiếu ảnh hưởng tới VNIndex trong 7 ngày



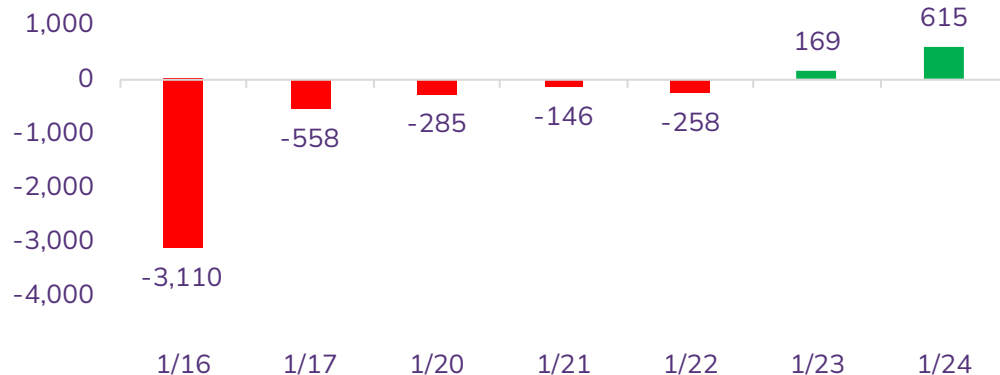
Số lượng CP tăng/giảm trong 7 ngày



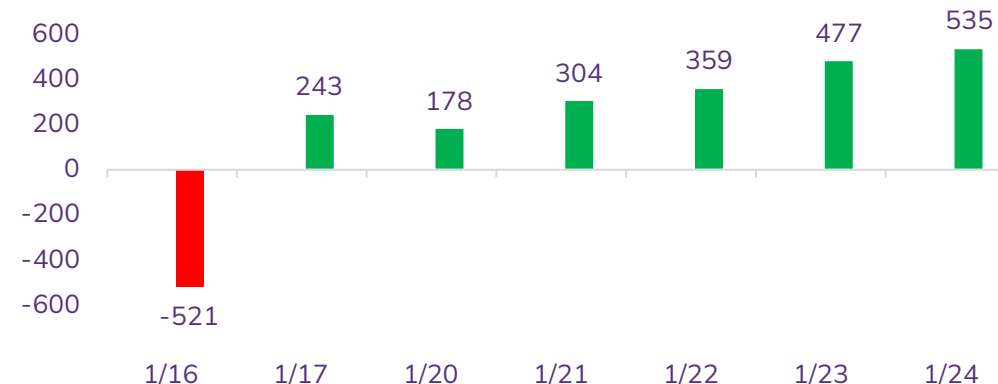


## Diễn biến NĐT nước ngoài và tự doanh

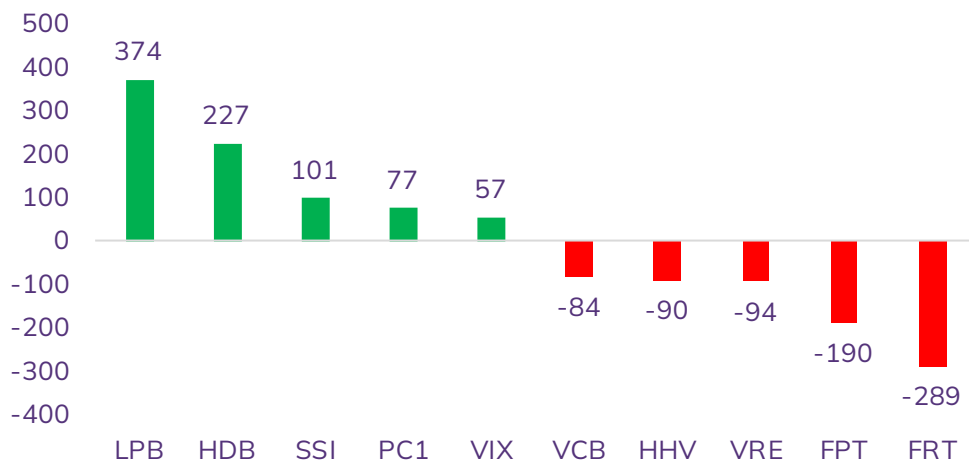
Giá trị mua/bán ròng NĐT nước ngoài (tỷ đồng)



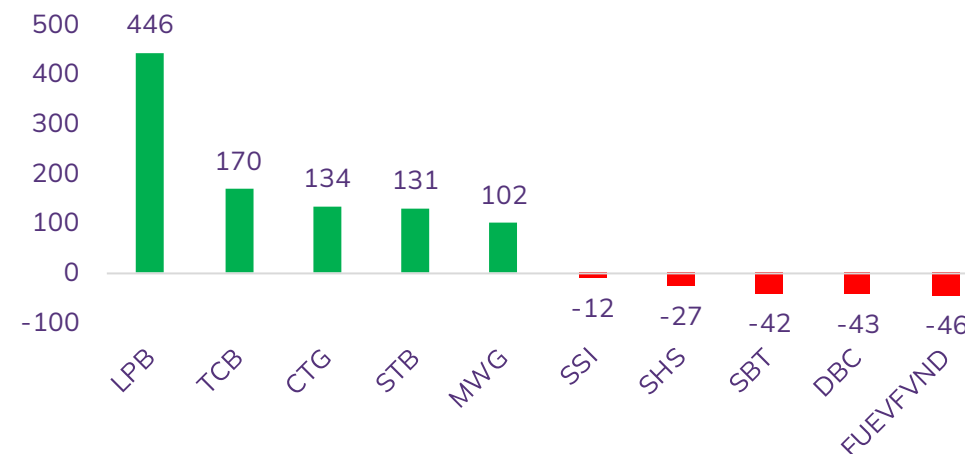
Giá trị mua/bán ròng NĐT tự doanh (tỷ đồng)



Top 05 mua/bán ròng NĐT nước ngoài trong tuần (tỷ đồng)



Top 05 mua/bán ròng NĐT tự doanh trong tuần (tỷ đồng)



# THỊ TRƯỜNG THẾ GIỚI



Trải nghiệm ngay ứng dụng ABS invest



Mở tài khoản để tham gia room tư vấn của Trung tâm Tư vấn Đầu tư ABS

## Diễn biến chứng khoán thế giới và giá cả hàng hóa

Chứng khoán	% 7 ngày	% 30 ngày	Năng lượng	% 7 ngày	% 30 ngày	Kim loại và VLXD	% 7 ngày	% 30 ngày	Nông nghiệp	% 7 ngày	% 30 ngày
VNINDEX	2.34%	-0.18%	Dầu thô	-3.86%	4.54%	Vàng	1.52%	8.08%	Đường	6.77%	-0.62%
Dow Jones	0.88%	1.89%	Dầu thô Brent	-4.22%	3.83%	Bạc	1.66%	6.68%	Lợn hơi	3.31%	0.66%
DAX	2.25%	6.50%	Khí tự nhiên	-23.23%	-18.93%	Thép	0.43%	0.58%	Cao su	3.00%	-1.24%
Nikkei 225	-0.19%	0.26%	Than	-0.72%	-10.32%	Quặng sắt	0.19%	-3.78%	Lúa mì	1.22%	5.21%
Shanghai composite	0.45%	-4.17%	Gasoline	1.46%	7.18%	Đồng	-0.47%	5.72%	Cà phê	10.22%	14.65%

### Tin tức thế giới nổi bật

**Thước đo lạm phát yêu thích của Fed tăng 2.8%, khớp dự báo.** Trong tháng 12/2024, chỉ số giá tiêu dùng cá nhân (PCE) đã tăng 2.6% so với cùng kỳ, cao hơn so với mức tăng trong tháng 11, nhưng khớp với dự báo từ các chuyên gia Dow Jones. Khi loại trừ giá thực phẩm và năng lượng, PCE lõi ghi nhận mức tăng 2.8%, cũng đúng như kỳ vọng của thị trường và không thay đổi so với tháng trước.

**Trump ký sắc lệnh áp thuế với Mexico, Canada và Trung Quốc.** Trong ngày 01/02 (giờ Mỹ), ông Trump đã ký sắc lệnh áp thuế với mức 25% lên hàng nhập khẩu từ Mexico và Canada, trong khi hàng hóa từ Trung Quốc chịu mức thuế 10%. Riêng với tài nguyên năng lượng từ Canada, mức thuế được áp dụng là 10%.

**Giá vàng liên tiếp lập kỷ lục vì nỗi lo thuế quan.** Giá vàng giao ngay đóng cửa trên mức chủ chốt 2.800 USD/oz trong phiên giao dịch ngày thứ Sáu (31/1) do nhu cầu phòng ngừa rủi ro của giới đầu tư khi kế hoạch thuế quan của Tổng thống Donald Trump đẩy cao mối lo ngại về tăng trưởng kinh tế và áp lực lạm phát trên toàn cầu.

## Đồ thị chỉ số S&P500



# KHUYẾN CÁO SỬ DỤNG

Báo cáo này được viết và phát hành bởi Công ty Cổ phần Chứng khoán An Bình. Báo cáo này được viết dựa trên nguồn thông tin đáng tin cậy vào thời điểm công bố. Công ty Cổ phần Chứng khoán An Bình không chịu trách nhiệm về độ chính xác của những thông tin này.

Quan điểm, dự báo và những ước lượng trong báo cáo này chỉ thể hiện ý kiến của tác giả tại thời điểm phát hành. Những quan điểm này không thể hiện quan điểm chung của Công ty Cổ phần Chứng khoán An Bình và có thể thay đổi mà không cần báo cáo trước. Báo cáo này chỉ nhằm mục đích cung cấp thông tin cho các tổ chức đầu tư cũng như các nhà đầu tư cá nhân của Công ty Cổ phần Chứng khoán An Bình và không mang tính chất mời chào mua hay bán bất kỳ chứng khoán nào được thảo luận trong báo cáo này. Quyết định của nhà đầu tư nên dựa vào những sự tư vấn độc lập và thích hợp với tình hình tài chính cũng như mục tiêu đầu tư riêng biệt.

Báo cáo này không được phép sao chép, tái tạo, phát hành và phân phối với bất kỳ mục đích nào nếu không được sự chấp thuận bằng văn bản của Công ty Cổ phần Chứng khoán An Bình. Xin vui lòng ghi rõ nguồn trích dẫn nếu sử dụng các thông tin trong báo cáo này.

## Thông tin liên hệ

Phòng Phân tích - Công ty Cổ phần Chứng khoán An Bình

Tầng 16, tòa nhà Geleximco, 36 Hoàng Cầu, Đống Đa, Hà Nội

Điện thoại: (024) 35624626 Số máy lẻ: 151

Email: [research@abs.vn](mailto:research@abs.vn)

Website: [www.abs.vn](http://www.abs.vn)



Trải nghiệm ngay ứng dụng ABS invest



Mở tài khoản để tham gia room tư vấn của Trung tâm Tư vấn Đầu tư ABS



The banner features the ABS logo on the left. In the center, the word "Giải thưởng" (Award) is written in a cursive font above the text "BEST STOCK TRADING APP ABS INVEST". Below this, it says "ỨNG DỤNG GIAO DỊCH CỔ PHIẾU TỐT NHẤT VIỆT NAM 2023" and "Trao bởi Global Business Outlook 2023 (GBO 2023)". On the right, there is a large trophy and a smartphone displaying the ABS Invest app interface. A badge on the far right reads "GLOBAL BUSINESS OUTLOOK AWARDS 2023 WINNER".