

<b>VNINDEX</b>	<b>HNX</b>	<b>UPCOM</b>	<b>DOW JONES</b>	<b>NIKKEI 225</b>	<b>DAX</b>
1,253.03 <b>-0.95%</b>	223.49 <b>+0.22%</b>	94.51 <b>+0.22%</b>	44,421.91 <b>-0.28%</b>	38,520.09 <b>-2.66%</b>	21,428.24 <b>-1.40%</b>



**Nhận định thị trường và chiến lược**

**“Lực bán lớn áp đảo”**

Kết thúc phiên giao dịch, VN-Index giảm -12.02 điểm (-0.95%) về mức 1253.03 điểm, tổng giá trị giao dịch trên sàn HOSE đạt 13.96 nghìn tỷ đồng, tăng +1.44% so với phiên trước. Chỉ số VN30 giảm -22.13 điểm (-1.65%) về mức 1315.46 điểm với 4 mã tăng, 25 mã giảm và 1 mã tham chiếu.

Lực bán chủ động áp đảo trong phần lớn thời gian của phiên. Thống kê cho thấy phần lớn lực bán đến từ nhóm VNDIAMOND khi nhóm này giảm -1.79%. Các nhóm ngành vốn hóa lớn đều chìm trong sắc đỏ gồm Ngân hàng (-1.18%), Dịch vụ tài chính (-0.95%), Bất động sản (-0.45%), gây giảm điểm nhẹ cho chỉ số. Bên cạnh đó, lực bán trong phiên cũng chịu áp lực từ khối ngoại với lực bán ròng mạnh mẽ hơn 1400 tỷ đồng. Các cổ phiếu có diễn biến nổi bật gồm GEX (+3.96%), HAH (+3.42%).

Diễn biến của các nhóm chỉ số thị trường chính: VN-Index (-0.95%), HNX-Index (+0.21%), UPCOM-Index (+0.23%), VN30 (-1.65%), VNMID (-0.58%), VNSML (+0.26%), VNDIAMOND (-1.79%), VNFINLEAD (-1.46%), VNCOND (-0.37%), VNCONS (-0.94%).

Các cổ phiếu tác động tích cực tới chỉ số VN-Index gồm GVR (+0.43 điểm), HVN (+0.4 điểm), BSR (+0.3 điểm) trong khi đó các cổ phiếu kéo giảm điểm thị trường gồm FPT (-2.77 điểm), VCB (-1.32 điểm), BID (-0.98 điểm).

Khối ngoại trở lại với phiên bán ròng -1461.33 tỷ đồng, trong đó các cổ phiếu bị khối ngoại bán ròng gồm FPT (-508.07 tỷ), VNM (-315.27 tỷ), VND (-78.62 tỷ). Các cổ phiếu được khối ngoại mua ròng gồm MSN (+29.04 tỷ), VGC (+28.87 tỷ), HAH (+24.25 tỷ).

**PHÂN TÍCH KỸ THUẬT**

Lực bán tăng đột biến do ảnh hưởng từ các thông tin vĩ mô kém tích cực trong tuần qua đã kéo điểm số VN-Index về kiểm định lại đường hỗ trợ MA20 ngày tương đương vùng 1250 điểm. Trên biểu đồ ngày, chỉ số phản ứng với mốc 1250 điểm sau đó rút chân lên khi có lực cầu tham gia vào cuối phiên, biên độ dao động của điểm số hẹp, đường MA10 có xu hướng tiếp tục cắt lên MA20 ngày cho tín hiệu xu hướng tăng tiếp diễn vẫn sẽ diễn ra. Đường xu hướng đi lên ngắn hạn vẫn được bảo toàn.

Trên các biểu đồ khung nhỏ, cặp đường trung bình trượt MA10/20 trên khung H1 bị đe dọa tuy nhiên khối lượng bán tại đây không đáng kể, cầu mua chủ động vẫn xuất hiện cho thấy thị trường vẫn tiếp diễn xu hướng tăng ngắn hạn.

Xét về tổng quan, xu hướng tăng ngắn hạn của VN-Index vẫn được bảo toàn trên khung biểu đồ ngày. Lực bán trên khung H1 gây nhiễu đến chỉ số do khối lượng bán lớn chủ yếu đến từ nhóm vốn hóa lớn và khối ngoại. Nhà đầu tư lướt sóng bám sát trạng thái giao dịch tại các khung biểu đồ trên.

Mức hỗ trợ tại kênh giá dưới của VN-Index tại 1215 điểm.  
Mức hỗ trợ trên biểu đồ tuần của VN-Index là 1184 - 1198 điểm.

**CHIẾN LƯỢC HÀNH ĐỘNG**

VN-Index diễn ra các phiên tăng - giảm xen kẽ trong vùng đi ngang 1198 – 1300 điểm. Xu hướng trên biểu đồ ngày vẫn được bảo toàn, tuy nhiên nhà đầu tư lướt sóng cần bám sát các vị thế mua trên khung biểu đồ nhỏ để quản trị rủi ro tốt hơn. Ngưỡng kháng cự trên biểu đồ ngày tại Fibo 61.8% tương đương vùng 128x điểm.

Ưu tiên mua cổ phiếu có trạng thái đồng pha tăng trên khung ngày và tuần cho phương án mua gia tăng tỷ trọng.

Mức hỗ trợ tại kênh giá dưới của VN-Index tại 1215 điểm.  
Mức hỗ trợ trên biểu đồ tuần của VN-Index là 1184 - 1198 điểm.

**BÁO CÁO CẬP NHẬT DOANH NGHIỆP**

- Bản tin Tiêu điểm ngành (17/01/2025)
- Báo cáo cập nhật KQKD Q4/2024 - MBS

**TIN TỨC THẾ GIỚI**

- Sản xuất châu Á hụt hơi trước thềm cuộc chiến thương mại của Trump
- Mỹ hoãn áp thuế Mexico, Canada
- EU cảnh báo thuế quan của Mỹ gây gián đoạn kinh tế không cần thiết

**TIN TỨC NỔI BẬT TRONG NGÀY**

- Tỷ giá tăng mạnh trước áp lực từ bên ngoài leo thang
- Giá vàng trong nước cao nhất 3 tháng
- Thủ tướng: Hướng tín dụng vào hạ tầng, nhà ở xã hội, không để xảy ra vụ việc như SCB

**LỊCH SỰ KIỆN ĐÁNG CHÚ Ý**

- 03/02/2025: Công bố chỉ số quản lý thu mua (PMI)
- 06/02/2025: Công bố số liệu kinh tế Việt Nam tháng 1/2025
- 07/02/2025: Công bố tỷ lệ thất nghiệp tại Mỹ

Chỉ số thị trường Việt Nam	03/02/2025	(+/-) 1 phiên	(+/-) 7 phiên	(+/-) 30 phiên
VNINDEX	1,253.03	-0.95%	0.31%	-0.85%
VNINDEX GTGD (Tỷ VND)	13,942.57	14.44%	35.77%	8.93%
HNX	223.49	0.22%	0.45%	-1.56%
HNX GTGD (Tỷ VND)	708.63	25.79%	-5.93%	20.04%
Upcom	94.51	0.22%	1.50%	2.02%
Upcom GTGD (Tỷ VND)	678.93	-17.82%	11.63%	18.77%
P/E VNindex (x)	12.41	-6.06%	-4.54%	-6.13%
P/B VNindex (x)	1.61	-3.01%	-2.42%	-4.17%

**TOP TĂNG/GIẢM THEO VỐN HÓA TRÊN SÀN HOSE**

Top cổ phiếu VN30	Top 5 mã tăng giá 1 phiên	Top 5 mã giảm giá 1 phiên	Top 5 mã tăng giá 7 phiên	Top 5 mã giảm giá 7 phiên	Top 5 mã tăng giá 30 phiên	Top 5 mã giảm giá 30 phiên
1	GVR 1.56%	FPT -5.15%	SSB 4.47%	BVH -2.87%		
2	SHB 1.46%	VNM -2.73%	MWG 3.29%	VHM -2.74%		
3	BCM 1.01%	VIB -2.66%	MSN 3.19%	VNM -2.42%		
4	POW 0.43%	VPB -2.12%	MBB 2.56%	FPT -2.35%		
5	CTG 0.13%	SAB -2.04%	SHB 2.45%	PLX -1.75%		

Top cổ phiếu Mid cap	Top 5 mã tăng giá 1 phiên	Top 5 mã giảm giá 1 phiên	Top 5 mã tăng giá 7 phiên	Top 5 mã giảm giá 7 phiên	Top 5 mã tăng giá 30 phiên	Top 5 mã giảm giá 30 phiên
1	SGX 6.92%	STG -6.99%	SGN 16.28%	PSH -10.06%		
2	GEX 3.96%	VTP -4.82%	LPB 10.03%	ANV -9.09%		
3	HVN 2.79%	NLG -4.25%	GEX 9.95%	HPX -8.03%		
4	PSH 2.59%	TLG -3.33%	TCH 7.04%	DBD -6.61%		
5	IJC 2.57%	VND -3.33%	VCI 6.93%	DIG -5.16%		

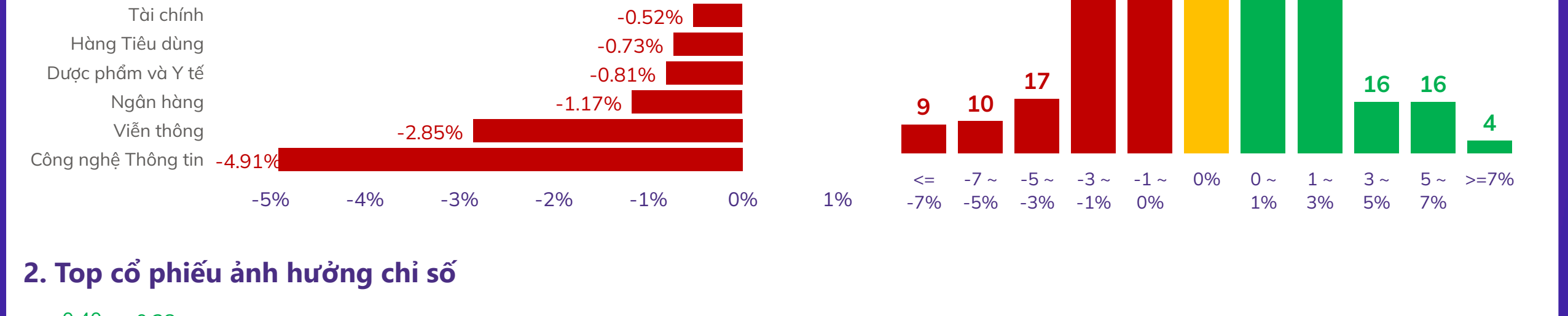
Top cổ phiếu Small cap	Top 5 mã tăng giá 1 phiên	Top 5 mã giảm giá 1 phiên	Top 5 mã tăng giá 7 phiên	Top 5 mã giảm giá 7 phiên	Top 5 mã tăng giá 30 phiên	Top 5 mã giảm giá 30 phiên
1	ADS 7.00%	TRC -6.97%	TDC 12.39%	SMC -20.81%		
2	TNT 6.91%	TNC -6.96%	PMG 12.33%	KHP -14.69%		
3	DLG 6.88%	TCR -6.91%	TRC 11.60%	GSP -11.92%		
4	SHI 6.86%	KHP -6.87%	TNT 11.54%	CTI -11.90%		
5	VPG 6.80%	TMT -6.72%	LAF 11.42%	PTL -10.11%		

**TỔNG HỢP CHỈ SỐ THỊ TRƯỜNG THẾ GIỚI, TỶ GIÁ VÀ HÀNG HÓA**

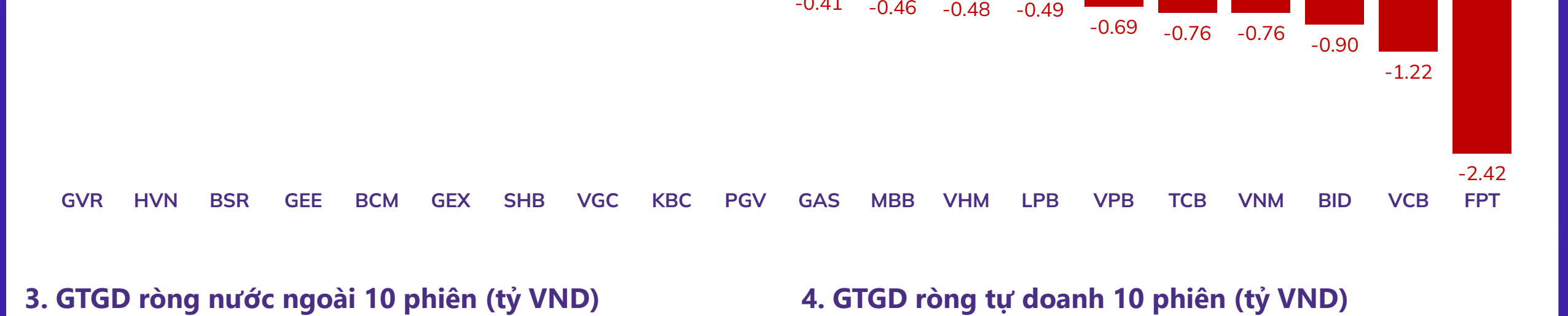
	03/02/2025	(+/-) 1 phiên	(+/-) 7 phiên	(+/-) 30 phiên	
<b>TTCK Toàn cầu</b>					
DAX	21,428.24	-1.40%	0.16%	5.84%	
Dow Jones	44,421.91	-0.28%	-0.01%	4.95%	
FTSE 100	8,583.56	-1.04%	0.96%	5.90%	
Nikkei 225	38,520.09	-2.66%	-3.54%	-2.15%	
S&P 500	5,994.57	-0.76%	-1.75%	2.08%	
<b>Tỷ giá</b>					
USD/VND	25,080.00	0.08%	0.00%	-1.57%	
USD/JPY	155.14	0.55%	-0.59%	-1.45%	
GBP/USD	1.24	0.00%	0.00%	-0.80%	
EUR/USD	1.04	0.00%	0.00%	0.00%	
<b>Năng lượng</b>					
Dầu thô Brent	USD/Bbl	75.96	0.38%	-3.24%	4.58%
Khí tự nhiên	USD/MMBtu	3.35	10.20%	-2.90%	-4.29%
Than	USD/T	118.50	1.37%	1.72%	-7.24%
<b>Kim loại và vật liệu xây dựng</b>					
Đồng	USD/Lbs	4.31	1.17%	0.23%	6.95%
Bạc	USD/t.oz	31.49	0.67%	3.01%	6.71%
Gỗ	USD/1000 board feet	596.30	0.65%	4.77%	4.79%
Vàng	USD/t.oz	2,812.60	0.55%	1.53%	7.26%
Quặng sắt	USD/T	101.59	0.26%	0.25%	-3.00%
Thép	CNY/T	3,306.00	-0.03%	-0.72%	0.52%
Thép cuộn cán nóng	USD/T	720.00	-2.69%	-0.82%	-0.68%
<b>Nông nghiệp</b>					
Cà phê	USD/Lbs	384.50	1.81%	10.91%	19.17%
Lúa mì	USD/Bu	568.00	1.52%	4.41%	5.09%
Cao su	USD Cents / Kg	199.30	1.01%	2.47%	0.30%
Lợn hơi	USD/Lbs	84.33	0.18%	2.47%	-0.06%
Đường	USD/Lbs	19.22	-0.88%	0.79%	-0.26%

**BIỂU ĐỒ TOÀN CẢNH THỊ TRƯỜNG NGÀY 03/02/2025**

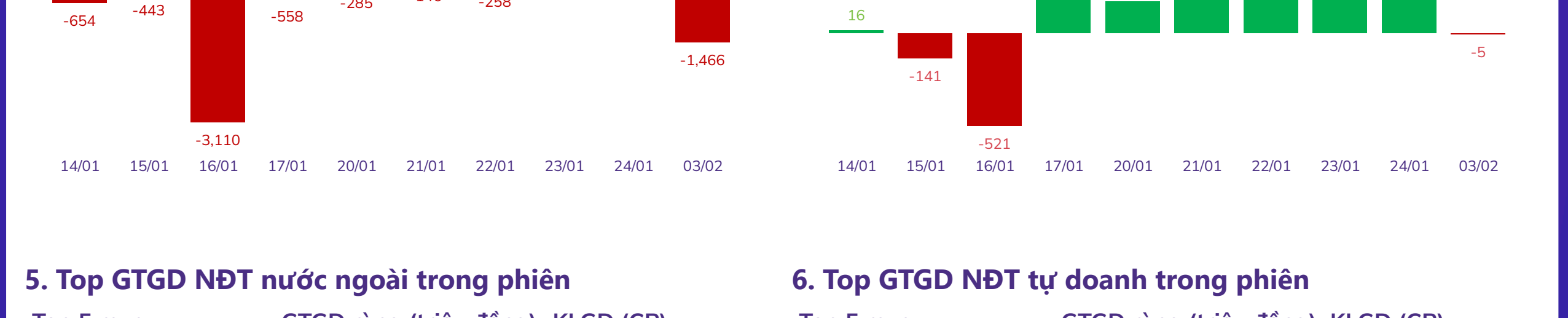
**1. Độ rộng thị trường**



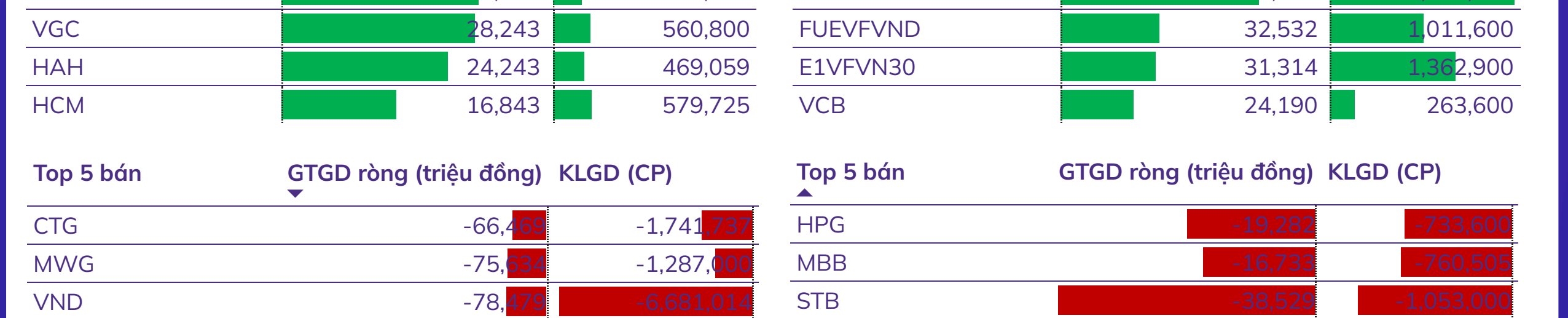
**2. Top cổ phiếu ảnh hưởng chỉ số**



**3. GTGD ròng nước ngoài 10 phiên (tỷ VND)**



**4. GTGD ròng tự doanh 10 phiên (tỷ VND)**



**5. Top 5 GTGD NĐT nước ngoài (trung điểm)**

Top 5 mua	GTGD ròng (triệu đồng)	KLGD (CP)
SHS	37,511	3,290,824
MSN	8,873	428,361
VGC	8,243	560,800
HAH	24,243	469,059
HCM	16,843	579,725

**6. Top 5 GTGD NĐT tự doanh (trung điểm)**

Top 5 mua	GTGD ròng (triệu đồng)	KLGD (CP)
FPT	2,000	584,300
GEE	6,000	1,700,000
FUEFVND	32,532	1,011,600
E1VFN30	31,314	2,900
VCB	24,190	263,600

**Top 5 bán**

Top 5 bán	GTGD ròng (triệu đồng)	KLGD (CP)
CTG	-66,400	-1,741,000
MWG	-75,000	-1,287,000
VND	-78,000	-1,021,000
VNM	-100,000	-1,000,000
FPT	-100,000	-1,000,000

Trải nghiệm ngay ứng dụng ABS invest

Mở tài khoản để tham gia room tư vấn của Trung tâm tư vấn Đầu tư ABS

**Công ty Cổ phần Chứng khoán An Bình**

Địa chỉ: 36 P. Hoàng Cầu, Ô Chợ Dừa, Đống Đa, Hà Nội

Điện thoại: 024 3562 4626 Ext: 151

Email: research@abs.vn

Website: ABS.VN

