

VNINDEX	HNX	UPCOM	DOW JONES	NIKKEI 225	DAX
1,268.45 +0.41%	228.87 +0.39%	96.75 +0.12%	44,593.65 +0.28%	38,801.17 +0.04%	22,037.83 +0.58%

Biểu đồ VNINDEX



Nhận định thị trường và chiến lược

"Dao động biên độ hẹp"

Kết thúc phiên giao dịch, VN-Index tăng +5.19 điểm (+0.41%) lên mức 1268.45 điểm, tổng giá trị giao dịch trên sàn HOSE đạt 14.21 nghìn tỷ đồng, giảm -24.72% so với phiên trước. Chỉ số VN30 tăng +7.52 điểm (+0.57%) lên mức 1338.4 điểm với 16 mã tăng và 14 mã giảm.

VN-Index lội ngược dòng về sắc xanh với độ rộng thị trường khá phân hóa, thanh khoản tuy giảm so với phiên trước nhưng ghi nhận lực mua chủ động chiếm ưu thế. Một số nhóm ngành nổi bật thu hút lực cầu của thị trường như Xây dựng và Vật liệu (+0.6%), Ngân hàng (+0.37%), Tài nguyên cơ bản (+0.3%), trong đó một số nhóm ảnh hưởng đến chỉ số chung như Bất động sản, Dịch vụ tài chính ghi nhận giảm điểm. Các cổ phiếu có diễn biến nổi bật gồm YEG tăng trần, BAF (+4.85%), IMP (+4.63%), CTI (+3.99%)

Diễn biến của các nhóm chỉ số thị trường chính: VN-Index (+0.41%), HNX-Index (+0.39%), UPCOM-Index (+0.13%), VN30 (+0.57%), VNINDEX (+0.57%), VNSML (+0.51%), VNDIAMOND (+0.11%), VNFNLEAD (+0.41%), VNCOND (-0.83%), VNCONS (+0.17%).

Các cổ phiếu tác động tích cực tới chỉ số VN-Index gồm FPT (+1.19 điểm), HPG (+1.07 điểm), CTG (+0.51 điểm) trong khi đó các cổ phiếu kéo giảm điểm thị trường gồm VCB (-0.41 điểm), MWG (-0.35 điểm), BCM (-0.2 điểm).

Khối ngoại bán ròng -581.56 tỷ đồng, trong đó các cổ phiếu bị khối ngoại bán ròng gồm MWG (-115.09 tỷ), VNM (-97.35 tỷ), SSI (-91.03 tỷ). Các cổ phiếu được khối ngoại mua ròng gồm HPG (+61.48 tỷ), MSN (+49.68 tỷ), BAF (+33.11 tỷ).

PHÂN TÍCH KỸ THUẬT

Thị trường giao dịch giằng co quanh mốc 126x điểm giữa lực cung bán ra từ khối ngoại và dòng tiền mua vào từ phía nhóm vốn hóa lớn. Xu hướng trên biểu đồ ngày của chỉ số vẫn được bảo toàn khi cung kiểm định đường MA10 ngày thành công, lực cầu xuất hiện kéo đường giá lên sắc xanh. Tuy nhiên trong ngắn hạn, trước áp lực bán mạnh của phiên 10/2, VN-Index vẫn sẽ tiếp tục gặp rung lắc do biên độ giá và thời gian kiểm định vùng kháng cự chưa đủ. Chỉ báo MACD duy trì tốt trên đường Zero.

Tại các biểu đồ khung nhỏ, chỉ báo Stoch và MFI cho tín hiệu hồi phục từ vùng quá bán, trạng thái tiêu cực trên khung H1 sẽ được giải tỏa trong ngắn hạn khi đường giá lần lượt cắt lên MA10 giờ đi kèm khối lượng mua vào chủ động với tần suất dày. VN-Index sẽ tiếp tục giao dịch trong biên độ hẹp 126x - 127x điểm tại khung biểu đồ nhỏ.

Xét về tổng quan, VN-Index chưa đánh mất xu hướng trên biểu đồ ngày, tuần, tuy nhiên chỉ số sẽ cần thời gian để kiểm định lại lực cung tại vùng kháng cự tương đương kênh giá phía trên. Trong khung H1, trạng thái tích cực tạm thời để bỏ tâm lý âm ảm của nhà đầu tư, chỉ số có khả năng dao động với biên độ hẹp quanh vùng 126x - 127x điểm.

Mốc hỗ trợ cho xu hướng tăng ngắn hạn của VN-Index là 1250 điểm.

Mốc hỗ trợ trên biểu đồ tuần của VN-Index là 1184 - 1198 điểm.

CHIẾN LƯỢC HÀNH ĐỘNG

Tâm lý tạm thời giải tỏa trên khung H1 khi lực cầu chủ động chiếm ưu thế trong phiên với nhóm Ngân hàng và một vài cổ phiếu nhóm vốn hóa lớn tiếp tục cân bằng điểm số thị trường. Xu hướng trên biểu đồ ngày và tuần của VN-Index vẫn được bảo toàn, tuy nhiên trong ngắn hạn, do áp lực bán lớn của phiên 10/2 nên thị trường sẽ cần thời gian để kiểm định lại lực cung.

Biên độ dao động của chỉ số là trong vùng 126x - 127x điểm. Trong trường hợp thị trường đi ngang tại đây với khối lượng thấp sẽ phù hợp cho trạng thái mua. Nhà đầu tư lướt sóng quan sát trạng thái đảo chiều trên khung H1 kết hợp cặp đường MA10/20 để nhận biết tín hiệu mua sớm.

Ưu tiên mua gia tăng tỷ trọng cổ phiếu có trạng thái đồng pha tăng trên khung ngày và tuần.

Mốc hỗ trợ cho xu hướng tăng ngắn hạn của VN-Index là 1250 điểm.

Mốc hỗ trợ trên biểu đồ tuần của VN-Index là 1184 - 1198 điểm.

BÁO CÁO CẬP NHẬT DOANH NGHIỆP

- Bản tin Tiêu điểm ngành (07/02/2025)
- Báo cáo cập nhật KQKD Q4/2024 - BCG
- Báo cáo chiến lược T2/2025

TIN TỨC THẾ GIỚI

- Nhật Bản đầu tư kỷ lục vào Mỹ
- EU tuyên bố đáp trả thuế thép của Mỹ
- Chiến thuật thuế quan của Mỹ có thể định hình lại thương mại toàn cầu

TIN TỨC NỔI BẬT TRONG NGÀY

- NHNN nâng giá bán USD lên mức cao kỷ lục 25.698 VND/USD
- CHÍNH phủ đề xuất điều chỉnh mục tiêu GDP 2025 vượt 8%, thu nhập bình quân đạt 5.000 USD
- Tín dụng kỳ vọng vào bất động sản và đại dự án đầu tư công

LỊCH SỰ KIỆN ĐÁNG CHÚ Ý

- 12/02/2025: Công bố chỉ số giá tiêu dùng (CPI) tháng 1 tại Mỹ
- 13/02/2025: Công bố chỉ số giá sản xuất (PPI) tháng 1 tại Mỹ

Chỉ số thị trường Việt Nam	11/02/2025	(+/-%) 1 phiên	(+/-%) 7 phiên	(+/-%) 30 phiên
VNINDEX	1,268.45	0.41%	1.23%	0.64%
VNINDEX GTGD (Tỷ VND)	14,186.06	-24.66%	1.75%	-11.15%
HNX	228.87	0.39%	2.41%	0.22%
HNX GTGD (Tỷ VND)	775.57	-19.63%	9.45%	-33.31%
Upcom	96.75	0.12%	2.37%	2.90%
Upcom GTGD (Tỷ VND)	814.22	-31.68%	19.93%	-30.88%
P/E VNINDEX (x)	12.57	0.48%	-4.84%	-4.63%
P/B VNINDEX (x)	1.63	0.62%	-1.81%	-2.93%

TOP TĂNG/GIẢM THEO VỐN HÓA TRÊN SÀN HOSE

Top cổ phiếu VN30	Top 5 mã tăng giá 1 phiên	Top 5 mã giảm giá 1 phiên	Top 5 mã tăng giá 7 phiên	Top 5 mã giảm giá 7 phiên	Top 5 mã tăng giá 30 phiên	Top 5 mã giảm giá 30 phiên
1	HPG 2.76%	MWG -1.74%	CTG 6.96%	VHM -5.37%		
2	FPT 2.39%	VRE -1.20%	TCB 6.80%	VHM -3.21%		
3	PLX 1.98%	SAB -1.15%	LPB 5.41%	VJC -2.33%		
4	SHB 1.90%	BCM -1.13%	STB 5.34%	SAB -2.09%		
5	TPB 1.49%	SSI -0.80%	TPB 5.26%	GVR -1.20%		

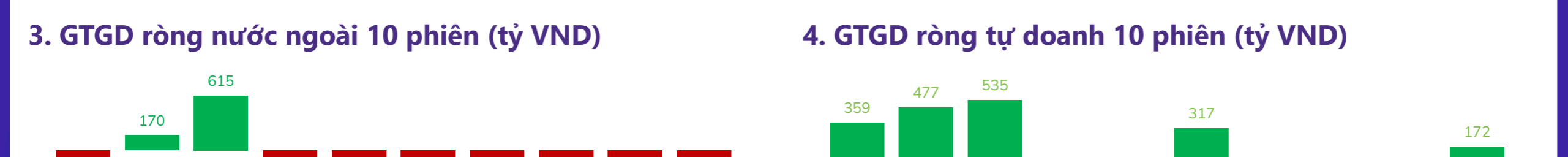
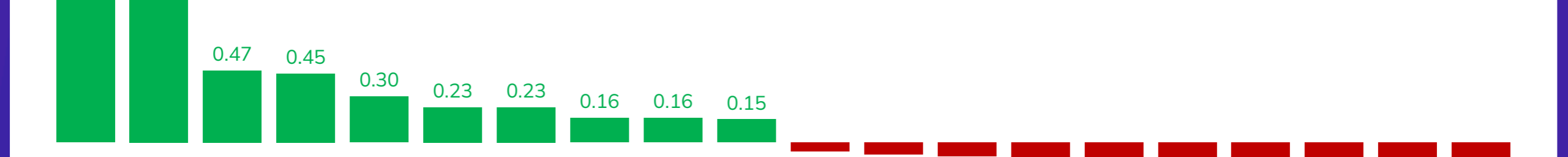
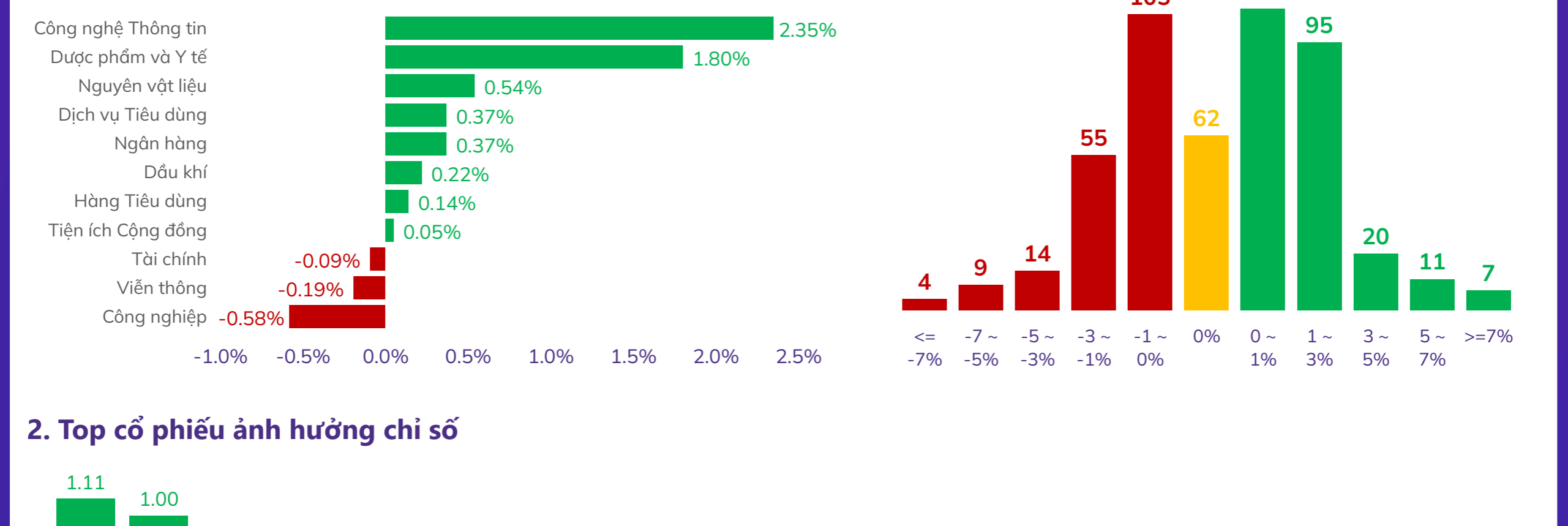
Top cổ phiếu Mid cap	Top 5 mã tăng giá 1 phiên	Top 5 mã giảm giá 1 phiên	Top 5 mã tăng giá 7 phiên	Top 5 mã giảm giá 7 phiên	Top 5 mã tăng giá 30 phiên	Top 5 mã giảm giá 30 phiên
1	BHN 6.73%	STG -2.50%	CTD 16.99%	HSG -4.83%		
2	BAF 4.85%	NLG -1.63%	SBT 9.68%	NLG -4.73%		
3	HVN 3.38%	GMD -1.30%	VND 9.05%	VTP -4.14%		
4	SGN 3.13%	CII -1.03%	CII 7.87%	BMP -3.09%		
5	DBC 3.05%	BSI -0.98%	SAM 7.80%	PNJ -3.08%		

Top cổ phiếu Small cap	Top 5 mã tăng giá 1 phiên	Top 5 mã giảm giá 1 phiên	Top 5 mã tăng giá 7 phiên	Top 5 mã giảm giá 7 phiên	Top 5 mã tăng giá 30 phiên	Top 5 mã giảm giá 30 phiên
1	NNC 6.99%	TIX -6.90%	TMT 27.03%	DCL -8.16%		
2	FIR 6.89%	AGM -6.84%	LGL 24.80%	KHP -7.38%		
3	YEG 6.79%	HTN -6.76%	FCM 24.15%	SHI -6.73%		
4	TDH 6.67%	BMC -5.31%	OGC 20.31%	SVI -6.67%		
5	TCI 6.43%	QCG -5.02%	BMC 20.23%	TCT -6.67%		

TỔNG HỢP CHỈ SỐ THỊ TRƯỜNG THẾ GIỚI, TỶ GIÁ VÀ HÀNG HÓA

	11/02/2025	(+/-%) 1 phiên	(+/-%) 7 phiên	(+/-%) 30 phiên	
TTCK Toàn cầu					
DAX	22,037.83	0.58%	2.84%	10.69%	
Dow Jones	44,593.65	0.28%	0.39%	3.72%	
FTSE 100	8,777.39	0.11%	2.26%	7.39%	
Nikkei 225	38,801.17	0.04%	-1.95%	-0.60%	
S&P 500	6,068.50	0.03%	1.23%	1.64%	
Tỷ giá					
USD/VND	25,380.00	0.28%	0.40%	0.08%	
USD/JPY	152.00	0.38%	-2.02%	-3.09%	
GBP/USD	1.24	0.00%	0.00%	-0.80%	
EUR/USD	1.03	0.00%	-0.96%	-0.96%	
Năng lượng					
Dầu thô Brent	USD/Bbl	75.87	1.62%	0.26%	2.54%
Khí tự nhiên	USD/MMBtu	3.51	2.03%	4.78%	-2.50%
Than	USD/T	105.65	-1.49%	-10.84%	-15.17%
Kim loại và vật liệu xây dựng					
Quặng sắt	USD/T	106.97	0.56%	5.30%	2.95%
Thép cuộn cán nóng	USD/T	761.06	0.27%	2.57%	7.80%
Vàng	USD/toz	2,898.78	-0.65%	3.02%	10.46%
Gỗ	USD/1000 board feet	583.52	-0.68%	-2.14%	5.33%
Bạc	USD/toz	31.83	-0.72%	1.08%	10.21%
Thép	CNY/T	3,204.00	-1.69%	-3.11%	-0.80%
Đồng	USD/Lbs	4.59	-2.34%	6.99%	15.04%
Nông nghiệp					
Đường	USD/Lbs	19.87	1.53%	1.02%	1.27%
Lợn hơi	USD/Lbs	88.73	1.17%	5.22%	9.14%
Cao su	USD Cents / Kg	197.10	0.15%	-1.10%	5.51%
Lúa mì	USD/Bu	577.25	-0.39%	1.85%	4.67%
Cà phê	USD/Lbs	415.06	-3.86%	8.22%	29.86%

BIỂU ĐỒ TOÀN CẢNH THỊ TRƯỜNG NGÀY 11/02/2025



Top 5 GTGD NĐT nước ngoài (trong phiên)	Top 5 GTGD NĐT tự doanh trong phiên
Top 5 mua	Top 5 mua
GTGD ròng (triệu đồng)	GTGD ròng (triệu đồng)
KLGD (CP)	KLGD (CP)
HPG: 1,172,120 / 1,317,720	GEE: 1,120,000 / 1,270,000
MSN: 89,721 / 724,440	EIVFVN30: 73,133 / 1,146,400
BAF: 32,935 / 1,147,000	SHS: 26,800 / 1,300,000
HAH: 29,974 / 567,955	TCH: 24,493 / 599,200
VCG: 27,293 / 316,400	OCB: 21,286 / 68,000

Top 5 bán	Top 5 bán
GTGD ròng (triệu đồng)	GTGD ròng (triệu đồng)
KLGD (CP)	KLGD (CP)
VHM: -1,140,000 / -1,400,000	CTR: -1,140,000 / -88,900
GMD: -80,000 / -1,400,000	MCH: -1,140,000 / -229,000
SSI: -80,000 / -1,400,000	SBT: -1,140,000 / -1,140,000
VNM: -80,000 / -1,400,000	TNG: -1,140,000 / -80,000
MWG: -80,000 / -1,400,000	VCB: -1,140,000 / -69,700




Trải nghiệm ngay ứng dụng ABS invest

Mở tài khoản để tham gia room tư vấn của Trung tâm tư vấn Đầu tư ABS

Công ty Cổ phần Chứng khoán An Bình

Địa chỉ: 36 P. Hoàng Cầu, Ô Chợ Dừa, Đống Đa, Hà Nội

Điện thoại: 024 3562 4626 Ext: 151


Email: research@abs.vn

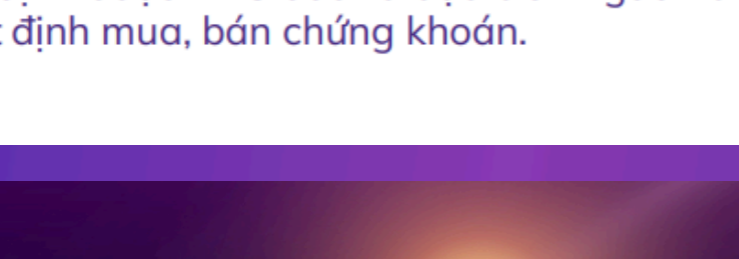
Website: ABS.VN

KHUYẾN CÁO

Báo cáo này được phát hành bởi Phòng Phân tích Đầu tư - Công ty Cổ phần Chứng khoán An Bình (ABS). Người sử dụng không được phép sao chép, chuyển giao, sửa đổi, đăng tải lên các phương tiện truyền thông mà không có sự đồng ý bằng văn bản của ABS.

Các thông tin, nhận định được ABS đưa ra dựa trên nguồn tin đáng tin cậy. Người sử dụng báo cáo cần tự chịu trách nhiệm khi sử dụng thông tin để ra quyết định mua, bán chứng khoán.






Nhận cú đúp giải thưởng

BEST NEW STOCK TRADING APP
ABS INVEST - VIỆT NAM 2024

ỨNG DỤNG GIAO DỊCH CỔ PHIẾU MÔI TRƯỜNG VIỆT NAM



Best Securities House for Research in Viet Nam 2024

CÔNG TY CHỨNG KHOÁN TỐT NHẤT VIỆT NAM VỀ PHÂN TÍCH ĐẦU TƯ

