

TOÀN CẢNH THỊ TRƯỜNG
BẢN TIN TUẦN

13/01/2025 – 17/01/2025

TOÀN CẢNH THỊ TRƯỜNG



Trải nghiệm ngay ứng dụng ABS invest



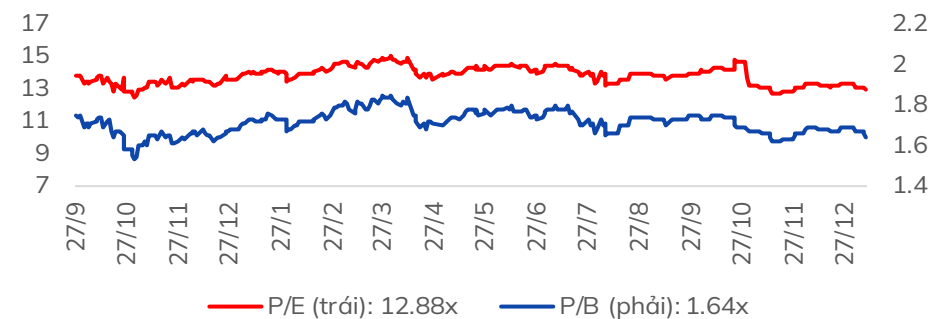
Mở tài khoản để tham gia room tư vấn của Trung tâm Tư vấn Đầu tư ABS

Diễn biến VNIndex tuần qua



Chỉ số	% 7 ngày	% 30 ngày	Tổng GTGD 7 ngày (tỷ đ)	% GTGD TB 10 tuần
VNINDEX	▼ -2.87%	▼ -0.94%	80,183	80%
HNXINDEX	▼ -3.49%	▼ -1.82%	5,379	85%
UPINDEX	▼ -3.06%	▼ -0.22%	5,257	96%
VN30	▼ -3.83%	▼ -0.64%	37,022	74%
VN30F1M	▼ -3.71%	▼ -1.70%	161,958	64%
HNX30	▼ -5.66%	▼ -5.18%	3,507	78%
VNDIAMOND	▼ -5.18%	▼ -0.81%	21,904	80%
VN FIN SELECT	▼ -4.58%	▲ 0.06%	28,492	76%

Chỉ số định giá của VNIndex



Nhận định thị trường

“Vi phạm hỗ trợ, nâng cao tỷ lệ tiền mặt trong ngắn hạn”:

Kết thúc tuần giao dịch, VN-Index giảm -15 điểm (-1.23%) về mức 1230.48 điểm. Khối lượng giao dịch trên sàn HOSE đạt 2.15 tỷ cổ phiếu, tăng +24.4% so với tuần giao dịch trước. Chỉ số VN30 giảm -27.35 điểm (-2.07%) về mức 1293.23 điểm. Khối lượng giao dịch tăng +24.3% so với tuần trước với 724.3 triệu cổ phiếu giao dịch.

Tâm lý giao dịch tiếp tục bị ảnh hưởng trong tuần qua với các nhóm ngành đều ghi nhận giảm mạnh. Dòng tiền kéo khỏi thị trường khiến VN-Index thiếu hụt lực đỡ, nhóm VN30 giảm -2.07% tác động lớn đến điểm số chung. Các nhóm ghi nhận giảm mạnh nhất gồm Hóa chất (-6.07%), Dịch vụ tài chính (-4.89%), Hàng cá nhân (-3.49%), Thực phẩm (-3.45%). VN-Index xác nhận trở lại xu hướng điều chỉnh trên biểu đồ ngày khi đánh mất vùng 1237 – 1240 điểm.

Ở tuần qua, các cổ phiếu đóng góp tích cực đến VN-Index gồm BID (+1.76 điểm), SJS (+0.52 điểm), SSB (+0.49 điểm). Ở chiều ngược lại, các cổ phiếu kéo chỉ số giảm điểm bao gồm HDB (-2.44 điểm), GVR (-2.36 điểm), HPG (-1.79 điểm).

Về giá trị giao dịch ròng tuần qua, khối ngoại bán ròng -1087.05 tỷ đồng; Nhóm Tự doanh mua ròng +806.46 tỷ đồng; Nhà đầu tư cá nhân bán ròng -644.76 tỷ đồng; Tổ chức trong nước mua ròng +925.34 tỷ đồng.

Phân tích kỹ thuật:

VN-Index tiếp tục biến động giảm điểm mạnh trên 20 điểm, đường giá lần lượt cắt xuống các đường MA10/20/50 trên biểu đồ tuần. Trong tuần qua ghi nhận lãi suất TPCP kỳ hạn 5, 10 năm lần lượt quay trở lại đà tăng, trong đó chỉ số này có biến động mật thiết với thị trường chung cho thấy tiền không còn rẻ, dòng tiền chảy vào thị trường dần khó khăn hơn. Ngoài ra tỷ giá liên tục tạo sức ép khiến tác động đến tâm lý giao dịch của nhà đầu tư trong ngắn hạn. Hiện tại, xu hướng trên biểu đồ tuần của VN-Index đang cảnh báo tiếp tục điều chỉnh khi đường MA10 tuần đã cắt xuống MA50 tuần. Trong quá khứ, khi cặp đường này giao nhau thường diễn ra xu hướng điều chỉnh sâu.

Trên biểu đồ ngày, sức mua yếu cùng với lực bán dằng dai khiến cho điểm số liên tục lui về tìm vùng hỗ trợ. Thị trường nghiêng về kịch bản rủi ro khi phiên giảm hơn 15 điểm ở phiên cuối tuần qua kéo VN-Index vi phạm vùng hỗ trợ 1237 – 1240 điểm trên biểu đồ ngày, xác nhận điều chỉnh trên biểu đồ ngày. Các cặp đường trung bình trượt trên khung ngày và H1 cũng xác nhận khi lần lượt chốc xuống cùng với chỉ báo MACD, Stoch, MFI trong trạng thái suy yếu.

Phân tích kỹ thuật:

Xét về tổng quan, VN-Index đang đi theo kênh giá đi lên trung hạn trên biểu đồ tuần, trong đó đường giá đang giao dịch trong vùng Fibo 50-61.8%, kênh hỗ trợ bên dưới đã được kiểm định thành công 2 lần trước đó. Do vậy trong tuần tới kỳ vọng chỉ số sẽ phản ứng tích cực với kênh giá dưới tương đương vùng 1215 điểm. Nhà đầu tư tiếp tục thận trọng do xu hướng chung của chỉ số chưa thay đổi.

Mức hỗ trợ trên biểu đồ tuần của VN-Index là 1164 – 1184 điểm.

Chiến lược hành động:

VN-Index đang đi theo kịch bản kém tích cực, trong đó các nhóm cổ phiếu thuộc nhóm vốn hóa lớn đều có trạng thái đảo chiều, tác động đáng kể đến điểm số chung. Dòng tiền mua chủ động chưa ủng hộ thị trường trong thời gian này, do đó nhà đầu tư tiếp tục quản trị rủi ro, thực hiện thu gọn danh mục do mức hỗ trợ trên biểu đồ ngày tại 1237 – 1240 điểm đã bị đánh mất. Trong tuần tới tiếp tục quan sát hành động giá của VN-Index. Với lực bán mạnh và dứt khoát của phiên cuối tuần qua (giá và khối lượng đồng thuận), thị trường có khả năng xảy ra điều chỉnh tiếp diễn.

Mức hỗ trợ tại kênh giá dưới của VN-Index tại 1215 điểm.

Mức hỗ trợ trên biểu đồ tuần của VN-Index là 1164 – 1184 điểm.



Trải nghiệm ngay ứng dụng ABS invest



Mở tài khoản để tham gia room tư vấn của Trung tâm Tư vấn Đầu tư ABS

Tin tức nổi bật mới

- [Link:](#) Anh cam kết hỗ trợ Việt Nam xây trung tâm tài chính quốc tế ở TP Hồ Chí Minh
- [Link:](#) PV GAS sẽ thử nghiệm sản xuất và cung cấp hydrogen xanh quy mô nhỏ
- [Link:](#) Ngân hàng tìm cách “đẩy” tín dụng ngay từ đầu năm
- [Link:](#) Phòng vệ thương mại tiếp tục “nóng” trong năm 2025

Lịch sự kiện đáng chú ý

- **14/01/2025:** Chỉ số giá sản xuất (PPI) tháng 12
- **15/01/2025:** Công bố chỉ số giá tiêu dùng (CPI) tháng 12
- **16/01/2025:** Đáo hạn HĐTL tháng 1 (VN30F2501)

Báo cáo cập nhật doanh nghiệp

- [Link:](#) Bản tin tiêu điểm ngành hàng (10/01/2025)
- [Link:](#) Báo cáo chiến lược tháng 1/2025

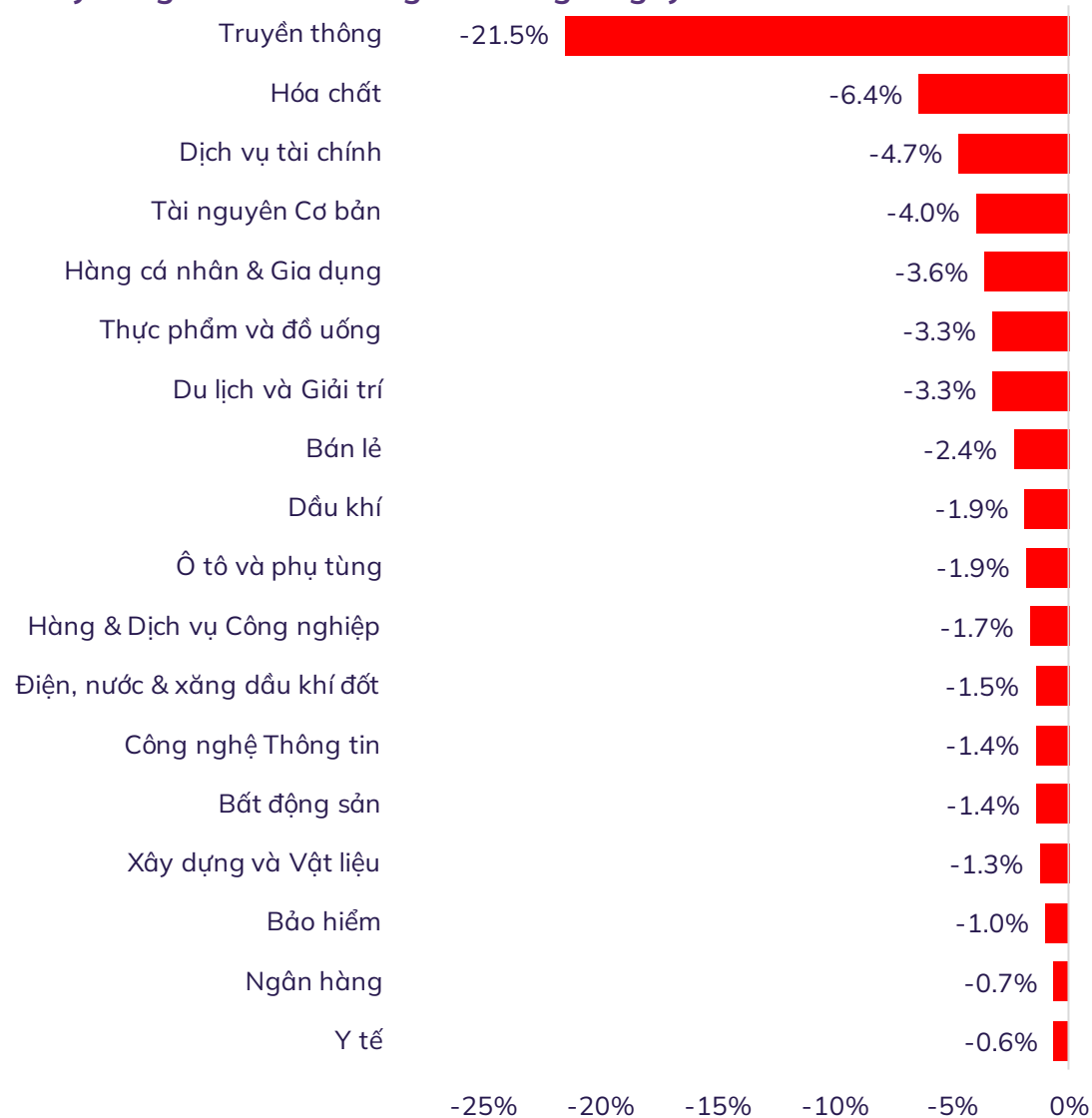


Trải nghiệm ngay ứng dụng ABS invest

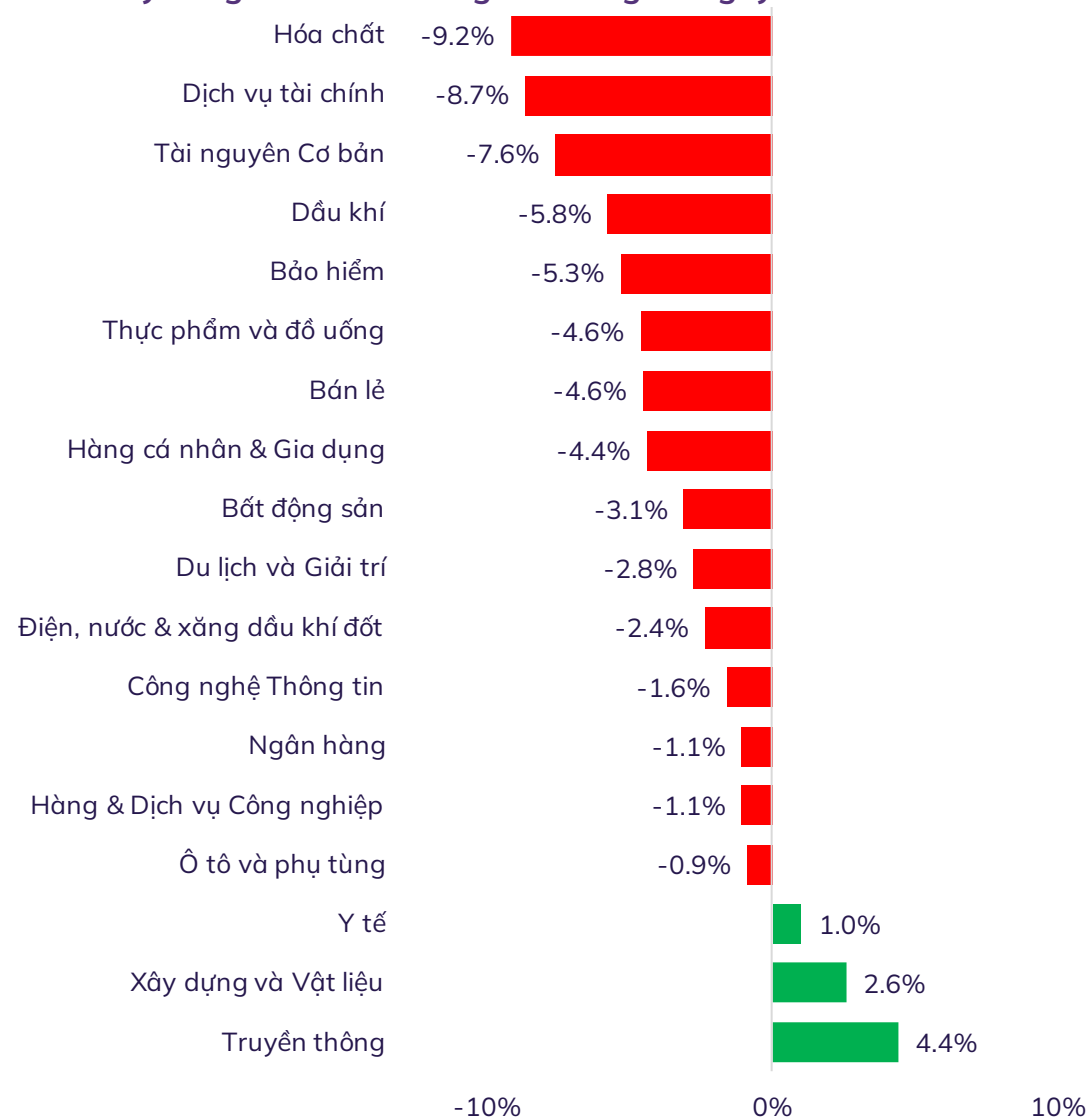


Mở tài khoản để tham gia room tư vấn của Trung tâm Tư vấn Đầu tư ABS

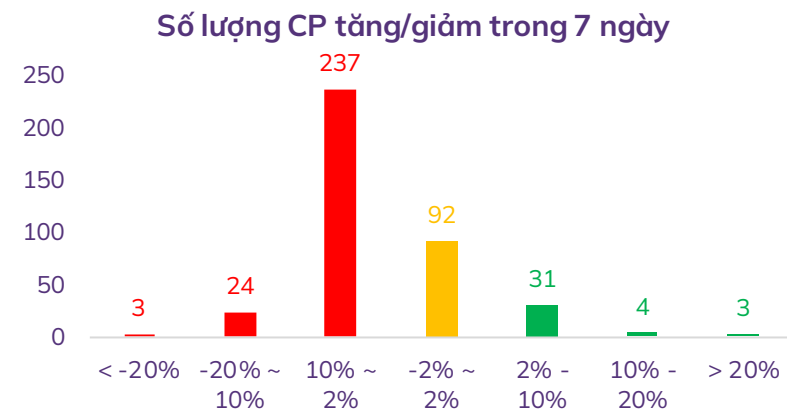
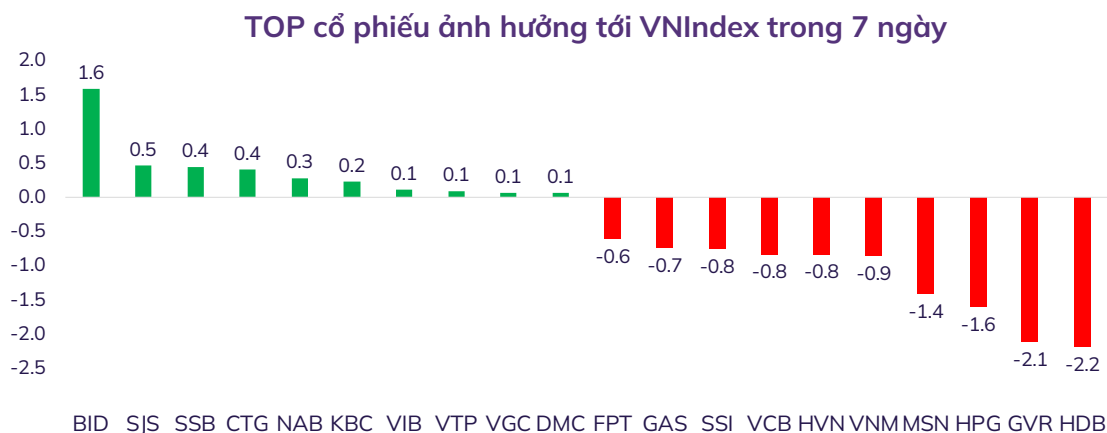
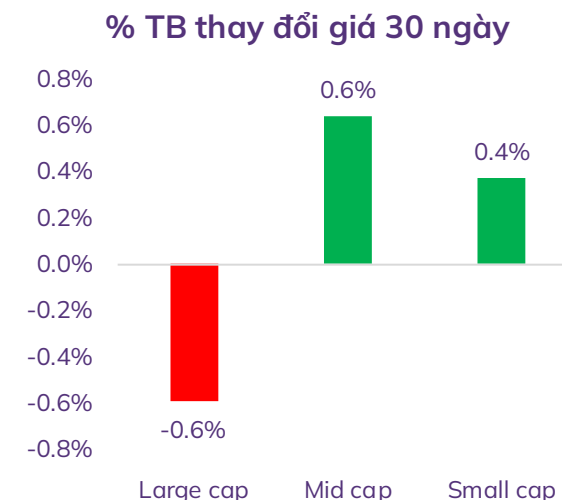
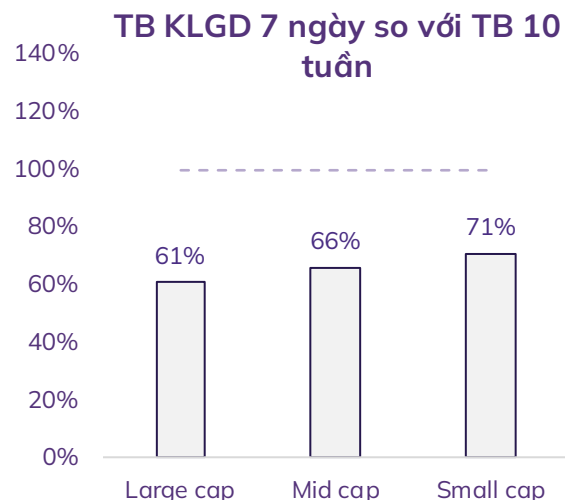
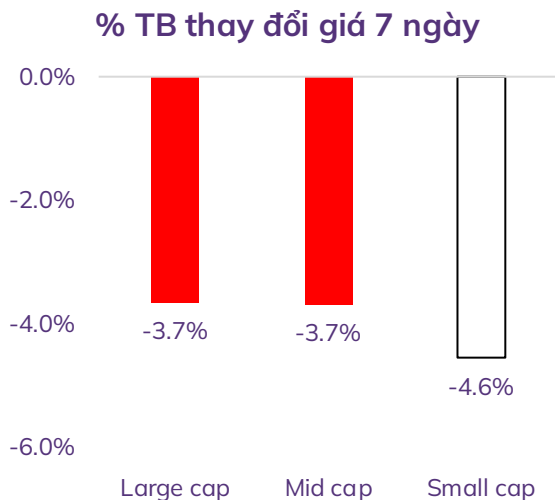
% thay đổi giá theo nhóm ngành trong 7 ngày



% thay đổi giá theo nhóm ngành trong 30 ngày

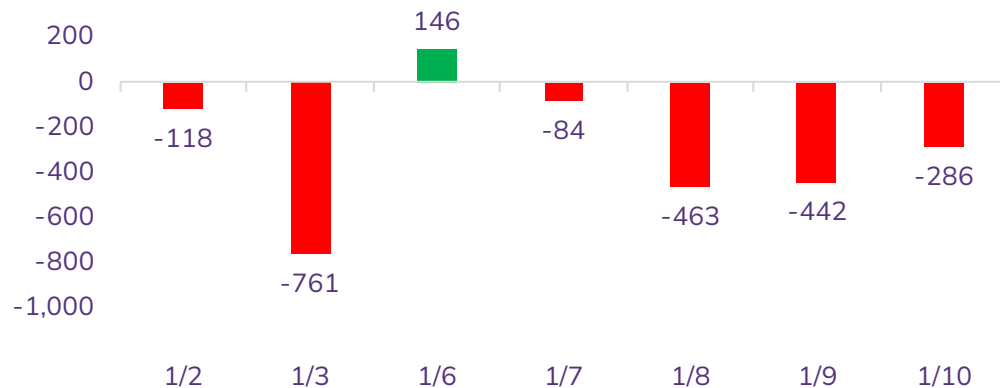


Độ rộng thị trường



Diễn biến NĐT nước ngoài và tự doanh

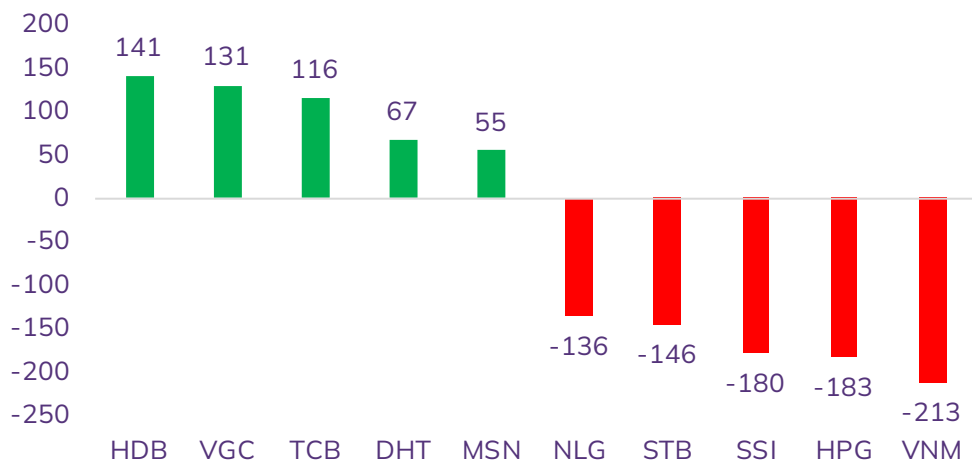
Giá trị mua/bán ròng NĐT nước ngoài (tỷ đồng)



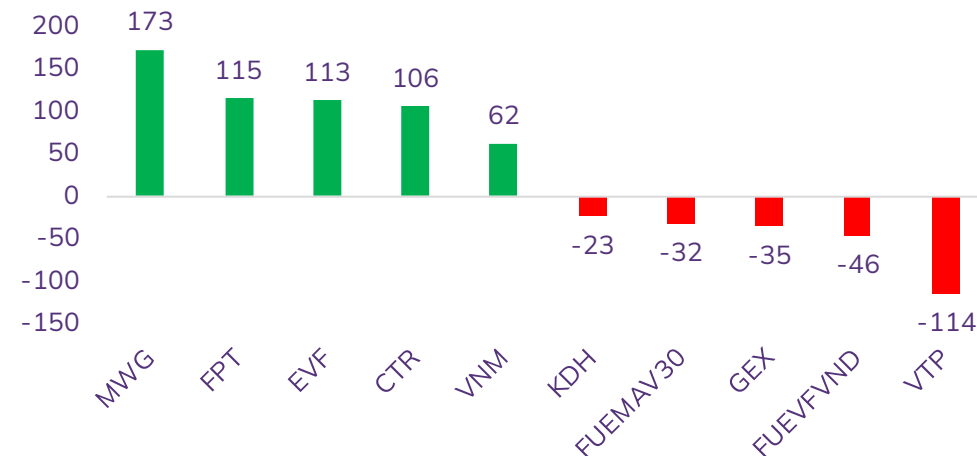
Giá trị mua/bán ròng NĐT tự doanh (tỷ đồng)



Top 05 mua/bán ròng NĐT nước ngoài trong tuần (tỷ đồng)



Top 05 mua/bán ròng NĐT tự doanh trong tuần (tỷ đồng)



THỊ TRƯỜNG THẾ GIỚI



Trải nghiệm ngay ứng dụng ABS invest



Mở tài khoản để tham gia room tư vấn của Trung tâm Tư vấn Đầu tư ABS

Diễn biến chứng khoán thế giới và giá cả hàng hóa

Chứng khoán	% 7 ngày	% 30 ngày	Năng lượng	% 7 ngày	% 30 ngày	Kim loại và VLXD	% 7 ngày	% 30 ngày	Nông nghiệp	% 7 ngày	% 30 ngày
VNINDEX	-2.87%	-0.94%	Dầu thô	6.76%	11.08%	Vàng	2.33%	1.84%	Đường	-0.41%	-9.30%
Dow Jones	-1.49%	-6.25%	Dầu thô Brent	6.75%	9.06%	Bạc	5.19%	0.90%	Lợn hơi	1.25%	0.51%
DAX	1.54%	4.62%	Khí tự nhiên	10.56%	19.16%	Thép	-5.20%	-4.71%	Cao su	-3.20%	0.75%
Nikkei 225	-0.95%	1.06%	Than	-7.07%	-17.91%	Quặng sắt	-5.48%	-3.84%	Lúa mì	-3.81%	-1.35%
Shanghai composite	-5.75%	-2.97%	Gasoline	0.98%	8.95%	Đồng	8.02%	5.90%	Cà phê	1.28%	10.15%

Tin tức thế giới nổi bật

Đòn trừng phạt mới của Mỹ có thể khiến Nga thiệt hại hàng tỷ USD mỗi tháng. Bộ Tài chính Mỹ ngày 10/1 đã công bố các biện pháp trừng phạt quy mô lớn nhằm vào lĩnh vực năng lượng của Nga, trong đó có việc đưa vào danh sách trừng phạt 183 tàu chở dầu và hai tập đoàn dầu khí lớn - gồm Gazprom Neft and Surgutneftegas - cùng hơn 20 chi nhánh của các tập đoàn này.

Lạm phát của nước Anh tăng cao nhất trong nhóm các nước G7. Các số liệu mới công bố cho thấy Anh đang phải đối mặt với lạm phát cao nhất trong Nhóm các nước công nghiệp phát triển hàng đầu thế giới (G7), trong bối cảnh những lo ngại về lạm phát tiếp tục gia tăng. Theo phân tích của Tổ chức Hợp tác và Phát triển Kinh tế (OECD), giá tiêu dùng tại Anh đã tăng 3,5% trong tháng 11/2024, cao hơn nhiều so với tỷ lệ ở bất kỳ quốc gia giàu có khác trong G7 và gần gấp ba lần tỷ lệ lạm phát tại Pháp.

Ngân hàng trung ương Trung Quốc tăng dự trữ vàng. Theo Cơ quan Ngoại hối Quốc gia Trung Quốc (SAFE), Ngân hàng Nhân dân Trung Quốc (PBoC, ngân hàng trung ương) đã tăng dự trữ vàng lên 73,3 triệu ounce hồi tháng 12/2024, từ mức 73 triệu ounce trong tháng trước đó. Đây là tháng thứ hai liên tiếp PBoC bổ sung thêm vàng vào kho dự trữ quốc gia. Dự trữ vàng của một quốc gia có thể củng cố niềm tin của thị trường vào nền kinh tế của họ, đặc biệt là trong thời kỳ bất ổn đáng kể trong môi trường kinh tế và tài chính quốc tế.

Đồ thị chỉ số S&P500

S&P 500 Index - 1W - SP - 05,982.81 H6,021.04 L5,807.78 C5,827.03 -115.43 (-1.94%) Vol10.73 B

5,827.03
SELL 0.00 5,827.03
BUY

6



TV

4



KHUYẾN CÁO SỬ DỤNG

Báo cáo này được viết và phát hành bởi Công ty Cổ phần Chứng khoán An Bình. Báo cáo này được viết dựa trên nguồn thông tin đáng tin cậy vào thời điểm công bố. Công ty Cổ phần Chứng khoán An Bình không chịu trách nhiệm về độ chính xác của những thông tin này.

Quan điểm, dự báo và những ước lượng trong báo cáo này chỉ thể hiện ý kiến của tác giả tại thời điểm phát hành. Những quan điểm này không thể hiện quan điểm chung của Công ty Cổ phần Chứng khoán An Bình và có thể thay đổi mà không cần báo cáo trước. Báo cáo này chỉ nhằm mục đích cung cấp thông tin cho các tổ chức đầu tư cũng như các nhà đầu tư cá nhân của Công ty Cổ phần Chứng khoán An Bình và không mang tính chất mời chào mua hay bán bất kỳ chứng khoán nào được thảo luận trong báo cáo này. Quyết định của nhà đầu tư nên dựa vào những sự tư vấn độc lập và thích hợp với tình hình tài chính cũng như mục tiêu đầu tư riêng biệt.

Báo cáo này không được phép sao chép, tái tạo, phát hành và phân phối với bất kỳ mục đích nào nếu không được sự chấp thuận bằng văn bản của Công ty Cổ phần Chứng khoán An Bình. Xin vui lòng ghi rõ nguồn trích dẫn nếu sử dụng các thông tin trong báo cáo này.

Thông tin liên hệ

Phòng Phân tích - Công ty Cổ phần Chứng khoán An Bình

Tầng 16, tòa nhà Geleximco, 36 Hoàng Cầu, Đống Đa, Hà Nội

Điện thoại: (024) 35624626 Số máy lẻ: 151

Email: research@abs.vn

Website: www.abs.vn



Trải nghiệm ngay ứng dụng ABS Invest



Mở tài khoản để tham gia room tư vấn của Trung tâm Tư vấn Đầu tư ABS



The banner features the ABS logo on the left. In the center, the word "Giải thưởng" (Award) is written in a cursive font above the text "BEST STOCK TRADING APP ABS INVEST". Below this, it says "ỨNG DỤNG GIAO DỊCH CỔ PHIẾU TỐT NHẤT VIỆT NAM 2023" and "Trao bởi Global Business Outlook 2023 (GBO 2023)". On the right, there is a large trophy and a smartphone displaying the ABS Invest app interface. A badge on the far right reads "GLOBAL BUSINESS OUTLOOK AWARDS 2023 WINNER".