

VNINDEX	HNX	UPCOM	DOW JONES	NIKKEI 225	DAX
1,242.53 -0.29%	220.67 -0.46%	93.08 +0.26%	44,156.73 +0.30%	39,646.25 +1.58%	21,254.27 +1.01%



Nhận định thị trường và chiến lược
“Cung áp đảo, xác định điều chỉnh ngắn trên khung H1”
 Kết thúc phiên giao dịch, VN-Index giảm -3.56 điểm (-0.29%) về mức 1242.53 điểm, tổng giá trị giao dịch trên sàn HOSE đạt 12.03 nghìn tỷ đồng, tăng +4.9% so với phiên trước. Chỉ số VN30 giảm -5.09 điểm (-0.39%) về mức 1309.72 điểm với 3 mã tăng, 24 mã giảm và 3 mã tham chiếu.

VN-Index giao dịch âm ảm đạm với độ rộng nghiêng về phía bán chủ động, trong đó đóng góp giảm điểm gồm Hàng công nghiệp (-1.39%), Tài nguyên cơ bản (-1.23%), khiến VN-Index đảo chiều giảm điểm nhẹ. Nhóm Hàng tiêu dùng VNCOND có mức giao dịch tốt nhất khi tăng +0.26%. Các cổ phiếu có diễn biến nổi bật gồm TRC, YEG tăng trần, ITD (+4.9%), TDC (+4.13%).

Diễn biến của các nhóm chỉ số thị trường chính: VN-Index (-0.29%), HNX-Index (-0.45%), UPCOM-Index (+0.26%), VN30 (-0.39%), VNMIID (+0.12%), VNSML (-0.51%), VNDIAMOND (-0.37%), VNFINLEAD (+0.01%), VNCOND (+0.14%), VNCONS (-0.55%).

Các cổ phiếu tác động tích cực tới chỉ số VN-Index gồm LPB (+1.1 điểm), HVN (+0.34 điểm), FRT (+0.28 điểm) trong khi đó các cổ phiếu kéo giảm điểm thị trường gồm HDB (-0.54 điểm), BID (-0.49 điểm), VHM (-0.49 điểm).

Khối ngoại bán ròng -248.87 tỷ đồng trong đó các cổ phiếu bị khối ngoại bán ròng gồm GMD (-47.88 tỷ), FRT (-46.53 tỷ), FPT (-43.11 tỷ). Các cổ phiếu được khối ngoại mua ròng gồm LPB (+85.17 tỷ), HDB (+30.02 tỷ), CTR (+26.35 tỷ).

PHÂN TÍCH KỸ THUẬT
 Trên biểu đồ ngày, VN-Index giao dịch biên độ hẹp giữa cặp đường trung bình trượt MA10/20 ngày, dòng tiền càng gần những ngày nghỉ lễ Tết càng thiếu hụt và ảm đạm khiến chỉ số liên tục giằng co trước ngưỡng kháng cự 1250 điểm. Hiện tại, thị trường không có nhiều biến động so với phiên trước, chỉ số tiếp tục đi ngang tạo nền ngắn hạn sau khi đã tăng chậm lại, các nhóm ngành giao dịch phân hóa và nghiêng về phía bán chủ động, trong đó chỉ số VN30 ảnh hưởng đến chỉ số chung kéo giảm điểm thị trường trong phiên.

Trên các biểu đồ khung nhỏ, động lượng thị trường suy yếu khi giá giảm đi kèm lực cung gia tăng. Đường MA10 đã cắt xuống MA20 trên khung H1 cho tín hiệu VN-Index có khả năng điều chỉnh ngắn hạn trong phiên tới.

Xét về tổng quan, tín hiệu điều chỉnh đã xuất hiện trên khung H1 của VN-Index, đà tăng đã suy yếu ở các phiên trước đó khi chỉ số không vượt được ngưỡng kháng cự 125x điểm tương đương đường MA10 tuần. Do đó nhà đầu tư chú ý đến phản ứng của thị trường tại mốc hỗ trợ ngắn hạn phía dưới tại 1237 điểm.

Mốc hỗ trợ tại kênh giá dưới của VN-Index tại 1215 điểm.
 Mốc hỗ trợ trên biểu đồ tuần của VN-Index là 1184 - 1198 điểm.

CHIẾN LƯỢC HÀNH ĐỘNG
 Trạng thái của các cổ phiếu trụ và các cổ phiếu đầu ngành đều chưa cải thiện trên biểu đồ tháng. Hiện tại, VN-Index đang đi ngang theo cặp đường trung bình trượt MA10/20 trên biểu đồ ngày tuy nhiên dấu hiệu điều chỉnh đang thể hiện rõ ở khung H1 với các chỉ báo xu hướng giảm ngắn hạn, lực cung tăng rõ rệt. Nhà đầu tư lướt sóng ưu tiên quản trị rủi ro khi theo các khung giao dịch này.

Vùng mua đã được xác nhận theo BCCL tháng 01.2025, nhà đầu tư lựa chọn thời điểm phù hợp để gia tăng tỷ trọng cổ phiếu.

Mốc hỗ trợ tại kênh giá dưới của VN-Index tại 1215 điểm.
 Mốc hỗ trợ trên biểu đồ tuần của VN-Index là 1184 - 1198 điểm.

BÁO CÁO CẬP NHẬT DOANH NGHIỆP
 Báo tin Tiêu điểm ngành (17/01/2025)

TIN TỨC THẾ GIỚI
 Những điểm quan trọng trong khởi đầu chính sách thương mại của ông Trump
 Giá vàng nhảy lên đỉnh 2 tháng vì USD trượt dốc và mới lo thuế quan
 Bất động sản Trung Quốc lo có thêm nhiều 'Evergrande'

TIN TỨC NỔI BẬT TRONG NGÀY
 Thủ tướng chia sẻ giải pháp giải phóng tiềm năng tăng trưởng quốc gia tại WEF Davos 2025
 Xuất khẩu cá ngừ gần chạm ngưỡng 1 tỷ USD
 Hải Phòng dự báo thu ngân sách nội địa giai đoạn 2025 – 2027 suy giảm

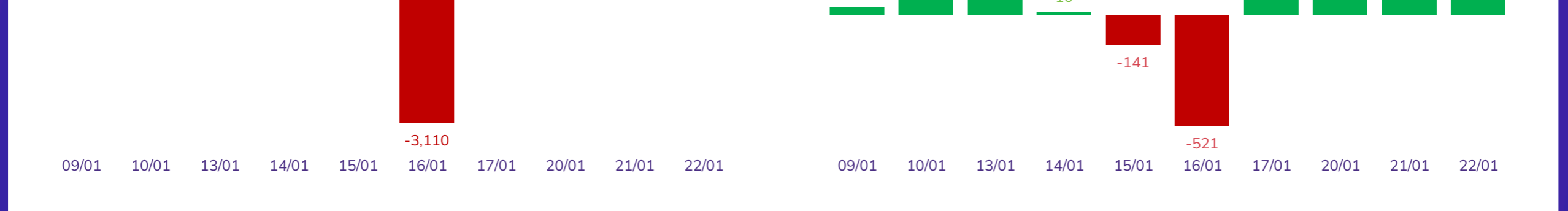

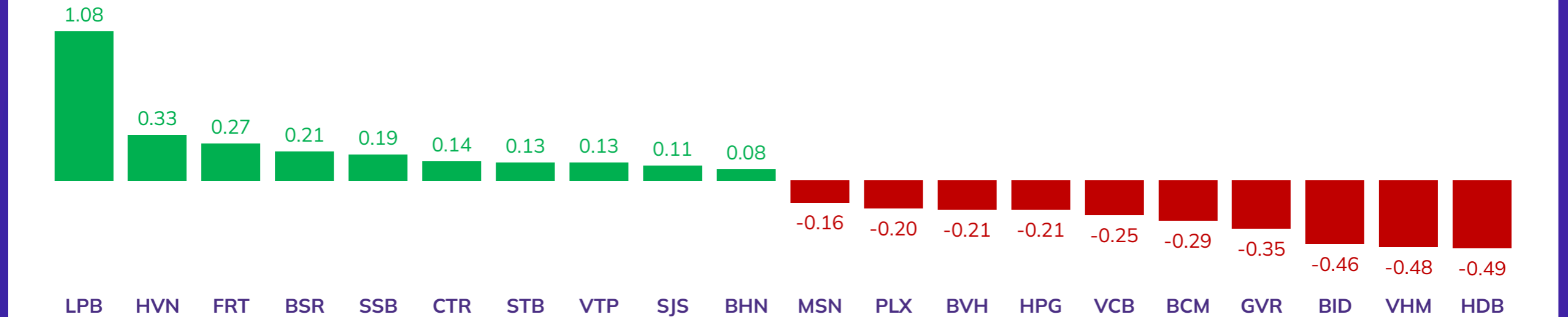
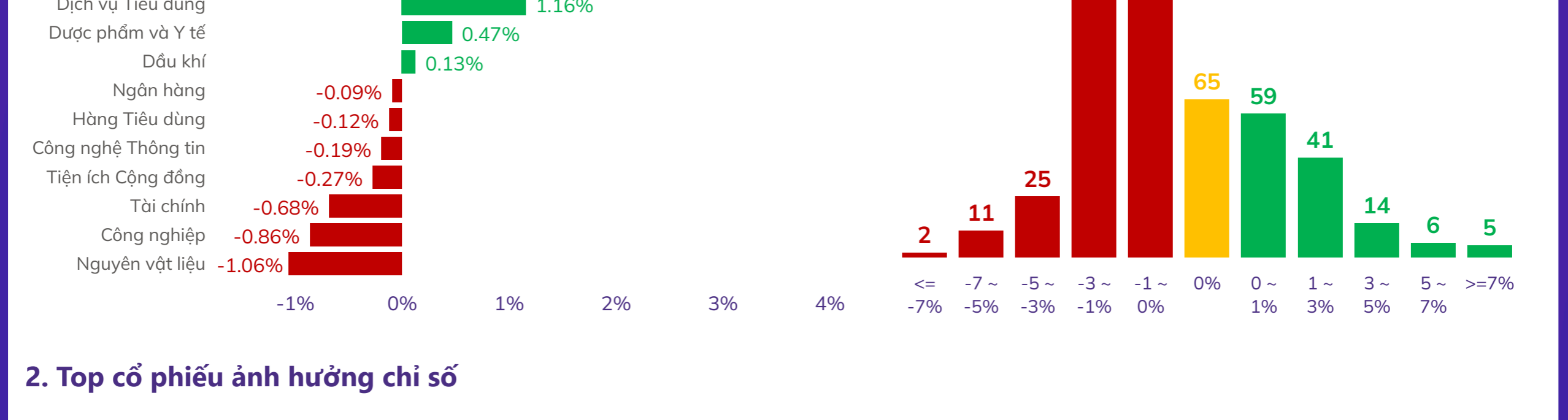
LỊCH SỰ KIỆN ĐÁNG CHÚ Ý
 30/01/2025: FED công bố lãi suất điều hành
 Mỹ công bố sơ bộ GDP

Chỉ số thị trường Việt Nam	22/01/2025	(+/-) 1 phiên	(+/-) 7 phiên	(+/-) 30 phiên
VNINDEX	1,242.53	-0.29%	1.10%	-2.08%
VNINDEX GTGD (Tỷ VND)	12,018.17	4.73%	41.07%	-21.38%
HNX	220.67	-0.46%	1.10%	-3.29%
HNX GTGD (Tỷ VND)	1,242.52	59.04%	158.09%	12.52%
Upcom	93.08	0.26%	1.04%	0.37%
Upcom GTGD (Tỷ VND)	807.18	-7.70%	107.67%	-4.44%
P/E VNindex (x)	13.14	-0.15%	1.62%	-1.05%
P/B VNindex (x)	1.64	0.00%	0.00%	-2.96%

TOP TĂNG/GIẢM THEO VỐN HÓA TRÊN SÀN HOSE						
Top cổ phiếu VN30	Top 5 mã tăng giá 1 phiên	Top 5 mã giảm giá 1 phiên	Top 5 mã tăng giá 7 phiên	Top 5 mã giảm giá 7 phiên	Top 5 mã tăng giá 30 phiên	Top 5 mã giảm giá 30 phiên
1	SSB	HVB	SSB	BCM	SSB	GVR
2	STB	BVH	HDB	POW	STB	MSN
3	SAB	BCM	FPT	PLX	VIB	POW
4		VRE	VIB	SAB	MBB	HDB
5		PLX	STB	VHM	CTG	SSI

TỔNG HỢP CHỈ SỐ THỊ TRƯỜNG THẾ GIỚI, TỶ GIÁ VÀ HÀNG HÓA						
	22/01/2025	(+/-) 1 phiên	(+/-) 7 phiên	(+/-) 30 phiên		
TTCK Toàn cầu						
DAX	21,254.27	1.01%	4.85%	4.40%		
Dow Jones	44,156.73	0.30%	4.40%	-1.09%		
FTSE 100	8,545.13	-0.04%	4.19%	2.31%		
Nikkei 225	39,646.25	1.58%	3.05%	0.64%		
S&P 500	6,086.37	0.61%	4.29%	-0.06%		
Tỷ giá						
USD/VND	25,260.00	-0.22%	-0.47%	-0.75%		
USD/JPY	155.50	-0.06%	-1.26%	2.86%		
GBP/USD	1.24	0.81%	1.64%	-3.13%		
EUR/USD	1.04	0.00%	1.96%	-1.89%		
Năng lượng						
Dầu thô Brent	USD/Bbl	78.94	-0.57%	-1.23%	7.37%	
Khí tự nhiên	USD/MMBtu	3.77	0.00%	-5.04%	8.96%	
Than	USD/T	117.75	-0.34%	2.84%	-11.63%	
Kim loại và vật liệu xây dựng						
Vàng	USD/t.oz	2,754.94	0.39%	2.98%	2.19%	
Bạc	USD/t.oz	30.74	0.00%	3.02%	-3.64%	
Quặng sắt	USD/T	101.21	0.00%	3.18%	-2.79%	
Thép	CNY/T	3,288.00	-0.57%	2.24%	-0.96%	
Thép cuộn cán nóng	USD/T	684.96	-0.87%	-3.12%	1.48%	
Đồng	USD/Lbs	4.27	-0.93%	-0.93%	1.43%	
Gỗ	USD/1000 board feet	572.53	-1.81%	6.30%	2.39%	
Nông nghiệp						
Cà phê	USD/Lbs	342.65	4.23%	3.66%	4.91%	
Đường	USD/Lbs	18.16	2.25%	0.67%	-8.33%	
Cao su	USD Cents / Kg	198.50	1.28%	2.16%	-3.27%	
Lợn hơi	USD/Lbs	81.48	0.34%	-2.04%	-3.44%	
Lúa mì	USD/Bu	555.50	-0.58%	1.69%	-1.38%	

BIỂU ĐỒ TOÀN CẢNH THỊ TRƯỜNG NGÀY 22/01/2025



5. Top GTGD NĐT nước ngoài (trung điểm)			6. Top GTGD NĐT tự doanh trong phiên		
Top 5 mua	GTGD ròng (triệu đồng)	KLGD (CP)	Top 5 mua	GTGD ròng (triệu đồng)	KLGD (CP)
LPB	10,111	1,747,476	STB	10,000	572,900
HDB	29,990	328,300	CTG	10,057	1,338,900
CTR	26,348	200,310	EVF	27,600	3,320,100
VNM	20,767	335,480	MWF	23,354	405,500
PVS	15,513	468,900	HPG	20,256	770,178

Top 5 bán			Top 5 bán		
	GTGD ròng (triệu đồng)	KLGD (CP)		GTGD ròng (triệu đồng)	KLGD (CP)
VHM	-10,222	-7,400,000	FRT	-5,000	-25,300
VPB	-10,000	-10,000,000	NKG	-3,000	-230,900
FPT	-10,000	-287,500	SHS	-10,000	-1,000,000
GMD	-10,000	-237,700	TCH	-2,800	-200,000
			VTP	-10,000	-80,000

Trải nghiệm ngay ứng dụng ABS invest

Mở tài khoản để tham gia room tư vấn của Trung tâm tư vấn Đầu tư ABS

Công ty Cổ phần Chứng khoán An Bình
 Địa chỉ: 36 P. Hoàng Cầu, Ô Chợ Dừa, Đống Đa, Hà Nội
 Điện thoại: 024 3562 4626 Ext: 151
 Email: research@abs.vn
 Website: ABS.VN

KHUYẾN CÁO
 Báo cáo này được phát hành bởi Phòng Phân tích Đầu tư - Công ty Cổ phần Chứng khoán An Bình (ABS). Người sử dụng không được phép sao chép, chuyển giao, sửa đổi, đăng tải lên các phương tiện truyền thông mà không có sự đồng ý bằng văn bản của ABS.
 Các thông tin, nhận định được ABS đưa ra dựa trên nguồn tin đáng tin cậy. Người sử dụng báo cáo cần tự chịu trách nhiệm khi sử dụng thông tin để ra quyết định mua, bán chứng khoán.

Giải thưởng

BEST STOCK TRADING APP

ABS INVEST

ỨNG DỤNG GIAO DỊCH CỔ PHIẾU

TỐT NHẤT VIỆT NAM 2023

Trao bởi Global Business Outlook 2023 (GBO 2023)