

<b>VNINDEX</b> 1,249.55 <b>+0.04%</b>	<b>HNX</b> 221.69 <b>-0.36%</b>	<b>UPCOM</b> 92.80 <b>-0.33%</b>	<b>DOW JONES</b> 43,487.83 <b>+0.78%</b>	<b>NIKKEI 225</b> 38,902.50 <b>+1.17%</b>	<b>DAX</b> 20,990.31 <b>+0.42%</b>
--	------------------------------------	-------------------------------------	---	--	---------------------------------------



**Biểu đồ VNINDEX**  
Chỉ số VNINDEX -1D: 1249.55 (+0.04%) | Khó khăn 125.13M

**Nhận định thị trường và chiến lược**

**“Lũợng lự trước kháng cự”**

Kết thúc phiên giao dịch, VN-Index tăng +0.44 điểm (+0.04%) lên mức 1249.55 điểm, tổng giá trị giao dịch trên sàn HOSE đạt 9.995 nghìn tỷ đồng, giảm -2.8% so với phiên trước. Chỉ số VN30 tăng +3.47 điểm (+0.26%) lên mức 1316.95 điểm với 13 mã tăng, 14 mã giảm và 3 mã tham chiếu.

Độ rộng nghiêng về phe bán chủ động, song thị trường vẫn tăng nhẹ dòng tiền nhỉnh hơn bên phía mua ròng với nhóm Ngân hàng là điểm sáng. Các nhóm ngành ghi nhận tăng bao gồm Hàng công nghiệp (+1.4%), Tài nguyên cơ bản (+0.58%), Công nghệ thông tin (+0.57%). Thanh khoản tiếp tục giao dịch dưới ngưỡng 10 nghìn tỷ/phiên nên các nhóm không có quá nhiều biến động so với phiên trước. VN30 có mức giao dịch tốt nhất khi tăng +0.26%. Các cổ phiếu có diễn biến nổi bật gồm TRC tăng trần, D2D (+6.85%), VHC (+4.47%).

Diễn biến của các nhóm chỉ số thị trường chính: VN-Index (+0.04%), HNX-Index (-0.36%), UPCOM-Index (-0.33%), VN30 (+0.26%), VNMIID (-0.14%), VNSML (-0.3%), VNDIAMOND (+0.44%), VNFINLEAD (+0.29%), VNCOND (+0.02%), VNCONS (+0.03%).

Các cổ phiếu tác động tích cực tới chỉ số VN-Index gồm BID (+0.66 điểm), MBB (+0.51 điểm), GAS (+0.5 điểm) trong khi đó các cổ phiếu kéo giảm điểm thị trường gồm VCB (-1.07 điểm), BSR (-0.41 điểm), LPB (-0.18 điểm).

Khối ngoại bán ròng -247.57 tỷ đồng trong đó các cổ phiếu bị khối ngoại bán ròng gồm VCB (-115.59 tỷ), VNM (-38.05 tỷ), FRT (-35.8 tỷ). Các cổ phiếu được khối ngoại mua ròng gồm HDB (+113.54 tỷ), FPT (+75.24 tỷ), HPG (+21.29 tỷ).

**PHÂN TÍCH KỸ THUẬT**  
Chỉ số vận động hẹp trong phiên và có trạng thái giao dịch lưỡng lự trước vùng kháng cự 125x điểm tương đương đường MA20 ngày. Trên biểu đồ ngày, VN-Index hình thành cây nến Doji trong đó độ rộng thị trường nghiêng về phía bán chủ động, nhóm cổ phiếu vốn hóa lớn đóng vai trò cản bằng điểm số khi tăng ngược dòng so với nhóm vốn hóa vừa và nhỏ. Hiện tại, xu hướng của thị trường đang là hồi phục kỹ thuật và mức tăng đã đạt gần 30 điểm (1/2 quãng đường giảm trước đó), do vậy lực cung sẽ có xu hướng gia tăng trở lại.

Trên các biểu đồ khung nhỏ, trạng thái tích cực vẫn được duy trì tốt với đáy sau cao hơn đáy trước, khối lượng mua chủ động xuất hiện chủ yếu trên biểu đồ H1. Tuy nhiên các chỉ báo kỹ thuật đều chậm vùng quá mua cho tín hiệu thị trường có thể gặp rung lắc khi biên độ tăng dần cạn kiệt.

Xét về tổng quan, VN-Index đã hồi phục được 50% quãng đường điều chỉnh trước đó trong khi biên độ tăng trên khung H1 cho tín hiệu can thiệp, thị trường có thể gặp rung lắc tại vùng 125x điểm tương đương đường MA20 ngày. Nhà đầu tư lướt sóng theo các biểu đồ này chú ý đến hành động giá. Các nhóm ngành có thể diễn ra phân hóa với các cơ hội tập trung ở một vài cổ phiếu nhóm Ngân hàng, Đầu tư công, BĐS Khu công nghiệp, ...

Mức hỗ trợ tại kênh giá dưới của VN-Index tại 1215 điểm.  
Mức hỗ trợ trên biểu đồ tuần của VN-Index là 1184 - 1198 điểm.

**CHIẾN LƯỢC HÀNH ĐỘNG**

Thị trường chưa xác nhận tín hiệu đi lên an toàn, tuy nhiên trên biểu đồ H1 VN-Index xuất hiện các tín hiệu giao dịch sớm hơn và dễ dàng quan sát để nhà đầu tư hành động. Các vị thế mua lướt sóng ưu tiên bám sát khung biểu đồ nhỏ để quản trị rủi ro tốt hơn.

Vùng mua đã được xác nhận theo BCCL tháng 01.2025, nhà đầu tư lựa chọn thời điểm phù hợp để gia tăng tỷ trọng cổ phiếu.

Mức hỗ trợ tại kênh giá dưới của VN-Index tại 1215 điểm.  
Mức hỗ trợ trên biểu đồ tuần của VN-Index là 1184 - 1198 điểm.

**BÁO CÁO CẬP NHẬT DOANH NGHIỆP**

[Bản tin Tiêu điểm ngành \(17/01/2025\)](#)

**TIN TỨC THẾ GIỚI**

- Ông Trump sẽ ban bố tình trạng khẩn cấp về năng lượng quốc gia khi nhậm chức
- Giá cước vận tải dầu bằng đường biển tăng dữ dội vì Mỹ siết trừng phạt Nga
- Chính sách lãi suất toàn cầu 2025: Fed thận trọng, ECB mạnh tay, PBOC đổi chiến lược

**TIN TỨC NỔI BẬT TRONG NGÀY**

- Mỹ dỡ bỏ thuế chống bán phá giá với cá tra đối với Vĩnh Hoàn
- NHNN quay đầu bơm ròng gần 7.000 tỷ đồng trong tuần qua
- Tập đoàn có vốn chủ sở hữu 3 tỷ USD đang đầu tư lớn tại Việt Nam, muốn mở rộng hợp tác

**LỊCH SỰ KIỆN ĐÁNG CHÚ Ý**

- 20/01/2025: Công bố thành phần cổ phiếu mới
- 30/01/2025: FED công bố lãi suất điều hành
- Mỹ công bố sơ bộ GDP

Chỉ số thị trường Việt Nam	20/01/2025	(+/-%) 1 phiên	(+/-%) 7 phiên	(+/-%) 30 phiên
VNINDEX	1,249.55	0.04%	1.55%	-1.91%
VNINDEX GTGD (Tỷ VND)	9,986.32	-2.75%	-10.97%	-40.42%
HNX	221.69	-0.36%	1.00%	-3.28%
HNX GTGD (Tỷ VND)	688.62	-8.59%	-12.55%	-34.65%
Upcom	92.80	-0.33%	0.71%	-0.12%
Upcom GTGD (Tỷ VND)	645.12	6.07%	-26.38%	-7.92%
P/E VNindex (x)	13.14	0.00%	0.77%	-1.43%
P/B VNindex (x)	1.65	0.00%	-0.60%	-2.37%

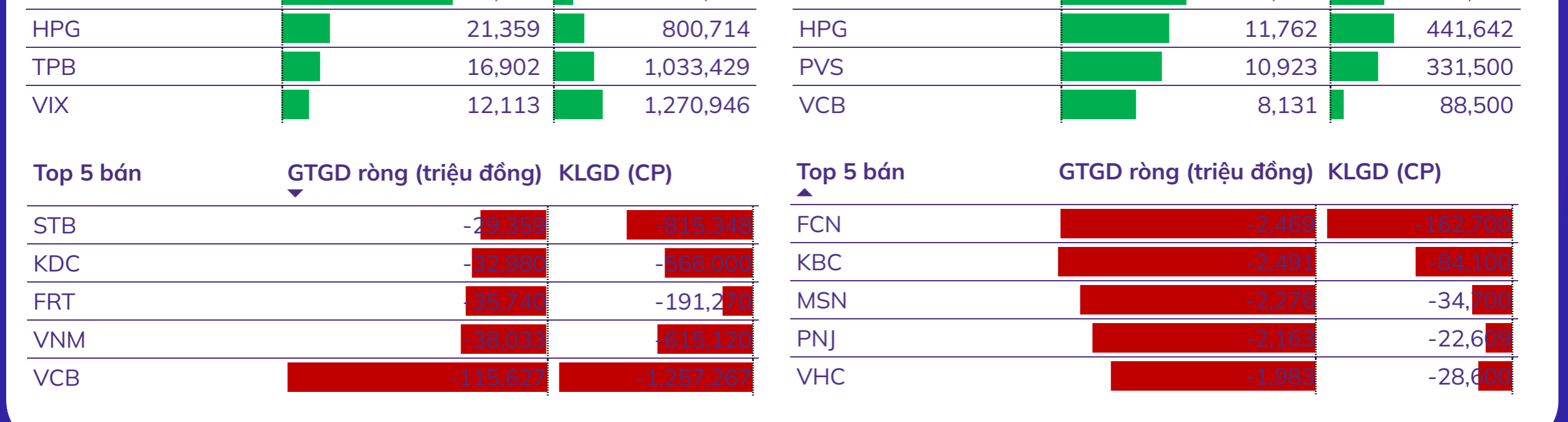
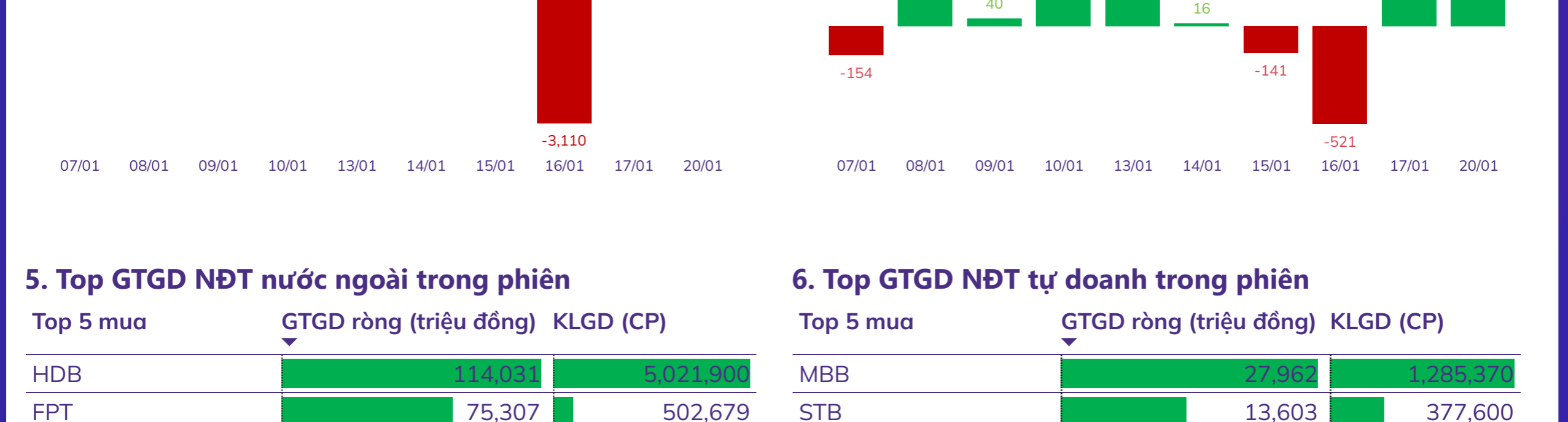
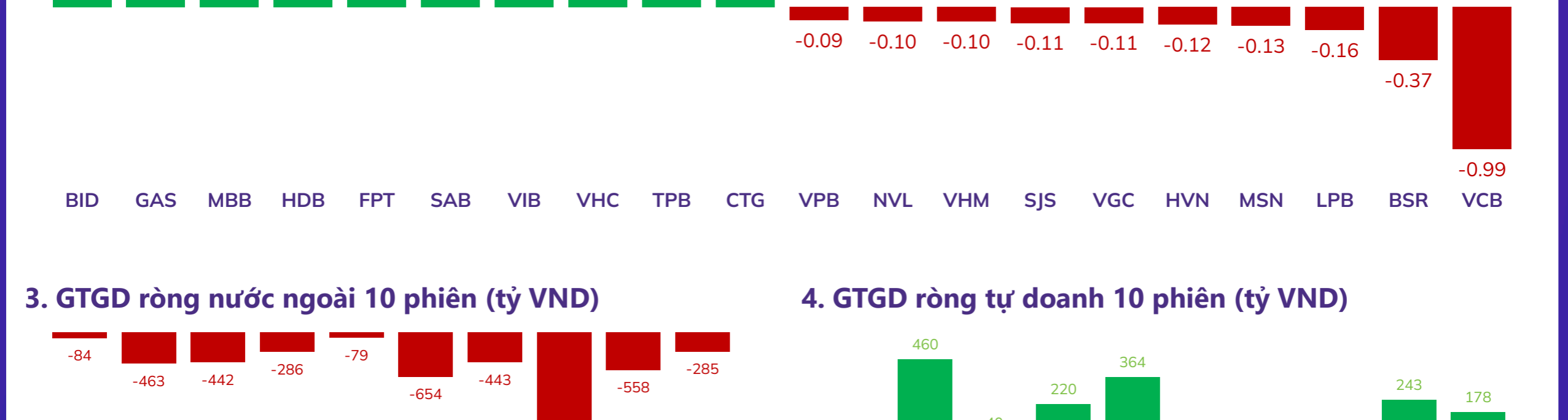
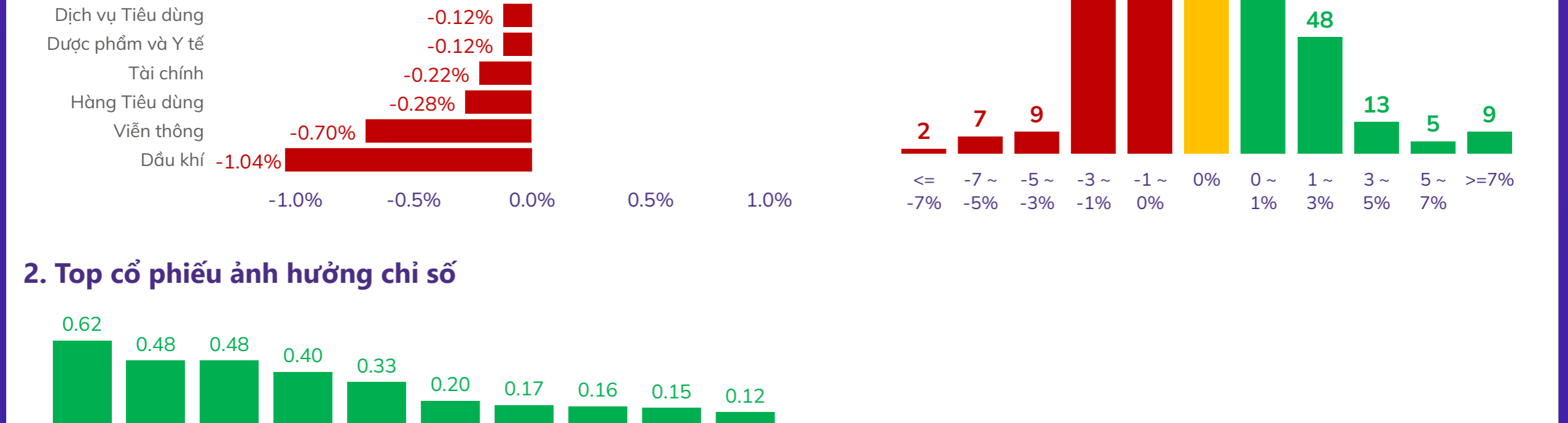
**TOP TĂNG/GIẢM THEO VỐN HÓA TRÊN SÀN HOSE**

Top cổ phiếu VN30	Top 5 mã tăng giá 1 phiên	Top 5 mã giảm giá 1 phiên	Top 5 mã tăng giá 7 phiên	Top 5 mã giảm giá 7 phiên	Top 5 mã tăng giá 30 phiên	Top 5 mã giảm giá 30 phiên
1	HDB 2.22%	POW -1.28%	HVB 6.48%	VCM -1.48%	STB 5.74%	GVR -10.59%
2	MBB 1.63%	VCB -0.86%	BVH 5.45%	BTC -1.29%	VIB 4.15%	MSN -15.52%
3	TPB 1.55%	MSN -0.61%	PLX 4.59%	VPB -0.54%	SSB 4.05%	POW -7.20%
4	GAS 1.35%	PLX -0.38%	TCB 4.27%	CTG -0.53%	BID 3.39%	SSI -6.49%
5	SAB 1.31%	MWG -0.35%	VIB 4.15%	POW -0.43%	MBB 2.98%	VRE -6.21%

**TỔNG HỢP CHỈ SỐ THỊ TRƯỜNG THẾ GIỚI, TỶ GIÁ VÀ HÀNG HÓA**

	20/01/2025	(+/-%) 1 phiên	(+/-%) 7 phiên	(+/-%) 30 phiên	
<b>TTCK Toàn cầu</b>					
DAX	20,990.31	0.42%	3.84%	4.86%	
Dow Jones	43,487.83	0.78%	2.00%	-3.39%	
FTSE 100	8,520.54	0.18%	3.30%	2.05%	
Nikkei 225	38,902.50	1.17%	-1.77%	-0.88%	
S&P 500	5,996.66	1.00%	1.32%	-1.48%	
<b>Tỷ giá</b>					
USD/VND	25,327.50	0.05%	-0.13%	-0.40%	
USD/JPY	156.31	0.73%	-1.13%	4.13%	
GBP/USD	1.22	0.00%	-0.81%	-4.69%	
EUR/USD	1.03	0.00%	0.00%	-2.83%	
<b>Năng lượng</b>					
Dầu thô Brent	USD/Bbl	79.77	-1.26%	0.01%	10.58%
Khí tự nhiên	USD/MMBtu	3.80	-3.80%	-4.76%	20.25%
Than	USD/T	117.25	2.22%	1.30%	-11.58%
<b>Kim loại và vật liệu xây dựng</b>					
Bạc	USD/t.oz	30.57	0.79%	0.63%	-1.23%
Quặng sắt	USD/T	101.21	0.72%	3.18%	-4.78%
Vàng	USD/t.oz	2,708.67	0.28%	0.86%	2.86%
Thép cuộn cán nóng	USD/T	695.00	0.00%	-1.28%	2.96%
Thép	CNY/T	3,311.00	-0.57%	5.51%	1.56%
Gỗ	USD/1000 board feet	594.14	-1.11%	5.40%	4.76%
Đồng	USD/Lbs	4.28	-1.38%	0.23%	1.42%
<b>Nông nghiệp</b>					
Cao su	USD Cents / Kg	194.50	0.52%	1.83%	-4.42%
Lúa mì	USD/Bu	539.70	0.18%	1.69%	-0.29%
Đường	USD/Lbs	18.20	0.11%	-3.55%	-12.16%
Cà phê	USD/Lbs	327.31	0.03%	0.58%	3.23%
Lợn hơi	USD/Lbs	81.13	-1.42%	-0.79%	-2.14%

**BIỂU ĐỒ TOÀN CẢNH THỊ TRƯỜNG NGÀY 20/01/2025**



Top 5 GTGD NĐT nước ngoài (trung điểm)	Top 5 GTGD NĐT tự doanh (trung điểm)
HDB: 12,113	MBB: 11,762
FPT: 75,307	STB: 13,603
HPG: 21,359	HPG: 11,762
TPB: 16,902	PVS: 10,923
VIX: 12,113	VCB: 8,131

Trải nghiệm ngay ứng dụng ABS Invest

Mở tài khoản để tham gia room tư vấn của Trung tâm tư vấn Đầu tư ABS

**Công ty Cổ phần Chứng khoán An Bình**

Địa chỉ: 36 P. Hoàng Cầu, Ô Chợ Dừa, Đống Đa, Hà Nội

Điện thoại: 024 3562 4626 Ext: 151

Email: research@abs.vn

Website: ABS.VN

**KHUYẾN CÁO**

Báo cáo này được phát hành bởi Phòng Phân tích Đầu tư - Công ty Cổ phần Chứng khoán An Bình (ABS). Người sử dụng không được phép sao chép, chỉnh sửa, đăng tải lên các phương tiện truyền thông mà không có sự đồng ý bằng văn bản của ABS. Các thông tin, nhận định giao dịch ABS đưa ra dựa trên nguồn tin đáng tin cậy. Người sử dụng báo cáo cần tự chịu trách nhiệm khi sử dụng thông tin để ra quyết định mua, bán chứng khoán.

**Giải thưởng**

**BEST STOCK TRADING APP**

**ABS INVEST**

ỨNG DỤNG GIAO DỊCH CỔ PHIẾU

TỐT NHẤT VIỆT NAM 2023

Trào bởi Global Business Outlook 2023 (GBO 2023)