

VNINDEX	HNX	UPCOM	DOW JONES	NIKKEI 225	DAX
1,236.18 +0.58%	219.55 +0.59%	92.27 +0.16%	43,221.55 +1.65%	38,444.58 -0.08%	20,574.68 +1.50%



**Nhận định thị trường và chiến lược**  
**"Lực cầu cải thiện"**

Kết thúc phiên giao dịch, VN-Index tăng +7.11 điểm (+0.58%) lên mức 1236.18 điểm, tổng giá trị giao dịch trên sàn HOSE đạt 10.39 nghìn tỷ đồng, tăng +21.9% so với phiên trước. Chỉ số VN30 tăng +8.41 điểm (+0.65%) lên mức 1297.64 điểm với 24 mã tăng, 5 mã giảm và 1 mã tham chiếu.

VN-Index quay trở lại sắc xanh được lan tỏa hầu hết tại các nhóm ngành trong đó nổi bật gồm Vật liệu xây dựng (+1.28%), Dịch vụ tài chính (+1.12%), Hóa chất (+1.04%), Tài nguyên cơ bản (+0.88%). Khối lượng giao dịch cải thiện so với phiên trước nhưng vẫn âm ảm ở mức trên 10 nghìn tỷ/phiên. Nhóm VNSML có mức giao dịch tốt nhất khi tăng +1.29%. Các cổ phiếu có diễn biến nổi bật gồm FCN, HVH, HT1 tăng trần, HHV (+5.93%), LCG (+5.53%), KSB (+5.29%).

Diễn biến của các nhóm chỉ số thị trường chính: VN-Index (+0.58%), HNX-Index (+0.58%), UPCOM-Index (+0.17%), VN30 (+0.65%), VNMIID (+0.94%), VNSML (+1.29%), VNDIAMOND (+0.31%), VNFINLEAD (+0.59%), VNCOND (-0.13%), VNCONS (+1.3%).

Các cổ phiếu tác động tích cực tới chỉ số VN-Index gồm MSN (+0.77 điểm), HPG (+0.54 điểm), HVH (+0.53 điểm) trong khi đó các cổ phiếu kéo giảm điểm thị trường gồm VCB (-0.41 điểm), CTG (-0.26 điểm), LGC (-0.22 điểm).

Khối ngoại bán ròng -406.19 tỷ đồng trong đó các cổ phiếu bị khối ngoại bán ròng gồm FPT (-143.71 tỷ), STB (-133.19 tỷ), HPG (-51.73 tỷ). Các cổ phiếu được khối ngoại mua ròng gồm HDB (+42.55 tỷ), KBC (+38.32 tỷ), MSN (+30.94 tỷ).

**PHÂN TÍCH KỸ THUẬT**

Thị trường vận động khởi sắc hơn với sắc xanh bao trùm hầu hết các nhóm ngành, trong đó tăng nổi bật tập trung ở nhóm VNSML và VNMIID gồm Đầu tư công, Vật liệu xây dựng, Dịch vụ tài chính. Trên biểu đồ ngày, VN-Index đang tạo nền giao dịch ngắn tại vùng 122x điểm, cập đường trung bình trượt MA10/20 ngày chúc xuống tuy nhiên lực cầu đã nhen nhúm tại đây với thanh khoản cải thiện hơn 20% so với phiên trước đó, kỳ vọng về nhịp hồi phục lên vùng 1243 - 1250 điểm tương đương đoạn MA10 cắt MA50 ngày.

Trên các biểu đồ khung nhỏ, nhịp hồi phục sẽ thuyết phục hơn do thị trường giao dịch hình thành đáy sau cao hơn đáy trước đi kèm động lượng của các chỉ báo kỹ thuật cải thiện. Hiện tại đường giá đã vượt lên trên cập đường MA10/20 trên khung H1, nhịp hồi sẽ tiếp diễn ở phiên tiếp theo.

Xét về tổng quan, các tín hiệu trên khung H1 sẽ cho khả năng hồi phục tiếp diễn lên mốc 1243 - 1250 điểm. Nhịp hồi này chưa thể diễn ra mạnh mẽ do dòng tiền vẫn bị thiếu hụt, xu hướng chung của VN-Index đang là điều chỉnh tiếp diễn trên biểu đồ ngày và tuần tuy nhiên một vài nhóm ngành đã thể hiện tích cực khi giao dịch ngược chiều với thị trường.

Mức hỗ trợ tại kênh giá dưới của VN-Index tại 1215 điểm.  
 Mức hỗ trợ trên biểu đồ tuần của VN-Index là 1184 - 1198 điểm.

**CHIẾN LƯỢC HÀNH ĐỘNG**

VN-Index đang vận động quanh vùng 122x điểm, xuất hiện tín hiệu hồi phục có thanh khoản trên khung H1 đi kèm các chỉ báo kỹ thuật được cải thiện. Nhà đầu tư lướt sóng có thể ưu tiên các nhóm có diễn biến ngược chiều với thị trường hoặc xuất hiện nhịp hồi ngắn hạn như Đầu tư công, Vật liệu xây dựng hoặc một vài cổ phiếu nhóm Ngân hàng... Kháng cự ngắn hạn của nhịp hồi phục này kỳ vọng lên vùng 1243 - 1250 điểm.

Thị trường chưa cho tín hiệu an toàn về việc đầu tư ngắn hạn, do đó nhà đầu tư vẫn cần cẩn trọng với phiên Fomo rỗng thanh khoản, các giao dịch nâng tỷ trọng chỉ thực hiện khi có tín hiệu tích cực trở lại.

Mức hỗ trợ tại kênh giá dưới của VN-Index tại 1215 điểm.  
 Mức hỗ trợ trên biểu đồ tuần của VN-Index là 1184 - 1198 điểm.

**BÁO CÁO CẬP NHẬT DOANH NGHIỆP**

- Bản tin Tiêu điểm ngành (10/01/2025)
- Báo cáo chiến lược tháng: Sự khởi đầu mới

**TIN TỨC THẾ GIỚI**

- Trái phiếu chính phủ toàn cầu bị bán tháo: Nguyên nhân do đâu, hậu quả ra sao?
- Làn sóng tháo chạy của nhà đầu tư nước ngoài khỏi thị trường Hàn Quốc
- Chính phủ Mỹ thâm hụt ngân sách hơn 700 tỷ USD trong một quý

**TIN TỨC NỔI BẬT TRONG NGÀY**

- Việt Nam vượt Nhật Bản trở thành thị trường xuất khẩu lớn thứ ba của Trung Quốc
- Sức ép nguồn cung đề nặng lên giá gạo Việt Nam
- Thủ tướng chỉ đạo đẩy mạnh phát triển thị trường trong nước, kích cầu tiêu dùng dịp Tết Nguyên đán Ất Tỵ 2025

**LỊCH SỰ KIẾN ĐÁNG CHÚ Ý**

- 15/01/2025: Công bố chỉ số giá tiêu dùng (CPI) tháng 12
- 16/01/2025: Đáo hạn HĐTL tháng 1 (VN30F2501)

Chỉ số thị trường Việt Nam	15/01/2025	(+/-) 1 phiên	(+/-) 7 phiên	(+/-) 30 phiên
VNINDEX	1,236.18	0.58%	-0.86%	-0.34%
VNINDEX GTGD (Tỷ VND)	10,375.64	21.79%	-21.16%	-25.49%
HNX	219.55	0.59%	-0.65%	-2.26%
HNX GTGD (Tỷ VND)	881.71	83.14%	3.99%	-5.27%
Upcom	92.27	0.16%	-0.78%	-0.18%
Upcom GTGD (Tỷ VND)	389.04	0.09%	-27.26%	-53.19%
P/E VNindex (x)	12.94	0.62%	-0.77%	-0.31%
P/B VNindex (x)	1.64	0.61%	-1.20%	-0.61%

**TOP TĂNG/GIẢM THEO VỐN HÓA TRÊN SÀN HOSE**

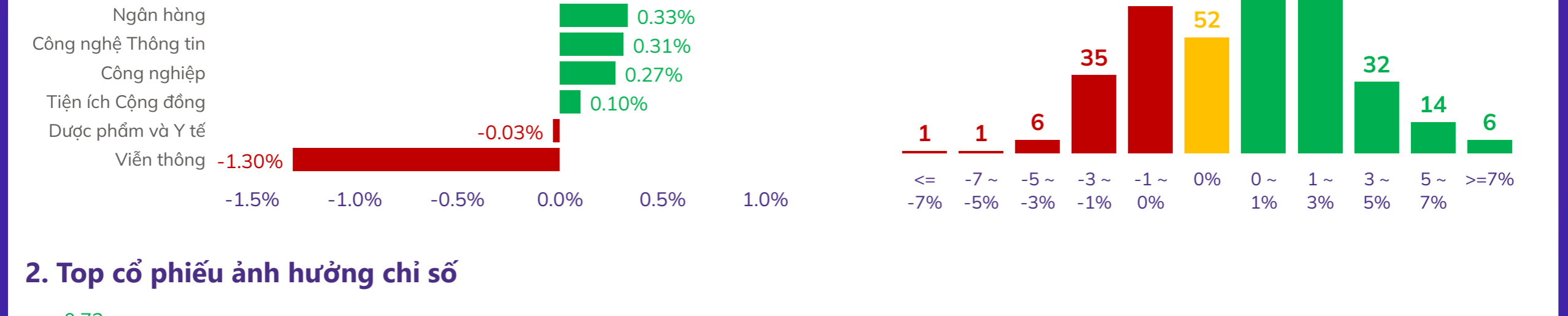
Top cổ phiếu VN30	Top 5 mã tăng giá 1 phiên	Top 5 mã giảm giá 1 phiên	Top 5 mã tăng giá 7 phiên	Top 5 mã giảm giá 7 phiên	Top 5 mã tăng giá 30 phiên	Top 5 mã giảm giá 30 phiên
1	MSN 3.30%	BCM -1.14%	PLX 5.54%	STB -10.72%	BCM 8.33%	MSN -8.74%
2	VRE 2.48%	STB -0.85%	SSB 5.36%	HDB -4.88%	STB 6.13%	GVR -7.08%
3	HDB 2.36%	CTG -0.54%	BVH 4.92%	BCM -4.68%	BID 5.06%	VRE -4.62%
4	POW 2.15%	VCB -0.33%	POW 3.93%	FPT -3.06%	SSB 4.42%	POW -3.25%
5	GVR 1.62%	GAS -0.15%	SAB 2.42%	BID -2.97%	VIB 4.24%	VPB -3.16%

**TỔNG HỢP CHỈ SỐ THỊ TRƯỜNG THẾ GIỚI, TỶ GIÁ VÀ HÀNG HÓA**

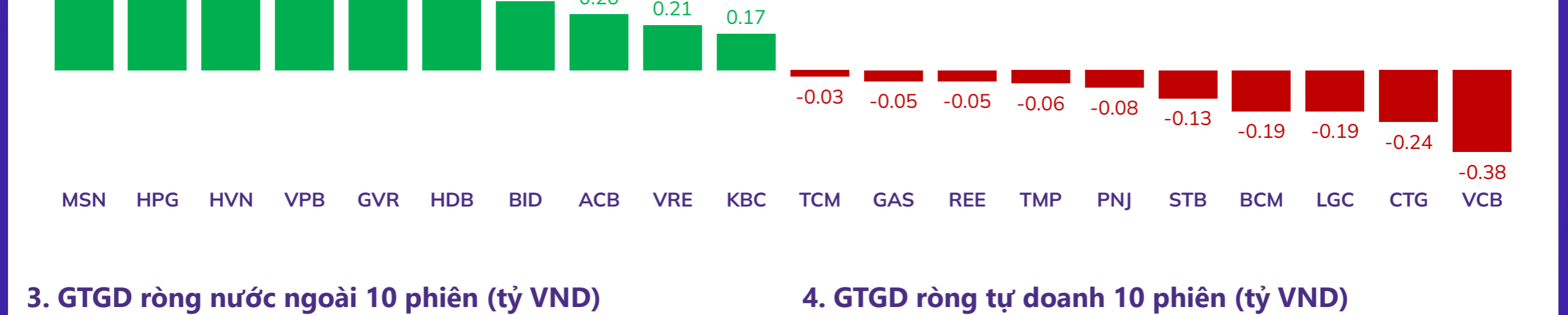
	15/01/2025	(+/-) 1 phiên	(+/-) 7 phiên	(+/-) 30 phiên	
<b>TTCK Toàn cầu</b>					
DAX	20,574.68	1.50%	1.15%	5.91%	
Dow Jones	43,221.55	1.65%	1.21%	-3.48%	
FTSE 100	8,301.13	1.21%	0.68%	-0.14%	
Nikkei 225	38,444.58	-0.08%	-2.19%	0.25%	
S&P 500	5,949.91	1.83%	-0.43%	-1.61%	
<b>Tỷ giá</b>					
USD/VND	25,380.00	-0.04%	0.08%	-0.06%	
USD/JPY	157.96	0.30%	0.21%	5.59%	
GBP/USD	1.22	0.00%	-2.40%	-3.94%	
EUR/USD	1.03	0.98%	-0.96%	-1.90%	
<b>Năng lượng</b>					
Dầu thô Brent	USD/Bbl	82.03	2.64%	6.46%	13.44%
Khí tự nhiên	USD/MMBtu	4.09	3.02%	18.55%	32.79%
Than	USD/T	115.40	0.79%	-3.63%	-15.15%
<b>Kim loại và vật liệu xây dựng</b>					
Gỗ	USD/1000 board feet	586.55	7.61%	6.35%	1.29%
Bạc	USD/t.oz	30.67	2.78%	1.93%	-1.03%
Quặng sắt	USD/T	99.99	1.29%	0.55%	-5.06%
Vàng	USD/t.oz	2,694.99	0.73%	1.71%	1.98%
Đồng	USD/Lbs	4.31	0.23%	4.36%	3.86%
Thép	CNY/T	3,210.00	-0.19%	0.38%	-3.75%
Thép cuộn cán nóng	USD/T	695.97	-1.56%	-1.98%	1.01%
<b>Nông nghiệp</b>					
Cà phê	USD/Lbs	330.56	2.81%	3.35%	-1.10%
Cao su	USD Cents / Kg	194.30	1.57%	4.86%	-0.21%
Lúa mì	USD/Bu	545.50	-0.14%	0.55%	1.39%
Lợn hơi	USD/Lbs	83.13	-0.60%	4.99%	0.85%
Đường	USD/Lbs	18.04	-1.31%	-7.39%	-16.01%

**BIỂU ĐỒ TOÀN CẢNH THỊ TRƯỜNG NGÀY 15/01/2025**

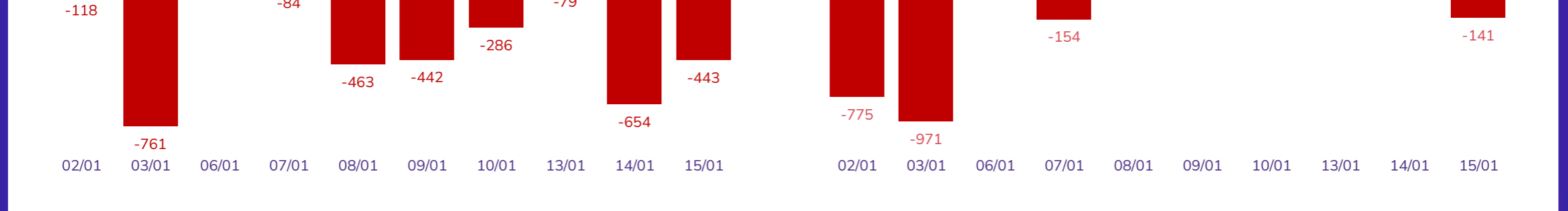
**1. Độ rộng thị trường**



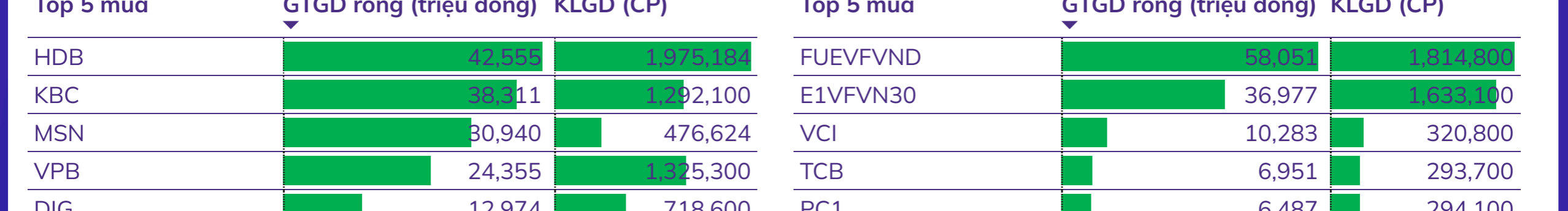
**2. Top cổ phiếu ảnh hưởng chỉ số**



**3. GTGD ròng nước ngoài 10 phiên (tỷ VND)**



**4. GTGD ròng tự doanh 10 phiên (tỷ VND)**



**5. Top GTGD NĐT nước ngoài (trong phiên)**

Top 5 mua	GTGD ròng (triệu đồng)	KLGD (CP)
HDB	62,727	1,119,100
KBC	30,111	92,100
MSN	30,940	476,624
VPB	24,355	5,300
DIG	12,974	718,600

**6. Top GTGD NĐT tự doanh (trong phiên)**

Top 5 mua	GTGD ròng (triệu đồng)	KLGD (CP)
FUEVFNVD	26,197	1,124,500
E1VFVN30	36,977	1,133,100
VCI	10,283	320,800
TCB	6,951	293,700
PC1	6,487	294,100

**Top 5 bán**

	GTGD ròng (triệu đồng)	KLGD (CP)
CTG	-27,800	-751,000
SSI	-10,000	-1,500,000
HPG	-10,700	-1,000,000
STB	-10,000	-1,000,000
FPT	-10,000	-1,000,000

**Công ty Cổ phần Chứng khoán An Bình**

Địa chỉ: 36 P. Hoàng Cầu, Ô Chợ Dừa, Đống Đa, Hà Nội  
 Điện thoại: 024 3562 4626 Ext: 151  
 Email: research@abs.vn  
 Website: ABS.VN

**KHUYẾN CÁO**

Báo cáo này được phát hành bởi Phòng Phân tích Đầu tư - Công ty Cổ phần Chứng khoán An Bình (ABS). Người sử dụng không được phép sao chép, phân phối, sửa đổi, đăng tải lên các phương tiện truyền thông mà không có sự đồng ý bằng văn bản của ABS.  
 Các thông tin, nhận định được ABS đưa ra dựa trên nguồn tin đáng tin cậy. Người sử dụng báo cáo cần tự chịu trách nhiệm khi sử dụng thông tin để ra quyết định mua, bán chứng khoán.

*Giải thưởng*

**BEST STOCK TRADING APP**

**ABS INVEST**

ỨNG DỤNG GIAO DỊCH CỔ PHIẾU

TỐT NHẤT VIỆT NAM 2023

Trào bởi Global Business Outlook 2023 (GBO 2023)