

Summary table with columns: VNINDEX, HNX, UPCOM, DOW JONES, NIKKEI 225, DAX. Values include 1,269.71 (+0.23%), 227.69 (+0.11%), 95.05 (-0.01%), 42,392.27 (-0.36%), 39,894.54 (-0.96%), 20,024.66 (+0.58%).



Nhận định thị trường và chiến lược

"Củng cố xu hướng tăng"
Kết thúc phiên giao dịch, VN-Index tăng +2.93 điểm (+0.23%) lên mức 1269.71 điểm, tổng giá trị giao dịch trên sàn HOSE đạt 10.75 nghìn tỷ đồng, giảm -6.9% so với phiên trước.

VN-Index quay trở lại giao dịch trong sắc xanh tuy nhiên nhóm chỉ số VNSML ghi nhận tăng +0.34% trong khi VN30 và VNMIID giảm lần lượt -0.12% và -0.03%. Độ rộng thị trường nghiêng về phía mua chủ động với các nhóm tiêu biểu như Bảo hiểm (+1.35%), Hàng công nghiệp (+1.19%), Xây dựng (+0.94%).

Diễn biến của các nhóm chỉ số thị trường chính: VN-Index (+0.23%), HNX-Index (+0.12%), UPCOM-Index (-0.01%), VN30 (-0.12%), VNMIID (-0.03%), VNSML (+0.34%), VNDIAMOND (-0.41%), VNFINLEAD (-0.37%), VNCOND (-0.27%), VNCONS (+0.36%).

Các cổ phiếu tác động tích cực tới chỉ số VN-Index gồm BID (+1.08 điểm), VCB (+0.94 điểm), HPG (+0.54 điểm) trong khi đó các cổ phiếu kéo giảm điểm thị trường gồm TCB (-0.51 điểm), HDB (-0.34 điểm), EIB (-0.25 điểm).

Khối ngoại bán ròng -96.17 tỷ đồng trong đó các cổ phiếu bị khối ngoại bán ròng gồm fpt (-222.05 tỷ), VCB (-39.74 tỷ), CTG (-29.08 tỷ). Các cổ phiếu được khối ngoại mua ròng gồm HPG (+52.14 tỷ), MSN (+46.26 tỷ), VGC (+42.29 tỷ).

PHÂN TÍCH KỸ THUẬT

Phiên giao dịch đầu tiên của năm 2025, thị trường quay trở lại sắc xanh với cây nến rút chân. Trên biểu đồ ngày, thanh khoản tiếp tục duy trì ở mức thấp (dưới 11 nghìn tỷ đồng) trong đó lực cung được kiểm định tốt trong phiên, xu hướng tăng trên biểu đồ ngày vẫn được duy trì.

Trên các biểu đồ khung nhỏ, lực cầu hiện đang chưa xuất hiện trong khi cung bán ra dần suy yếu. Các chỉ báo kỹ thuật như Stoch, MFI đang hướng lên, thị trường chờ đợi tín hiệu của dòng tiền tham gia trên khung H1.

Xét về tổng quan, diễn biến của VN-Index đang chậm lại trên biểu đồ H1 trong khi xu hướng tăng trên biểu đồ ngày, tuần của thị trường vẫn được bảo toàn. Hiện tại, VN-Index cần thêm thời gian để kiểm định cung cũng như thu hút dòng tiền tham gia, hướng tới biên độ tăng của khung ngày tại 1284 - 1296. Trường hợp VN-Index kiểm định thành công mức kháng cự này tương đương kênh xu hướng trên, thị trường sẽ hướng đến vùng kháng cự xa hơn tại 1330 - 1340 điểm.

Hỗ trợ trên biểu đồ tuần của VN-Index là 1164 - 1184 điểm.

CHIẾN LƯỢC HÀNH ĐỘNG

Tâm lý giao dịch mở đầu phiên năm 2025 khá giằng co sau khi chỉ số PMI được công bố giảm mạnh trong 3 tháng qua xuống còn 49.8 điểm. Cuối phiên sắc xanh được kéo lại trên thị trường tuy nhiên thanh khoản còn khá thấp. VN-Index cần thêm thời gian để kiểm định lực cung dưới mốc Fibo 61.8%. Hiện tại, xu hướng tăng trên biểu đồ ngày, tuần của VN-Index vẫn được bảo toàn. Mốc kháng cự tiếp theo của VN-Index tại 1284 - 1296 điểm, xa hơn tại 1330 - 1340 điểm.

Mốc hỗ trợ trên biểu đồ H1 của VN-Index là 1237 điểm.

Mốc hỗ trợ trên biểu đồ tuần của VN-Index là 1164 - 1184 điểm.

BÁO CÁO CẬP NHẬT DOANH NGHIỆP

- Bản tin Tiêu điểm ngành (27/12/2024)
Báo cáo chiến lược 2025: Bứt phá bước vào kỷ nguyên mới
Báo cáo ngành Bất động sản dân cư
Báo cáo ngành Phân bón

TIN TỨC THẾ GIỚI

- Sản xuất châu Á lung lay trước thêm Trump 2.0
Nhập khẩu quặng sắt của Trung Quốc có thể đạt mức cao kỷ lục năm 2025
Hungary mất quyền được hưởng viện trợ 1 tỷ euro từ các quỹ của EU

TIN TỨC NỔI BẬT TRONG NGÀY

- Doanh nghiệp có dự án R&D bán dẫn, AI được hỗ trợ tới 50% chi phí ban đầu
Ấn Độ khởi xướng điều tra 3 mật hàng của Việt Nam
Năm 2025, TP.HCM cần huy động ít nhất 600.000 tỷ đồng tổng vốn đầu tư

LỊCH SỰ KIỆN ĐÁNG CHÚ Ý

02/01/2025: Công bố chỉ số quản lý thu mua (PMI)

Table: Chỉ số thị trường Việt Nam. Columns: Chỉ số, 02/01/2025, (+/-) 1 phiên, (+/-) 7 phiên, (+/-) 30 phiên. Rows include VNINDEX, HNX, UPCOM, P/E VNindex, etc.

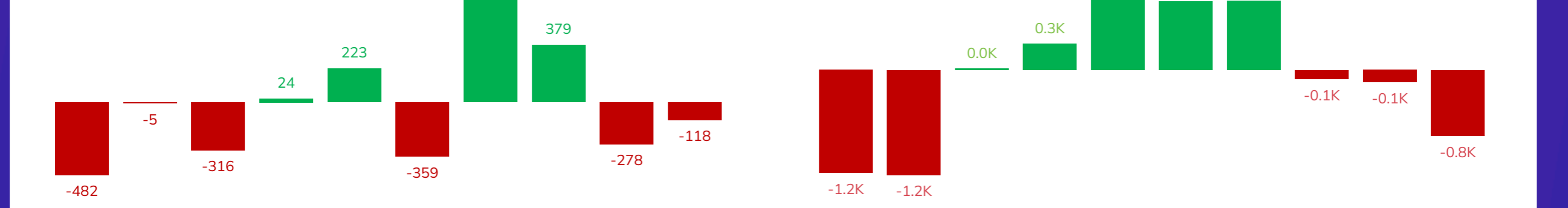
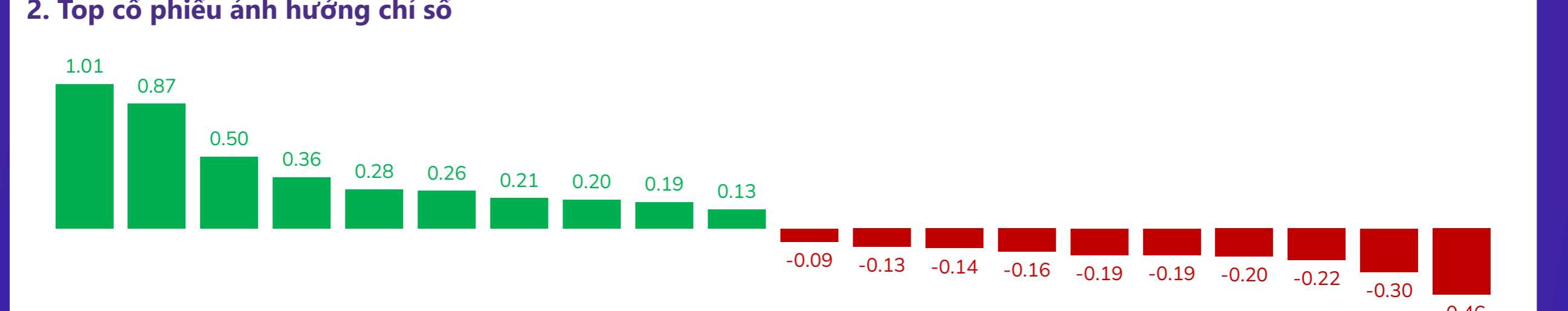
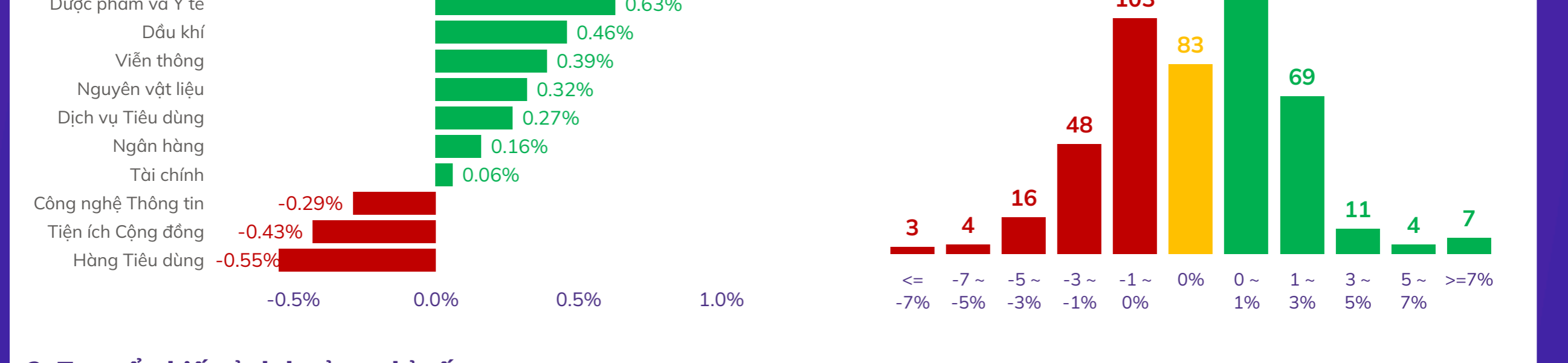
TOP TĂNG/GIẢM THEO VỐN HÓA TRÊN SÀN HOSE

Table: Top tăng/giảm theo vốn hóa trên sàn HOSE. Columns: Top 5 mã tăng/giảm giá 1 phiên, 7 phiên, 30 phiên. Rows include PLX, BID, BVH, NVL, HPG, etc.

TỔNG HỢP CHỈ SỐ THỊ TRƯỜNG THẾ GIỚI, TỶ GIÁ VÀ HÀNG HÓA

Table: Tổng hợp chỉ số thị trường thế giới, tỷ giá và hàng hóa. Columns: Chỉ số, 02/01/2025, (+/-) 1 phiên, (+/-) 7 phiên, (+/-) 30 phiên. Rows include DAX, Dow Jones, FTSE 100, Nikkei 225, S&P 500, USD/VND, etc.

BIỂU ĐỒ TOÀN CẢNH THỊ TRƯỜNG NGÀY 02/01/2025



5. Top GTGD NĐT nước ngoài trong phiên: Table with columns: Top 5 mua, GTGD ròng (triệu đồng), KLGD (CP). Rows include HPG, MSN, VGC, VTP, VCI.

6. Top GTGD NĐT tự doanh trong phiên: Table with columns: Top 5 mua, GTGD ròng (triệu đồng), KLGD (CP). Rows include CTG, VPB, MWG, MBS, TCB.

Complex block with QR codes and contact information for Công ty Cổ phần Chứng khoán An Bình. Includes address, phone, email, and website.

KHUYẾN CÁO

Báo cáo này được phát hành bởi Phòng Phân tích Đầu tư - Công ty Cổ phần Chứng khoán An Bình (ABS). Người sử dụng không được phép sao chép, phân phối, sửa đổi, đăng tải lên các phương tiện truyền thông mà không có sự đồng ý bằng văn bản của ABS.

Các thông tin, nhận định được ABS đưa ra dựa trên nguồn tin đáng tin cậy. Người sử dụng báo cáo cần tự chịu trách nhiệm khi sử dụng thông tin để ra quyết định mua, bán chứng khoán.

Complex block for ABS Invest award. Includes award name 'Giải thưởng BEST STOCK TRADING APP ABS INVEST', date 'ỨNG DỤNG GIAO DỊCH CỔ PHIẾU TỐT NHẤT VIỆT NAM 2023', and 'Trao bởi Global Business Outlook 2023 (GBO 2023)'.