

TOÀN CẢNH THỊ TRƯỜNG  
**BẢN TIN TUẦN**

23/12/2024 – 27/12/2024

# TOÀN CẢNH THỊ TRƯỜNG



Trải nghiệm ngay ứng dụng ABS invest



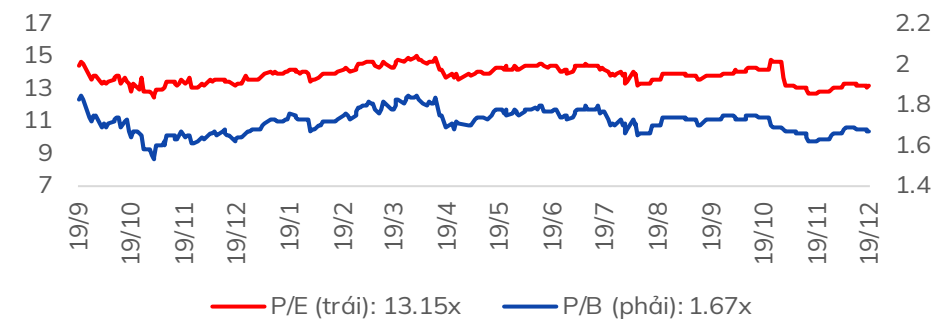
Mở tài khoản để tham gia room tư vấn của Trung tâm Tư vấn Đầu tư ABS

## Diễn biến VNIndex tuần qua



Chỉ số	% 7 ngày	% 30 ngày	Tổng GTGD 7 ngày (tỷ đ)	% GTGD TB 10 tuần
VNINDEX	▼ -0.90%	▲ 0.39%	93,808	87%
HNXINDEX	▼ -0.49%	▲ 0.08%	5,852	86%
UPINDEX	▲ 0.70%	▲ 1.35%	7,651	143%
VN30	▼ -1.40%	▲ 0.03%	41,472	75%
VN30F1M	▼ -1.30%	▼ -0.21%	160,007	60%
HNX30	▼ -0.98%	▼ -1.61%	4,197	84%
VNDIAMOND	▼ -0.71%	▲ 1.04%	25,707	86%
VN FIN SELECT	▼ -1.44%	▼ -0.53%	33,640	79%

### Chỉ số định giá của VNIndex



## Nhận định thị trường

**“Nhóm VNSML thu hút dòng tiền”:** Kết thúc tuần giao dịch, VN-Index giảm -5.07 điểm (-0.4%) về mức 1257.5 điểm. Khối lượng giao dịch trên sàn HOSE đạt 2.24 tỷ cổ phiếu, giảm -9% so với tuần giao dịch trước. Chỉ số VN30 giảm -13.81 điểm (-1.04%) về mức 1317.77 điểm. Khối lượng giao dịch giảm -14.6% so với tuần trước với 695.7 triệu cổ phiếu giao dịch.

Việc FED giảm số lần hạ lãi suất trong năm 2025 ở tuần qua tác động đến tâm lý thị trường chung, kéo điểm số về dưới mốc 1260 điểm. Lực bán tuần qua tăng tập trung chủ yếu ở nhóm VN30 và VNMID với các nhóm ngành tiêu biểu như Ngân hàng (-1.01%), Hóa chất (-0.77%), Bất động sản (-0.62%), Dịch vụ tài chính (-0.14%). Ngược lại, tỷ trọng nhóm ngành tăng cao ở các nhóm vốn hóa nhỏ như Du lịch (+4.29%), Hàng công nghiệp (+3.48%), Thực phẩm (+1.05%). Nhóm Tự doanh bất ngờ bán ròng mạnh với -2289 tỷ đồng, 3 mã có giá trị bán lớn gồm MBB, EIB, MWG.

Ở tuần qua, các cổ phiếu đóng góp tích cực đến VN-Index gồm HVN (+1.94 điểm), VNM (+0.48 điểm), KDH (+0.42 điểm). Ở chiều ngược lại, các cổ phiếu kéo chỉ số giảm điểm bao gồm TCB (-1.08 điểm), VCB (-0.94 điểm), HPG (-0.89 điểm).

Về giá trị giao dịch ròng tuần qua, khối ngoại bán ròng -1329.4 tỷ đồng; Nhóm Tự doanh bán ròng -2289.49 tỷ đồng; Nhà đầu tư cá nhân mua ròng +3871.21 tỷ đồng; Tổ chức trong nước bán ròng -252.31 tỷ đồng.

**Phân tích kỹ thuật:** VN-Index đi theo kịch bản điều chỉnh sau khi xuyên thủng mốc 1260 điểm đã đi ngang tích lũy 4 phiên vừa qua. Trên biểu đồ tuần, đường giá đang giao dịch giữa cặp đường trung bình trượt MA10/20 tuần tuy nhiên MA10 đang nằm dưới MA20. Chỉ số VNSML tăng +1.34% trong khi VNMID và VN30 lần lượt giảm -0.23% và 1.04% cho thấy động lượng tăng giá không đáng tin cậy, thị trường có nguy cơ điều chỉnh tiếp diễn ở tuần tới. Điểm tích cực là mặc dù cung chủ động tăng vượt trội nhưng thanh khoản ghi nhận giảm so với tuần trước, đường giá chạm MA50 tuần tương đương mốc 1250 điểm có phản ứng bật ngược trở lại.

Nhịp điều chỉnh của chỉ số Dowjones tiếp tục tác động ngắn hạn đến tâm lý thị trường Việt Nam trong tuần qua khi chỉ số mở gap giảm ở phiên 19/12. Trên biểu đồ ngày, chỉ số vận động trong cặp đường trung bình trượt MA10/20 ngày, trạng thái của cặp đường này đang hướng xuống trong khi nhịp điều chỉnh trong tuần qua vượt quá 50% nền tăng của phiên 5/12. Điều này cho thấy nền tảng không mạnh mẽ, xu hướng trên biểu đồ ngày của VN-Index trở về suy yếu. Nhà đầu tư chú ý đến mốc hỗ trợ 1237 điểm trên biểu đồ.

Trạng thái trên các biểu đồ khung nhỏ của VN-Index thể hiện tương tự khi các đường MA hướng xuống, khối lượng bán chủ động tăng vọt cùng các chỉ báo kỹ thuật như MACD, Stoch, MFI có diễn biến không đồng thuận.

## Phân tích kỹ thuật:

Xét về tổng quan, VN-Index đang gặp rủi ro điều chỉnh trên biểu đồ ngày và tuần khi thiếu hụt động lực tăng giá từ dòng tiền và các thông tin tích cực trên thị trường thế giới. Chỉ số VN30 đảo chiều giảm mạnh trong khi các cổ phiếu thuộc nhóm vốn hóa nhỏ lên cầm quyền cho thấy dòng tiền luân chuyển không đồng đều. Nhà đầu tư cần chờ đợi tín hiệu tích cực từ thị trường chung và chú ý đến mốc hỗ trợ trên biểu đồ H1 là vùng 1237 điểm.

Mốc hỗ trợ trên biểu đồ tuần của VN-Index là 1164 – 1184 điểm.

## Chiến lược hành động:

Lực bán trong tuần qua mặc dù thấp hơn so với tuần trước, tuy nhiên động lượng của thị trường suy yếu khi các chỉ báo và đường trung bình trượt đều cho khả năng điều chỉnh tiếp diễn trong tuần tới. Nhà đầu tư chú ý đến mốc hỗ trợ 1237 điểm, hạn chế giải ngân khi thị trường chưa cho tín hiệu tích cực đối với các cổ phiếu cùng tần số với thị trường.

Các nhóm ngành nhà đầu tư có thể quan tâm đối với giao dịch ngắn hạn khi duy trì trạng thái tích cực với mức thanh khoản thấp tập trung ở rổ VNSML như nhóm Dệt may, Thủy sản, Vận tải biển, Bảo hiểm,...

Mốc hỗ trợ trên biểu đồ tuần của VN-Index là 1164 – 1184 điểm.



Trải nghiệm ngay ứng dụng ABS invest



Mở tài khoản để tham gia room tư vấn của Trung tâm Tư vấn Đầu tư ABS

## Tin tức nổi bật mới

- [Link:](#) Xuất nhập khẩu đạt trên 747 tỷ USD, khối FDI chiếm ưu thế
- [Link:](#) Intel mở rộng giai đoạn 2 nhà máy kiểm định chip tại TP. HCM trị giá 4 tỷ USD
- [Link:](#) Hợp tác năng lượng là điểm sáng trong quan hệ Việt Nam-Qatar
- [Link:](#) Nhiều doanh nghiệp lớn của UAE muốn hợp tác với Việt Nam

## Lịch sự kiện đáng chú ý

- **27/12/2024:** Công bố số liệu kinh tế Việt Nam quý 4 và năm 2024

## Báo cáo cập nhật doanh nghiệp

- [Link:](#) Bản tin tiêu điểm ngành hàng (20/12/2024)

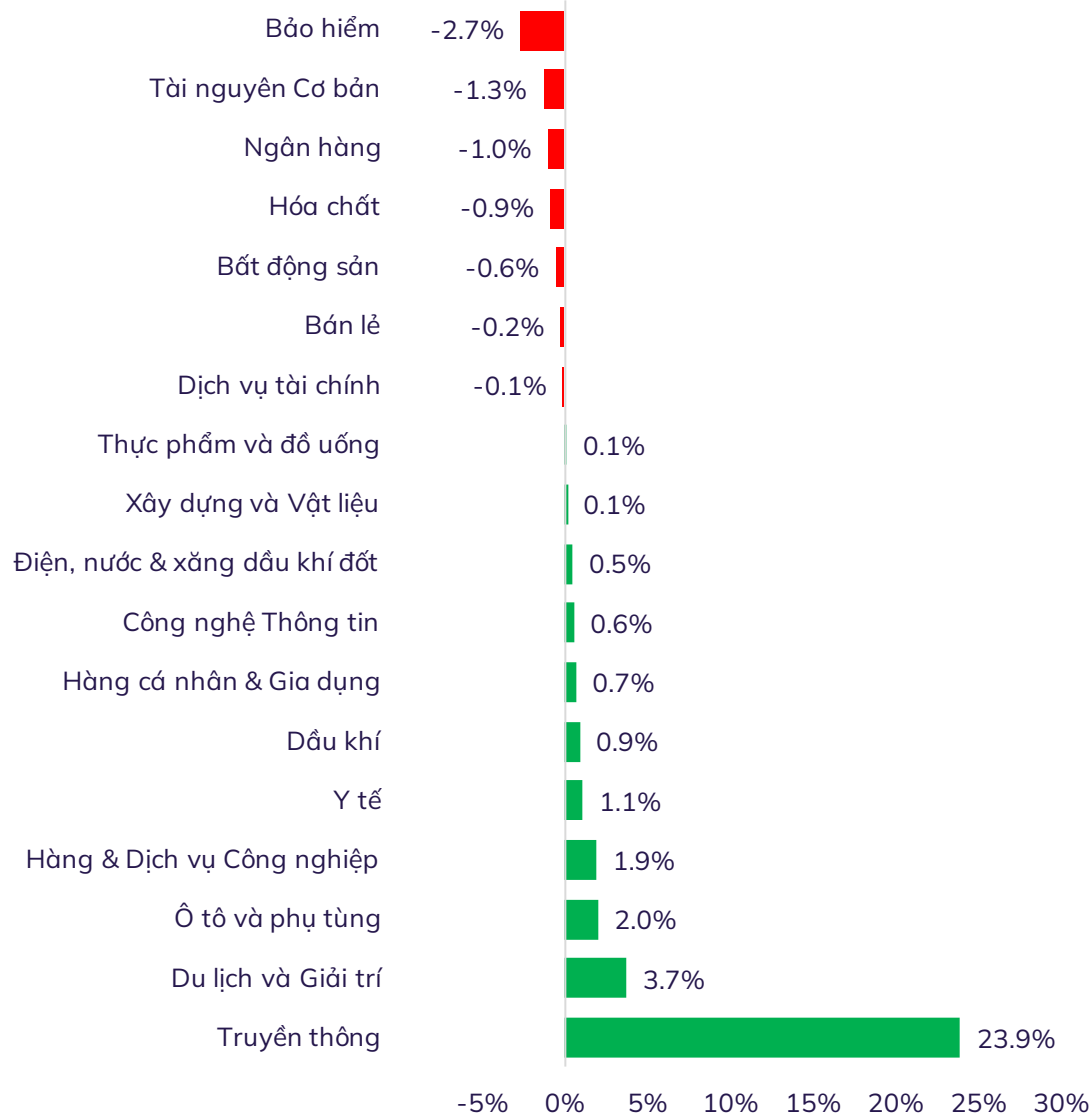


Trải nghiệm ngay ứng dụng ABS invest

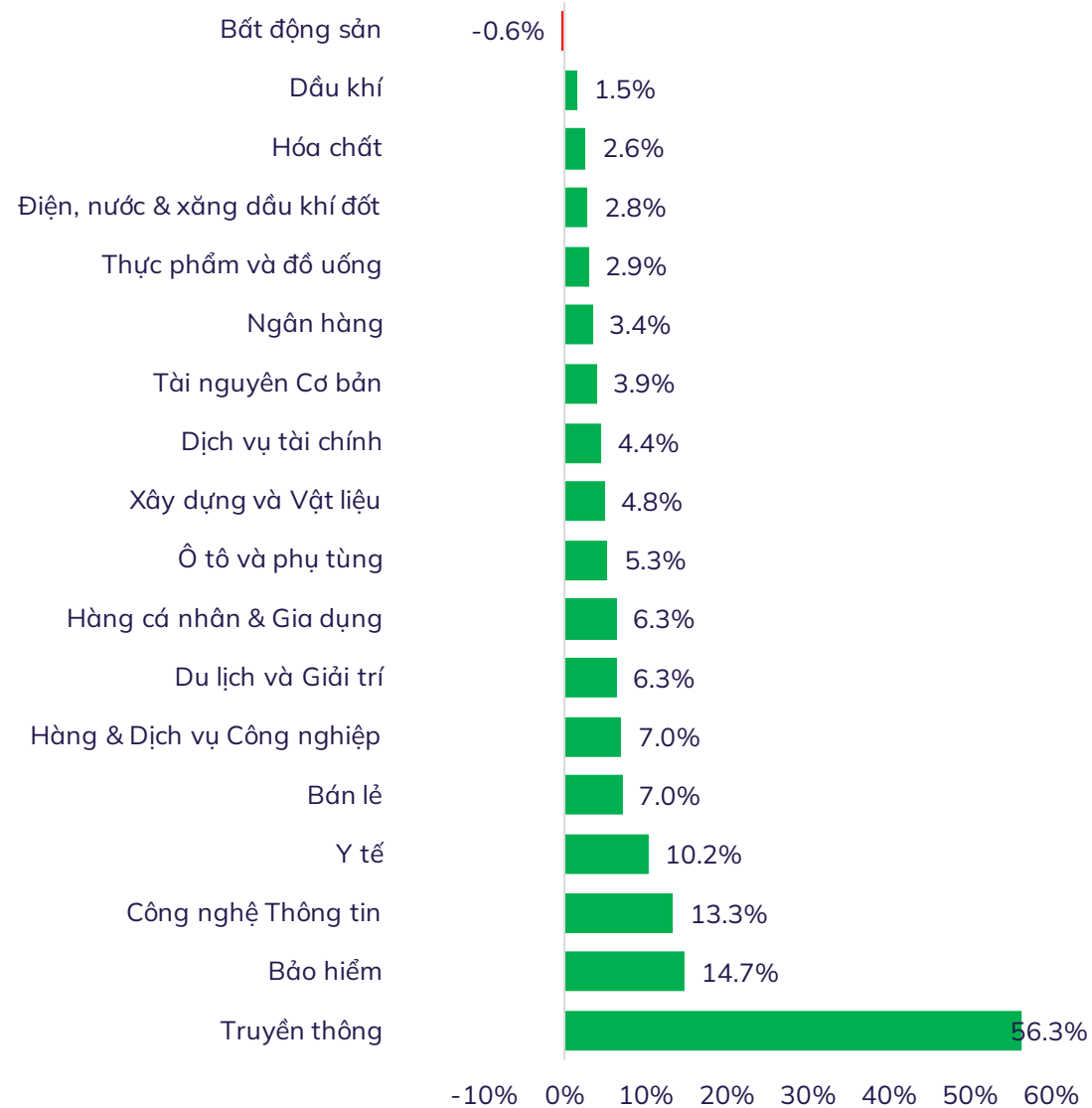


Mở tài khoản để tham gia room tư vấn của Trung tâm Tư vấn Đầu tư ABS

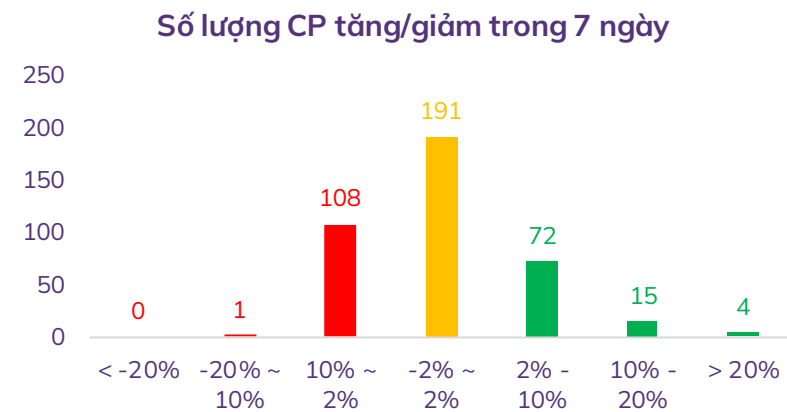
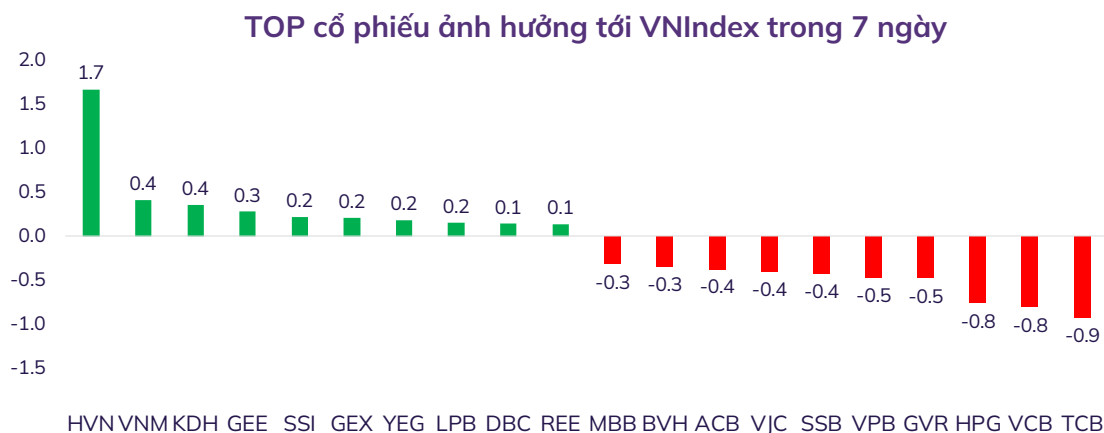
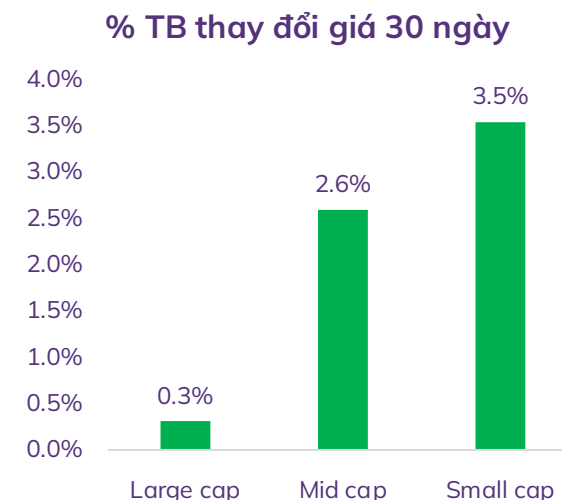
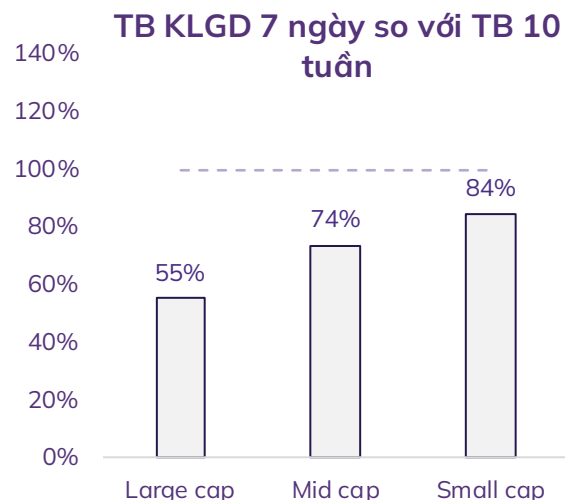
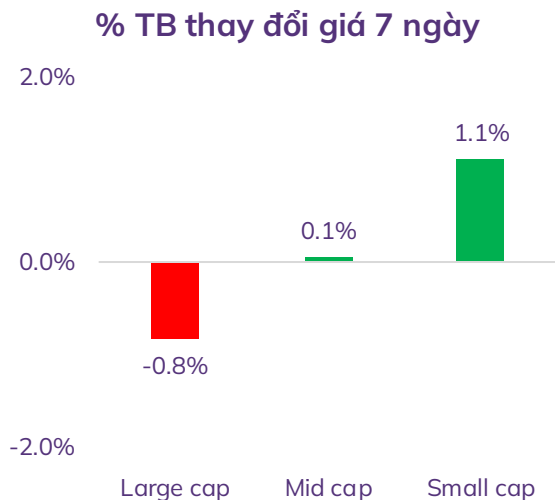
% thay đổi giá theo nhóm ngành trong 7 ngày



% thay đổi giá theo nhóm ngành trong 30 ngày



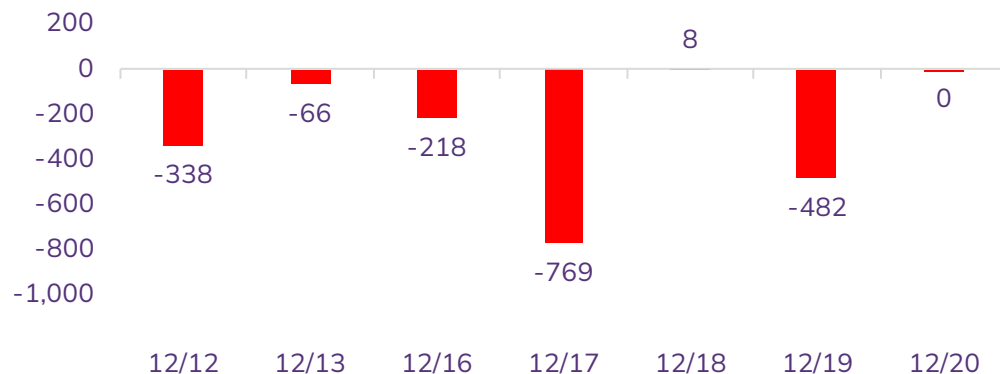
## Độ rộng thị trường



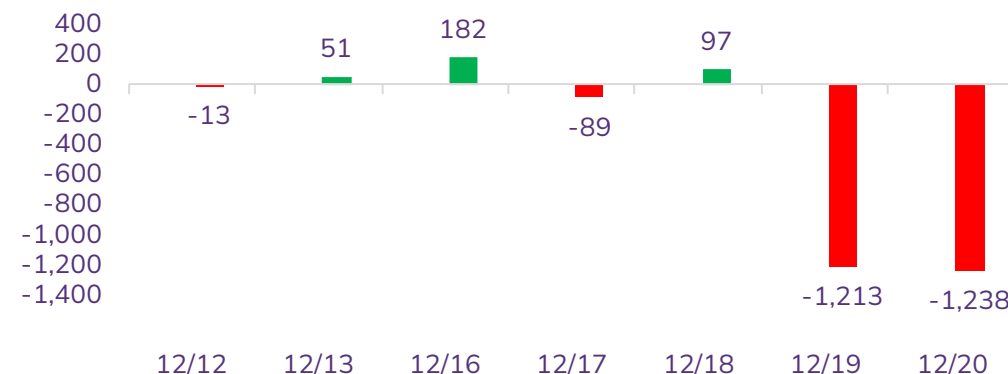


## Diễn biến NĐT nước ngoài và tự doanh

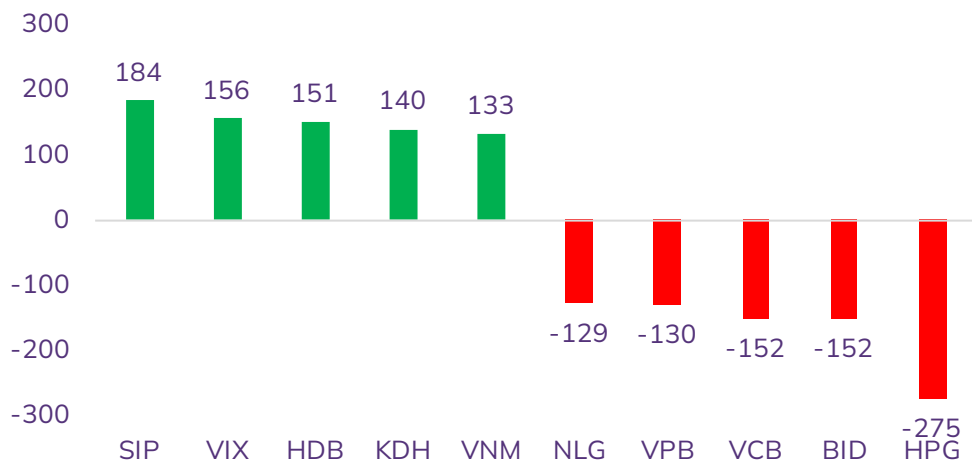
Giá trị mua/bán ròng NĐT nước ngoài (tỷ đồng)



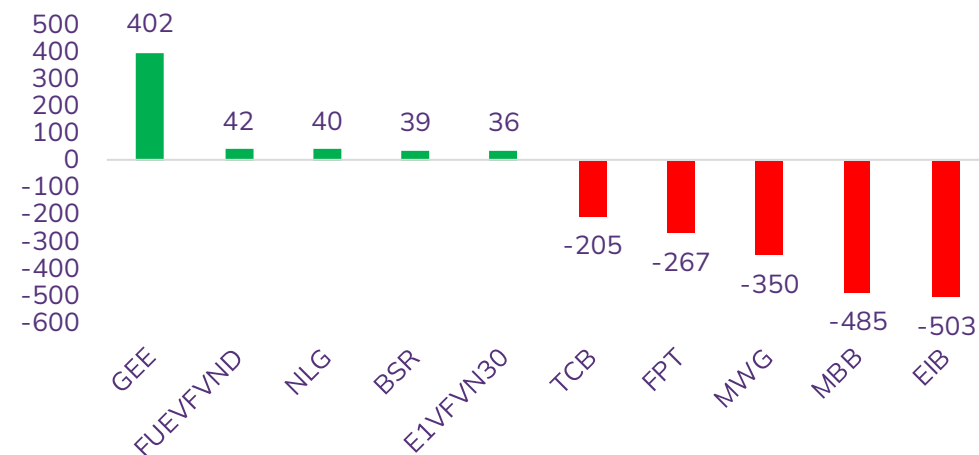
Giá trị mua/bán ròng NĐT tự doanh (tỷ đồng)



Top 05 mua/bán ròng NĐT nước ngoài trong tuần (tỷ đồng)



Top 05 mua/bán ròng NĐT tự doanh trong tuần (tỷ đồng)



# THỊ TRƯỜNG THẾ GIỚI



Trải nghiệm ngay ứng dụng ABS invest



Mở tài khoản để tham gia room tư vấn của Trung tâm Tư vấn Đầu tư ABS

## Diễn biến chứng khoán thế giới và giá cả hàng hóa

Chứng khoán	% 7 ngày	% 30 ngày	Năng lượng	% 7 ngày	% 30 ngày	Kim loại và VLXD	% 7 ngày	% 30 ngày	Nông nghiệp	% 7 ngày	% 30 ngày
VNINDEX	-0.90%	0.39%	Dầu thô	-1.01%	-1.14%	Vàng	-3.60%	-2.32%	Đường	-8.45%	-9.76%
Dow Jones	-2.96%	-2.03%	Dầu thô Brent	-0.72%	-1.19%	Bạc	-7.55%	-5.69%	Lợn hơi	1.86%	5.85%
DAX	-2.52%	3.48%	Khí tự nhiên	10.95%	40.45%	Thép	-3.19%	-0.50%	Cao su	-5.30%	-4.63%
Nikkei 225	-1.70%	-2.02%	Than	-4.13%	-10.16%	Quặng sắt	-1.47%	0.07%	Lúa mì	-5.15%	-6.52%
Shanghai composite	-1.54%	-2.90%	Gasoline	-2.51%	-0.51%	Đồng	-4.04%	-5.83%	Cà phê	1.52%	18.65%

## Tin tức thế giới nổi bật

**Nhập khẩu dầu của EU từ Nga ở mức cao nhất kể từ tháng 2/2024.** Dữ liệu của Cơ quan Thống kê châu Âu (Eurostat) công bố mới đây cho thấy, trong tháng 10 vừa qua, Liên minh châu Âu (EU) đã mua dầu từ Nga với tổng trị giá 687,5 triệu euro (khoảng 735,6 triệu USD), mức cao nhất kể từ tháng 2 năm nay. Tuy nhiên, ngược lại, Slovakia trong tháng 10 đã giảm 8% lượng dầu mua của Nga với 207,9 triệu euro.

**EU tuyên bố sẵn sàng đàm phán thương mại với Tổng thống đắc cử Donald Trump.** “Chúng tôi sẵn sàng thảo luận với Tổng thống đắc cử Trump về cách thức chúng tôi có thể củng cố mối quan hệ, trong đó có việc thảo luận về lợi ích chung của chúng tôi trong lĩnh vực năng lượng”. Tuyên bố trên được ông Gill đưa ra sau khi Tổng thống đắc cử Trump cảnh báo về khả năng áp thuế EU nếu khối này không mua thêm dầu và khí đốt của Mỹ.

**Thêm tín hiệu cho thấy ECB sẽ tiếp tục cắt giảm lãi suất trong năm 2025.** Ngày 21/12, người đứng đầu Ngân hàng trung ương Croatia và là thành viên Hội đồng Thống đốc ECB, Vujcic, cho biết sẽ tiếp tục giảm lãi suất trong năm 2025: “Định hướng đã rõ ràng, đó là sự tiếp nối định hướng từ năm 2024, và đó là việc tiếp tục giảm lãi suất.”

## Đồ thị chỉ số S&P500



# KHUYẾN CÁO SỬ DỤNG

Báo cáo này được viết và phát hành bởi Công ty Cổ phần Chứng khoán An Bình. Báo cáo này được viết dựa trên nguồn thông tin đáng tin cậy vào thời điểm công bố. Công ty Cổ phần Chứng khoán An Bình không chịu trách nhiệm về độ chính xác của những thông tin này.

Quan điểm, dự báo và những ước lượng trong báo cáo này chỉ thể hiện ý kiến của tác giả tại thời điểm phát hành. Những quan điểm này không thể hiện quan điểm chung của Công ty Cổ phần Chứng khoán An Bình và có thể thay đổi mà không cần báo cáo trước. Báo cáo này chỉ nhằm mục đích cung cấp thông tin cho các tổ chức đầu tư cũng như các nhà đầu tư cá nhân của Công ty Cổ phần Chứng khoán An Bình và không mang tính chất mời chào mua hay bán bất kỳ chứng khoán nào được thảo luận trong báo cáo này. Quyết định của nhà đầu tư nên dựa vào những sự tư vấn độc lập và thích hợp với tình hình tài chính cũng như mục tiêu đầu tư riêng biệt.

Báo cáo này không được phép sao chép, tái tạo, phát hành và phân phối với bất kỳ mục đích nào nếu không được sự chấp thuận bằng văn bản của Công ty Cổ phần Chứng khoán An Bình. Xin vui lòng ghi rõ nguồn trích dẫn nếu sử dụng các thông tin trong báo cáo này.

## Thông tin liên hệ

Phòng Phân tích - Công ty Cổ phần Chứng khoán An Bình

Tầng 16, tòa nhà Geleximco, 36 Hoàng Cầu, Đống Đa, Hà Nội

Điện thoại: (024) 35624626 Số máy lẻ: 151

Email: [research@abs.vn](mailto:research@abs.vn)

Website: [www.abs.vn](http://www.abs.vn)



Trải nghiệm ngay ứng dụng ABS invest



Mở tài khoản để tham gia room tư vấn của Trung tâm Tư vấn Đầu tư ABS



**ABS**  
TRỌN VÊN TRẢI NGHIỆM ĐẦU TƯ

*Giải thưởng*

**BEST STOCK TRADING APP  
ABS INVEST**

ỨNG DỤNG GIAO DỊCH CỔ PHIẾU  
TỐT NHẤT VIỆT NAM 2023

Trải nghiệm ngay ABS Invest tại đây

Global Business Outlook AWARDS

GLOBAL BUSINESS OUTLOOK AWARDS 2023  
ABS Invest  
An Bình Securities  
Joint Stock Company (ABS)  
**WINNER**

Trào bởi Global Business Outlook 2023 (GBO 2023)