

TOÀN CẢNH THỊ TRƯỜNG
BẢN TIN TUẦN

16/12/2024 – 20/12/2024

TOÀN CẢNH THỊ TRƯỜNG



Trải nghiệm ngay ứng dụng ABS invest



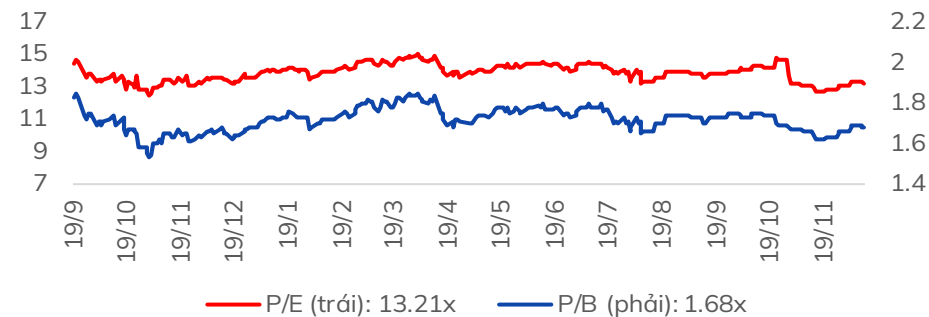
Mở tài khoản để tham gia room tư vấn của Trung tâm Tư vấn Đầu tư ABS

Diễn biến VNIndex tuần qua



Chỉ số	% 7 ngày	% 30 ngày	Tổng GTGD 7 ngày (tỷ đ)	% GTGD TB 10 tuần
VNINDEX	▲ 1.79%	▲ 0.61%	110,001	102%
HNXINDEX	▲ 1.06%	▲ 0.71%	7,784	113%
UPINDEX	▲ 0.11%	▲ 0.63%	5,755	115%
VN30	▲ 2.60%	▲ 0.45%	49,021	88%
VN30F1M	▲ 2.46%	▲ 0.35%	190,392	71%
HNX30	▲ 0.56%	▼ -0.82%	5,672	112%
VNDIAMOND	▲ 3.03%	▲ 1.57%	28,990	98%
VN FIN SELECT	▲ 2.78%	▼ -0.17%	42,028	99%

Chỉ số định giá của VNIndex



Nhận định thị trường

“Thị trường diễn biến chậm”: Kết thúc tuần giao dịch, VN-Index giảm -7.57 điểm (-0.6%) về mức 1262.57 điểm. Khối lượng giao dịch trên sàn HOSE đạt 2.47 tỷ cổ phiếu, giảm -12.1% so với tuần giao dịch trước. Chỉ số VN30 giảm -5.7 điểm (-0.43%) về mức 1331.58 điểm. Khối lượng giao dịch giảm -9.3% so với tuần trước với 815.5 triệu cổ phiếu giao dịch.

VN-Index đóng nến tuần với biên độ hẹp, độ rộng nghiêng về phía bán chủ động, tuy nhiên dòng tiền tham gia ghi nhận thấp hơn so với tuần trước đó. Các nhóm ngành giảm điểm mạnh nhất gồm Hóa chất (-1.48%), Dịch vụ tài chính (-1.26%), Bất động sản (-1.09%), Điện nước xăng dầu khí đốt (-1.07%). Hầu hết lực bán mạnh tập trung ở nhóm VNMID (-0.64%) trong khi nhóm VNSML ghi nhận tăng điểm nhẹ.

Ở tuần qua, các cổ phiếu đóng góp tích cực đến VN-Index gồm HDB (+1.4 điểm), KDC (+0.73 điểm), EIB (+0.62 điểm). Ở chiều ngược lại, các cổ phiếu kéo chỉ số giảm điểm bao gồm VCB (-1.73 điểm), VIC (-1.11 điểm), VHM (-0.97 điểm).

Về giá trị giao dịch ròng tuần qua, khối ngoại bán ròng -1135.76 tỷ đồng; Nhóm Tự doanh bán ròng -801.05 tỷ đồng; Nhà đầu tư cá nhân mua ròng +2330.05 tỷ đồng; Tổ chức trong nước bán ròng -393.23 tỷ đồng.

Phân tích kỹ thuật: Sau 3 tuần hồi phục với biên độ rộng, VN-Index tạm ngưng đà tăng trước kháng cự 1280 điểm, đóng cửa tuần giao dịch với cây nến đỏ chạm đường MA20 tuần đi kèm thanh khoản thấp hơn so tuần trước đó. Trong tuần qua, lực tăng chủ yếu tập trung ở nhóm vốn hóa nhỏ (+0.09%) trong khi nhóm VNMID giảm -0.64%, VN30 giảm -0.43%. Dòng tiền đổ dồn vào nhóm Dịch vụ tài chính, Bất động sản gây áp lực lên điểm số, tuy nhiên chỉ số VN30 dao động biên độ hẹp cho thấy lực bán không đáng kể. Dự kiến VN-Index tiếp tục rung lắc trong tuần tới.

Biến động đảo chiều từ chỉ số Dowjones tác động ngắn hạn đến tâm lý thị trường Việt Nam trong tuần qua. Trên biểu đồ ngày, chỉ số đang điều chỉnh về đường MA10 ngày với lực cung thu hẹp dần (11-15 nghìn tỷ/phiên). Điều này cho thấy lực bán không nhiều tuy nhiên chỉ số cần hấp thụ lực cung và cần thời gian tích lũy sau khi xuất hiện cây nến mua bùng nổ của phiên 05/12. Hiện tại, VN-Index thường xuyên xuất hiện các nhịp hưng phấn sau đó lực bán dội ngược lại, động lượng thị trường còn yếu, do đó nhà đầu tư cần phòng thủ khi thị trường trong trạng thái này.

Trên các biểu đồ khung nhỏ, đường trung bình trượt MA10 đã cắt xuống MA20 trên khung H1, do vậy nhịp điều chỉnh có khả năng sẽ xảy ra tiếp diễn. Các chỉ báo kỹ thuật như MACD, Stoch, MFI đều cho tín hiệu suy yếu.

Phân tích kỹ thuật:

Xét về tổng quan, với các tín hiệu suy yếu trên, VN-Index có khả năng quay lại điều chỉnh trên biểu đồ H1. Trạng thái trên biểu đồ ngày, tuần vẫn được bảo toàn, tuy nhiên xu hướng sẽ đảo chiều nếu dòng tiền bán lớn quay trở lại. Mốc hỗ trợ trên biểu đồ H1 của VN-Index là 1237 điểm. Trong kịch bản đi ngang tích lũy, nhà đầu tư giao dịch cẩn trọng, ưu tiên giải ngân khi thị trường giảm đi.

Mốc hỗ trợ trên biểu đồ tuần của VN-Index là 1164 – 1184 điểm.

Chiến lược hành động:

Thị trường suy yếu trên biểu đồ H1, trong khi trạng thái vẫn đang được bảo toàn trên biểu đồ ngày, tuần. Trong kịch bản thị trường tích lũy đi ngang, nhà đầu tư có thể giải ngân khi VN-Index rung lắc, điều chỉnh, tránh fomo khi thị trường trong nhịp hưng phấn do chỉ số vẫn đang vận động dưới vùng Fibonaci 61.8%. Thị trường cần thời gian tích lũy trước khi cho tín hiệu về xu hướng tăng mới.

Trong trường hợp VN-Index kiểm định vùng 128x điểm không thành công sẽ có khả năng quay lại trạng thái điều chỉnh trên khung H1. Mốc hỗ trợ trên khung H1 tại 1237 điểm.

Mốc hỗ trợ trên biểu đồ tuần của VN-Index là 1164 – 1184 điểm.



Trải nghiệm ngay ứng dụng ABS invest



Mở tài khoản để tham gia room tư vấn của Trung tâm Tư vấn Đầu tư ABS

Tin tức nổi bật mới

- [Link:](#) Thống đốc NHNN: Đến 13/12, tín dụng toàn nền kinh tế đã tăng khoảng 12,5%
- [Link:](#) Việt Nam đã thu hút được gần 11,6 tỷ USD vốn FDI trong lĩnh vực bán dẫn
- [Link:](#) Thị trường nông sản: Giá gạo xuất khẩu giảm nhẹ
- [Link:](#) Nhiều điểm sáng trong hợp tác kinh tế-thương mại giữa Việt Nam và Ấn Độ năm 2024

Lịch sự kiện đáng chú ý

- **19/12/2024:** FED công bố lãi suất điều hành
 - Đáo hạn HĐTL tháng 12 (VN30F2412)
- **20/12/2024:** Quỹ Vaneck và FTSE cơ cấu danh mục

Báo cáo cập nhật doanh nghiệp

- [Link:](#) Bản tin tiêu điểm ngành hàng (13/12/2024)

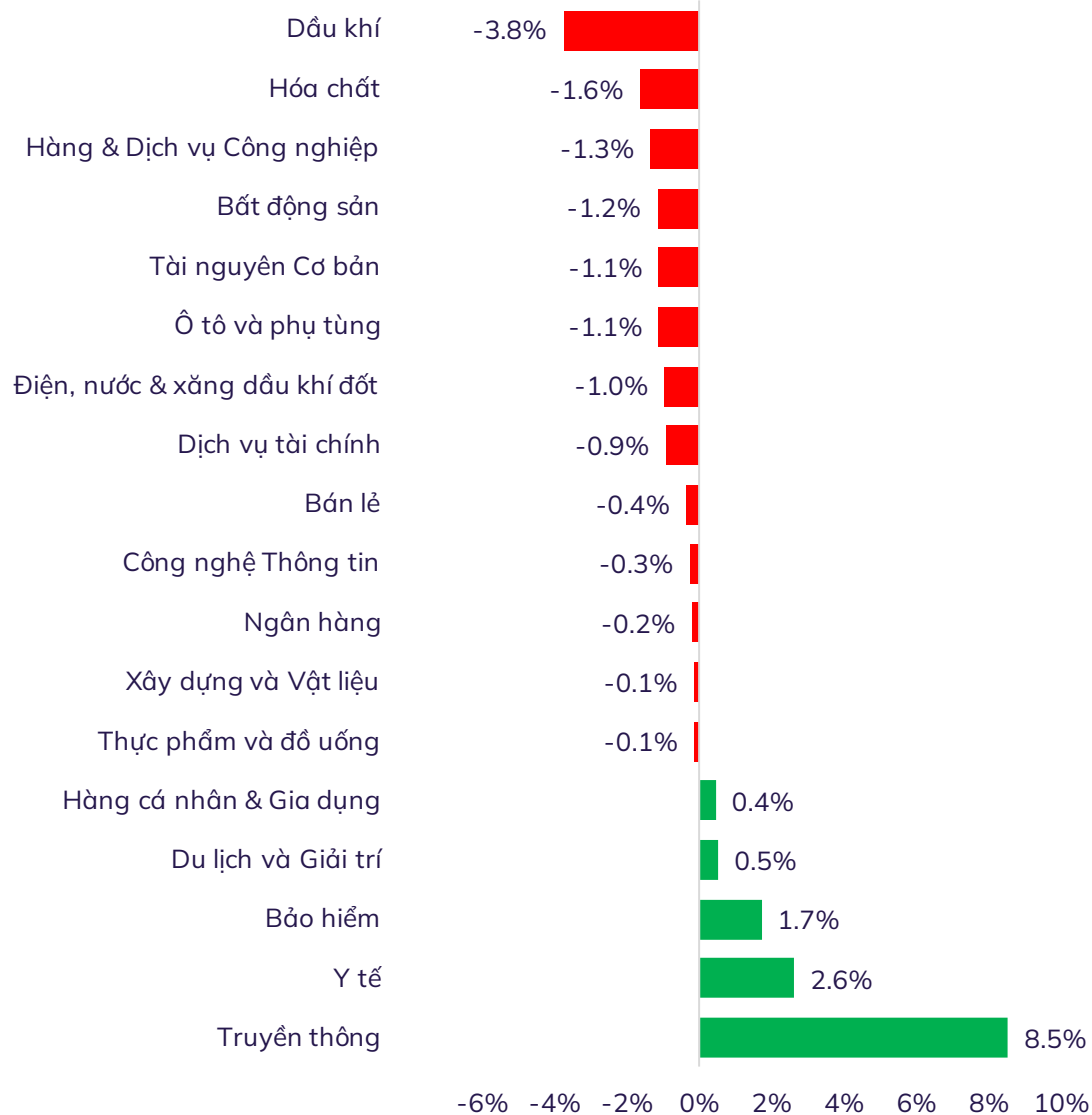


Trải nghiệm ngay ứng dụng ABS invest

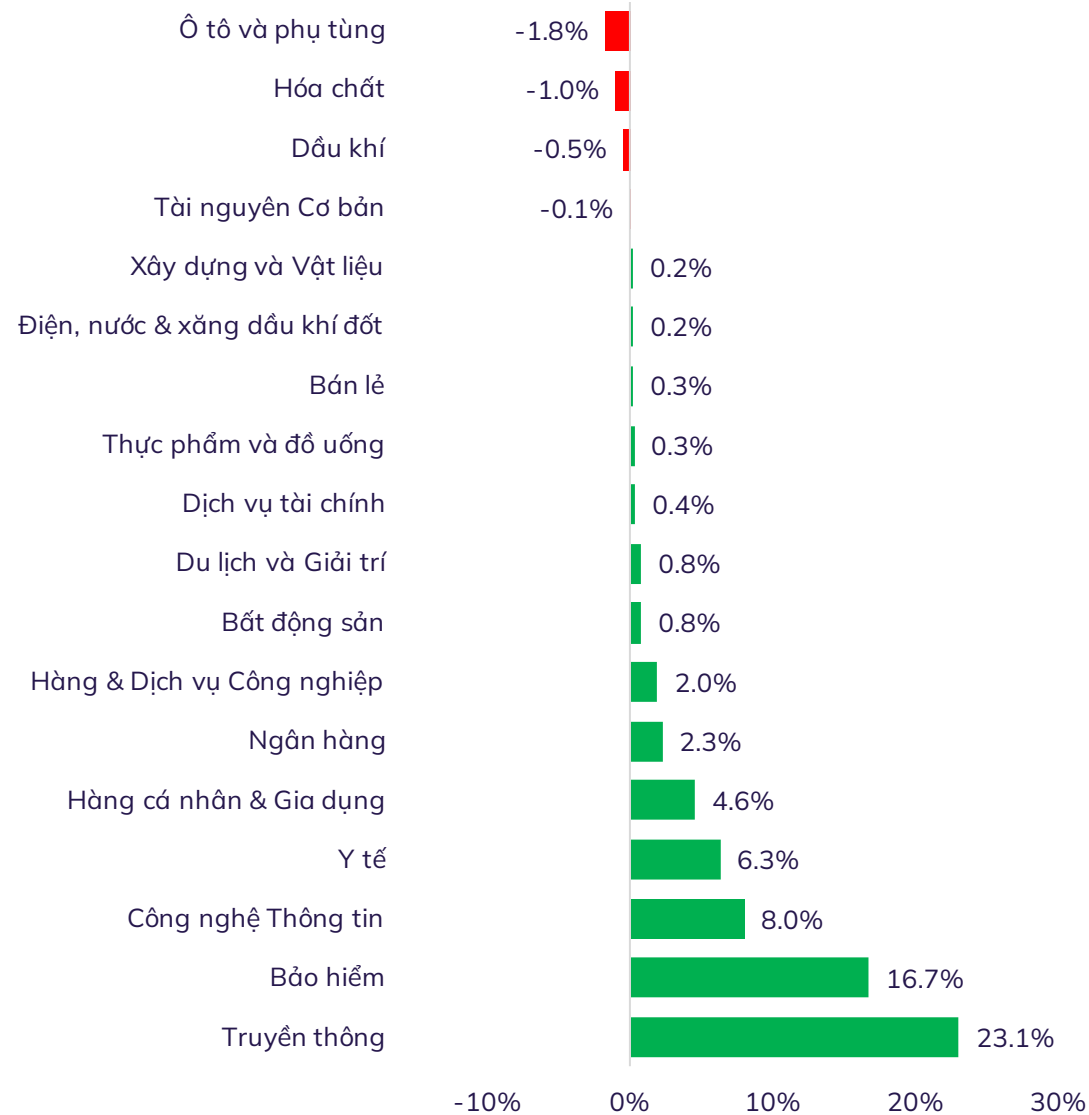


Mở tài khoản để tham gia room tư vấn của Trung tâm Tư vấn Đầu tư ABS

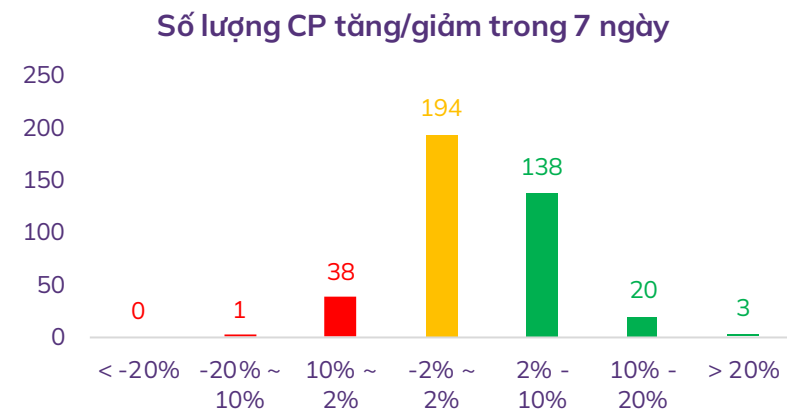
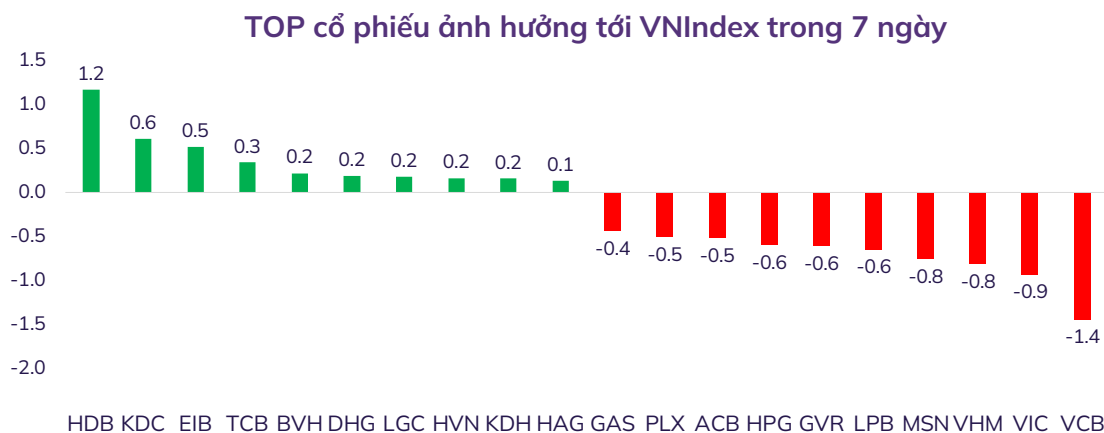
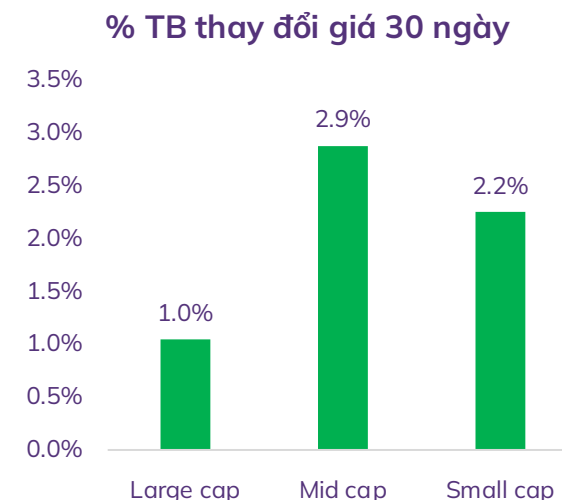
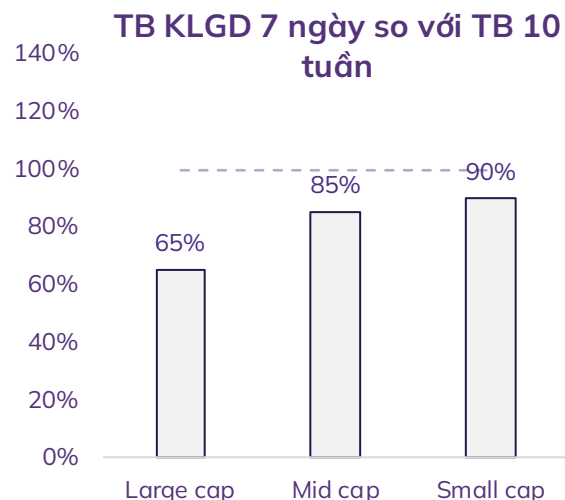
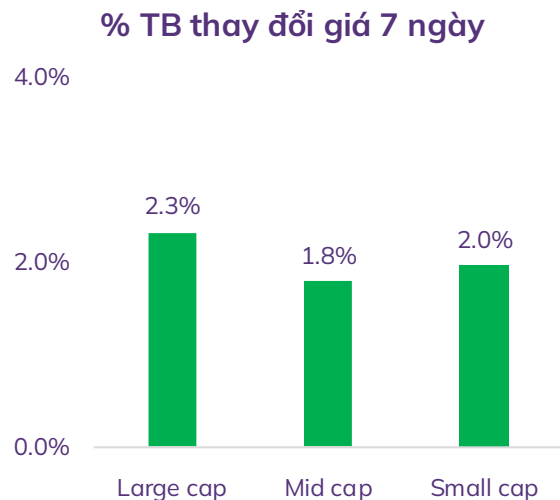
% thay đổi giá theo nhóm ngành trong 7 ngày



% thay đổi giá theo nhóm ngành trong 30 ngày

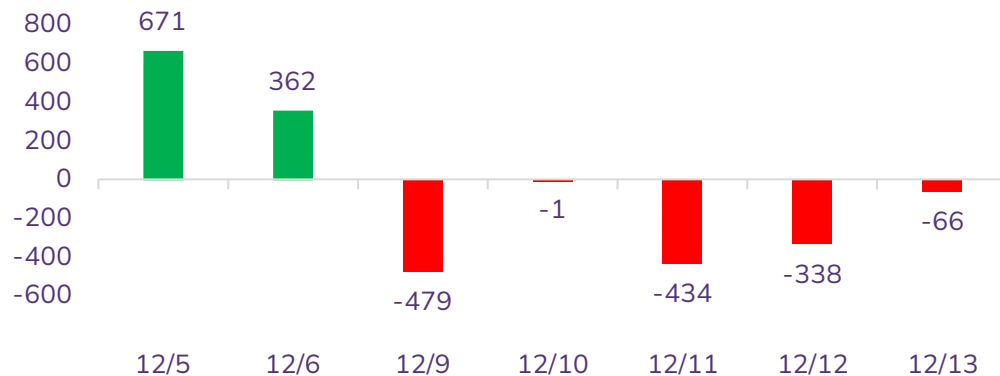


Độ rộng thị trường

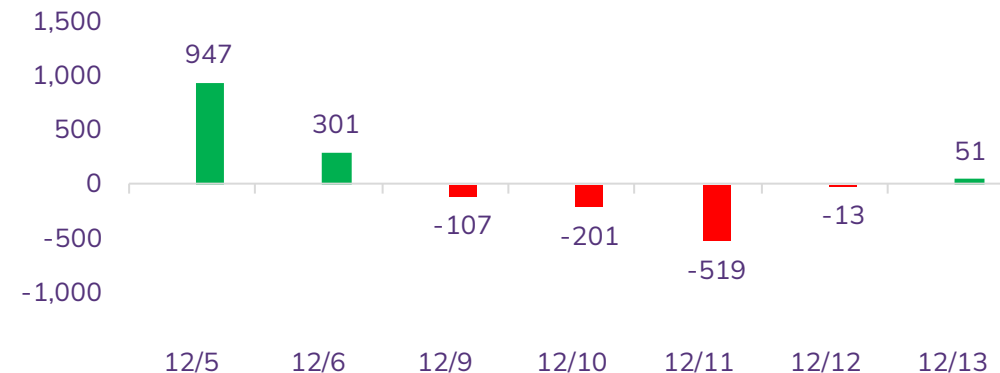


Diễn biến NĐT nước ngoài và tự doanh

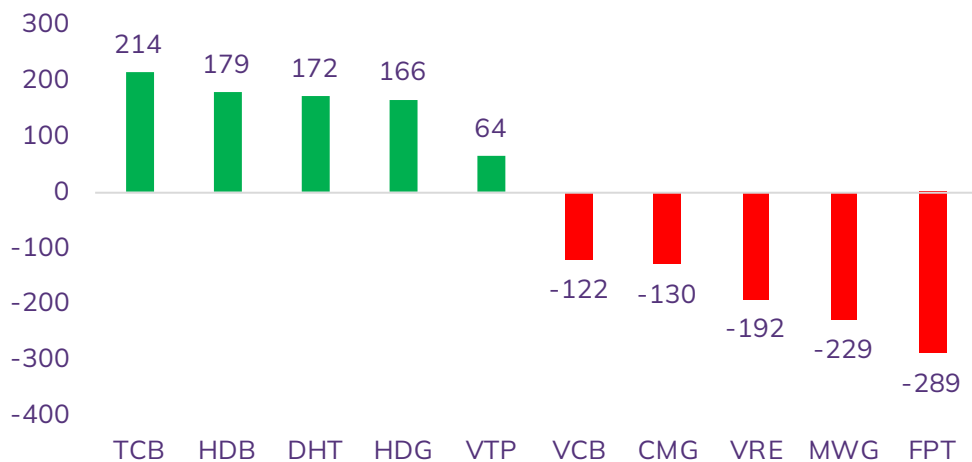
Giá trị mua/bán ròng NĐT nước ngoài (tỷ đồng)



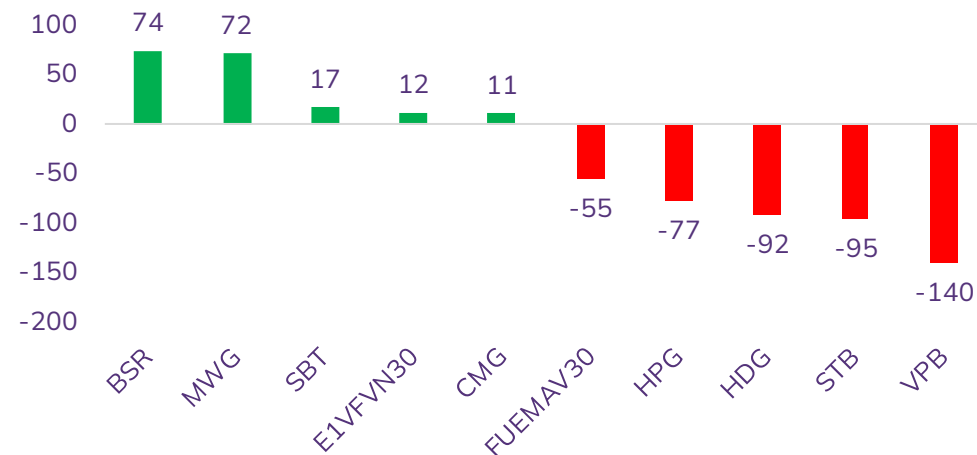
Giá trị mua/bán ròng NĐT tự doanh (tỷ đồng)



Top 05 mua/bán ròng NĐT nước ngoài trong tuần (tỷ đồng)



Top 05 mua/bán ròng NĐT tự doanh trong tuần (tỷ đồng)



THỊ TRƯỜNG THẾ GIỚI



Trải nghiệm ngay ứng dụng ABS invest



Mở tài khoản để tham gia room tư vấn của Trung tâm Tư vấn Đầu tư ABS

Diễn biến chứng khoán thế giới và giá cả hàng hóa

Chứng khoán	% 7 ngày	% 30 ngày	Năng lượng	% 7 ngày	% 30 ngày	Kim loại và VLXD	% 7 ngày	% 30 ngày	Nông nghiệp	% 7 ngày	% 30 ngày
VNINDEX	1.79%	0.61%	Dầu thô	4.01%	2.59%	Vàng	-0.11%	-3.25%	Đường	-2.58%	-6.79%
Dow Jones	-2.63%	4.94%	Dầu thô Brent	3.01%	1.90%	Bạc	-2.71%	-6.04%	Lợn hơi	3.76%	2.15%
DAX	0.86%	5.98%	Khí tự nhiên	7.89%	23.31%	Thép	-1.44%	-0.09%	Cao su	-1.24%	2.11%
Nikkei 225	0.49%	1.00%	Than	-1.59%	-7.67%	Quặng sắt	-0.92%	1.47%	Lúa mì	2.56%	-3.29%
Shanghai composite	0.81%	3.66%	Gasoline	5.26%	-0.50%	Đồng	0.00%	-4.83%	Cà phê	4.74%	27.27%

Tin tức thế giới nổi bật

Ngân hàng Trung ương châu Âu có thể tiếp tục hạ lãi suất trong năm 2025. Ông Francois Villeroy de Galhau, một nhà hoạch định chính sách của Ngân hàng Trung ương châu Âu (ECB) và đồng thời là Thống đốc Ngân hàng trung ương Pháp, ngày 13/12 cho biết ECB có khả năng sẽ tiếp tục hạ lãi suất trong năm tới. Trong quyết định chính sách mới nhất, ECB đã giảm lãi suất 0,25 điểm phần trăm xuống mức 3%

Anh chính thức gia nhập hiệp định thương mại CPTPP. Đây là thỏa thuận thương mại lớn nhất của nước này thời hậu Brexit (Anh rời khỏi Liên minh châu Âu). Giới chức Anh kỳ vọng việc tham gia CPTPP sẽ mang lại cho nền kinh tế của nước này khoảng 2 tỷ bảng mỗi năm (tương đương 2.5 tỷ USD) nhờ việc các doanh nghiệp Anh có thể tiếp cận với thị trường hơn 500 triệu dân.

Giá than Trung Quốc gần đáy một năm vì nhu cầu yếu. Giá than tại Trung Quốc đã chạm mức thấp nhất trong hơn một năm qua khi các nỗ lực của chính phủ nhằm thúc đẩy nền kinh tế không thể khôi phục được nhu cầu yếu ớt, theo Bloomberg. Giá than tại cảng Qinhuangdao đã giảm xuống còn 803 nhân dân tệ (tương đương 110 USD/tấn vào thứ Năm (12/12)). Đây là mức thấp nhất kể từ tháng 6 năm ngoái, khi giá giảm xuống dưới 800 nhân dân tệ.

Đồ thị chỉ số S&P500



KHUYẾN CÁO SỬ DỤNG

Báo cáo này được viết và phát hành bởi Công ty Cổ phần Chứng khoán An Bình. Báo cáo này được viết dựa trên nguồn thông tin đáng tin cậy vào thời điểm công bố. Công ty Cổ phần Chứng khoán An Bình không chịu trách nhiệm về độ chính xác của những thông tin này.

Quan điểm, dự báo và những ước lượng trong báo cáo này chỉ thể hiện ý kiến của tác giả tại thời điểm phát hành. Những quan điểm này không thể hiện quan điểm chung của Công ty Cổ phần Chứng khoán An Bình và có thể thay đổi mà không cần báo cáo trước. Báo cáo này chỉ nhằm mục đích cung cấp thông tin cho các tổ chức đầu tư cũng như các nhà đầu tư cá nhân của Công ty Cổ phần Chứng khoán An Bình và không mang tính chất mời chào mua hay bán bất kỳ chứng khoán nào được thảo luận trong báo cáo này. Quyết định của nhà đầu tư nên dựa vào những sự tư vấn độc lập và thích hợp với tình hình tài chính cũng như mục tiêu đầu tư riêng biệt.

Báo cáo này không được phép sao chép, tái tạo, phát hành và phân phối với bất kỳ mục đích nào nếu không được sự chấp thuận bằng văn bản của Công ty Cổ phần Chứng khoán An Bình. Xin vui lòng ghi rõ nguồn trích dẫn nếu sử dụng các thông tin trong báo cáo này.

Thông tin liên hệ

Phòng Phân tích - Công ty Cổ phần Chứng khoán An Bình

Tầng 16, tòa nhà Geleximco, 36 Hoàng Cầu, Đống Đa, Hà Nội

Điện thoại: (024) 35624626 Số máy lẻ: 151

Email: research@abs.vn

Website: www.abs.vn



Trải nghiệm ngay ứng dụng ABS Invest



Mở tài khoản để tham gia room tư vấn của Trung tâm Tư vấn Đầu tư ABS



ABS
TRỌN VẸN TRẢI NGHIỆM ĐẦU TƯ

Giải thưởng

**BEST STOCK TRADING APP
ABS INVEST**

ỨNG DỤNG GIAO DỊCH CỔ PHIẾU
TỐT NHẤT VIỆT NAM 2023

Trải nghiệm ngay ABS Invest tại đây

Global Business Outlook AWARDS

GLOBAL BUSINESS OUTLOOK AWARDS 2023
ABS Invest
An Bình Securities
Joint Stock Company (ABS)
WINNER

Trao bởi Global Business Outlook 2023 (GBO 2023)