



TOÀN CẢNH THỊ TRƯỜNG

BẢN TIN TUẦN

09/12/2024 – 13/12/2024

TOÀN CẢNH THỊ TRƯỜNG



Trải nghiệm ngay ứng
dụng ABS invest



Mở tài khoản để tham gia
room tư vấn của Trung tâm Tư
vấn Đầu tư ABS

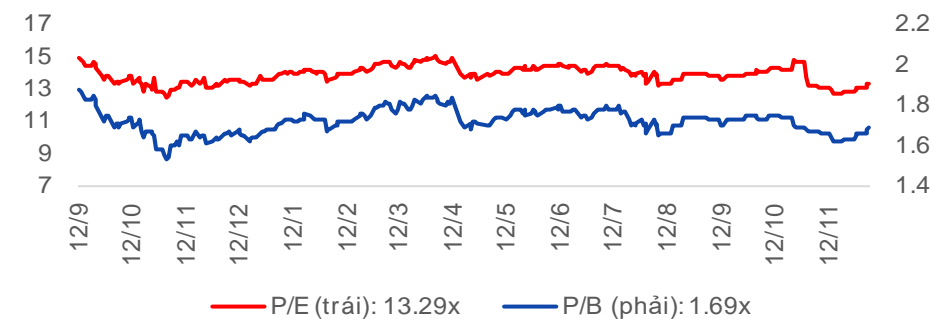
Diễn biến VNIndex tuần qua



Chỉ số % 7 ngày % 30 ngày Tổng GTGD 7 ngày (tỷ đ) % GTGD TB 10 tuần

Chỉ số	% 7 ngày	% 30 ngày	Tổng GTGD 7 ngày (tỷ đ)	% GTGD TB 10 tuần
VNINDEX	▲ 2.27%	▲ 1.39%	104,735	97%
HNXINDEX	▲ 2.62%	▲ 1.91%	6,711	98%
UPIINDEX	▲ 0.92%	▲ 1.08%	5,200	107%
VN30	▲ 2.78%	▲ 0.89%	48,198	86%
VN30F1M	▲ 2.62%	▲ 1.12%	193,544	75%
HNX30	▲ 3.41%	▲ 1.60%	4,911	97%
VNDIAMOND	▲ 3.43%	▲ 1.77%	28,837	98%
VN FIN SELECT	▲ 2.80%	▲ 0.42%	36,822	86%

Chỉ số định giá của VNIndex



Nhận định thị trường

“Cẩn trọng tâm lý Fomo”: Kết thúc tuần giao dịch, VN-Index tăng +19.68 điểm (+1.57%) lên mức 1270.14 điểm. Khối lượng giao dịch trên sàn HOSE đạt 2.81 tỷ cổ phiếu, tăng +32.4% so với tuần giao dịch trước. Chỉ số VN30 tăng +26.02 điểm (+1.98%) lên mức 1337.28 điểm. Khối lượng giao dịch tăng +33% so với tuần trước với 900 triệu cổ phiếu giao dịch.

Tuần qua, sau khi điều chỉnh 3 phiên thành khoản thấp, chỉ số VN-Index bắt ngờ lợi ngược dòng chinh phục vùng kháng cự 1260 điểm, hình thành nến tuần xanh tiếp diễn. Sắc xanh tập trung ở hầu hết các nhóm ngành tiêu biểu như Bảo hiểm (+5.27%), CNTT (+4.01%), Dịch vụ tài chính (+3.58%), Tài nguyên cơ bản (+2.86%), Hóa chất (+2.83). Nhóm VN30 cũng góp phần kéo điểm số thị trường khi biên độ dao động hơn 40 điểm trong tuần.

Ở tuần qua, các cổ phiếu đóng góp tích cực đến VN-Index gồm FPT (+2.72 điểm), HPG (+1.6 điểm), LPB (+1.55 điểm). Ở chiều ngược lại, các cổ phiếu kéo chỉ số giảm điểm bao gồm HVN (-1.01 điểm), VNM (-0.3 điểm), GAS (-0.27 điểm).

Về giá trị giao dịch ròng tuần qua, khối ngoại bán ròng -159.5 tỷ đồng; nhóm Tự doanh mua ròng +653.11 tỷ đồng; Nhà đầu tư cá nhân bán ròng -641.43 tỷ đồng; Tổ chức trong nước mua ròng +147.82 tỷ đồng.

Phân tích kỹ thuật: Trên biểu đồ tuần, VN-Index tiếp tục hồi phục với đường giá tăng vượt qua cặp đường trung bình trượt MA10/20 tuần đi kèm khối lượng cải thiện đáng kể so với tuần trước cho thấy động lượng tăng điểm mạnh mẽ. Lực cầu chủ động đến từ toàn bộ các nhóm ngành và giá trị bán ròng suy giảm của khối ngoại góp phần kéo đà tăng cho thị trường. Với trạng thái trên, dự kiến thị trường tiếp tục giao dịch tích cực ở tuần tới tuy nhiên lực cung cần được hấp thụ tại vùng kháng cự 128x trước khi hướng đến xu hướng tiếp theo.

Trên biểu đồ khung ngày, cây nến Mazuburu của phiên 5/12 đã đảo ngược trạng thái của VN-Index từ điều chỉnh sang hồi phục tiếp diễn, hướng đến vùng kháng cự trước mắt tại 1285 điểm tương đương Fibó 61.8%. Dòng tiền tuần qua đã quay lại với thị trường. Trên đường hồi phục, chỉ số có thể sẽ gặp rung lắc từ cung chốt lời, đặc biệt tại mốc Fibó 61.8% đã nhiều lần kiểm định không thành công trước đó. Do đó, nhà đầu tư hạn chế fomo trong giai đoạn này.

Trên các biểu đồ khung nhỏ, đường giá đang đi ngang hấp thụ lại lực cung sau khi thị trường xuất hiện cây nến mua chủ động tăng vọt. Các chỉ báo kỹ thuật như MACD, Stoch, MFI đều cho tín hiệu tích cực.

Phân tích kỹ thuật:

Xét về tổng quan, VN-Index đã lợi ngược dòng 2/3 quãng đường điều chỉnh trước đó từ vùng đỉnh 1300 điểm. Đà tăng ở tuần qua có sự tham gia của dòng tiền, do đó chỉ số xác định nhịp hồi phục tiếp diễn trên biểu đồ ngày. Chỉ số có thể gặp rung lắc khi tiệm cận vùng kháng cự 1285 điểm, do đó nhà đầu tư hạn chế fomo khi thị trường tăng hưng phấn. Ưu tiên giải ngân khi cổ phiếu trong sắc đỏ.

Mức hỗ trợ trên biểu đồ H1 của VN-Index là 1237 điểm.

Mức hỗ trợ trên biểu đồ tuần của VN-Index là 1080 – 1140 điểm.

Chiến lược hành động:

Thị trường xác nhận nhịp hồi phục tiếp diễn trên biểu đồ ngày, tuy nhiên VN-Index vẫn cần hấp thụ lực cung tại 128x điểm trước khi tiến tới xu hướng tiếp theo. Nhà đầu tư ngắn hạn ưu tiên gia tăng cổ phiếu tại các phiên giảm điểm, tránh fomo khi thị trường đang tăng nóng để có vị thế tốt nhất.

Trong trường hợp VN-Index kiểm định vùng 128x điểm không thành công sẽ có khả năng quay lại trạng thái điều chỉnh trên khung H1. Mức hỗ trợ trên khung H1 tại 1237 điểm.

Mức hỗ trợ trên biểu đồ tuần của VN-Index là 1080 – 1140 điểm.



Trải nghiệm ngay ứng dụng ABS invest



Mở tài khoản để tham gia room tư vấn của Trung tâm Tư vấn Đầu tư ABS

Tin tức nổi bật mới

- [Link:](#) CPI tháng 11/2024 tăng 0.13% so với tháng trước
- [Link:](#) Ngành gỗ Việt Nam đứng trước nhiều thách thức khi Hoa Kỳ thay đổi chính sách nhập khẩu
- [Link:](#) Thống kê nhanh tăng trưởng tín dụng đến 7/12 đạt khoảng 12,5%
- [Link:](#) Thương mại Việt Nam - Trung Quốc 11 tháng vượt 185 tỷ USD

Lịch sự kiện đáng chú ý

- **11/12/2024:** Công bố chỉ số giá tiêu dùng (CPI) tháng 11
- **12/12/2024:** Chỉ số giá sản xuất (PPI) tháng 11
- **13/12/2024:** Vaneck công bố danh mục

Báo cáo cập nhật doanh nghiệp

- [Link:](#) Bản tin tiêu điểm ngành hàng (06/12/2024)

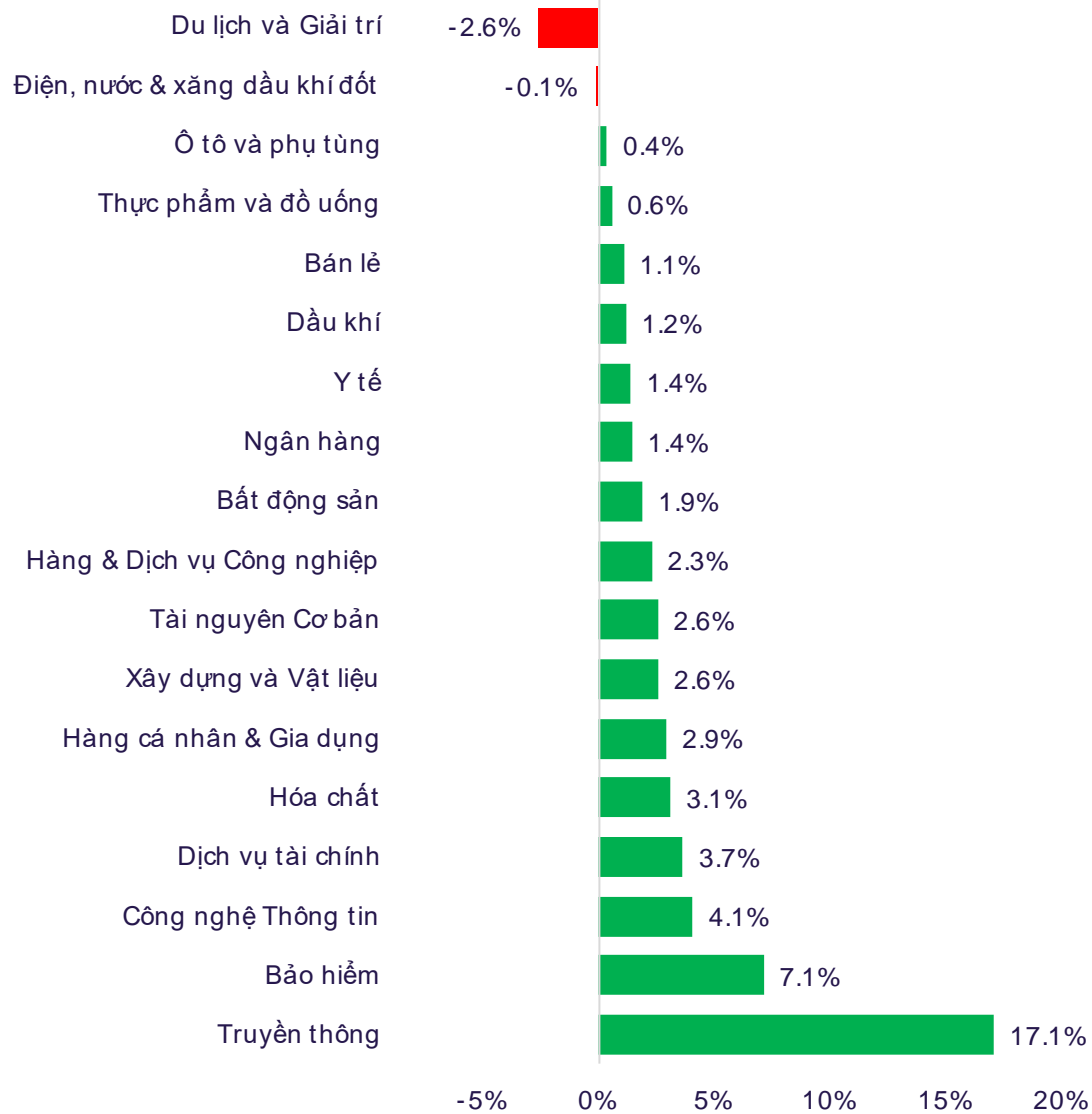


Trải nghiệm ngay ứng dụng ABS invest

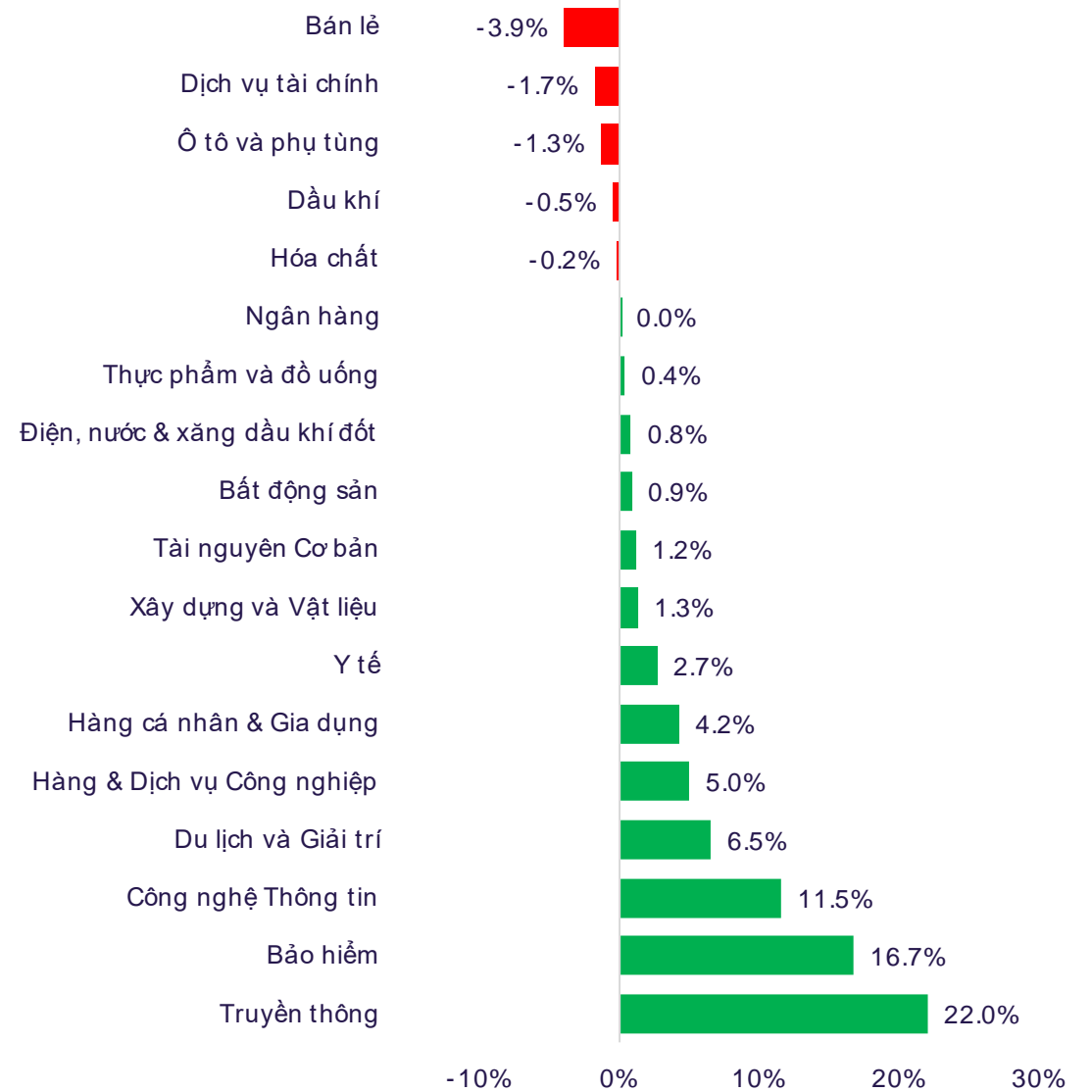


Mở tài khoản để tham gia room tư vấn của Trung tâm Tư vấn Đầu tư ABS

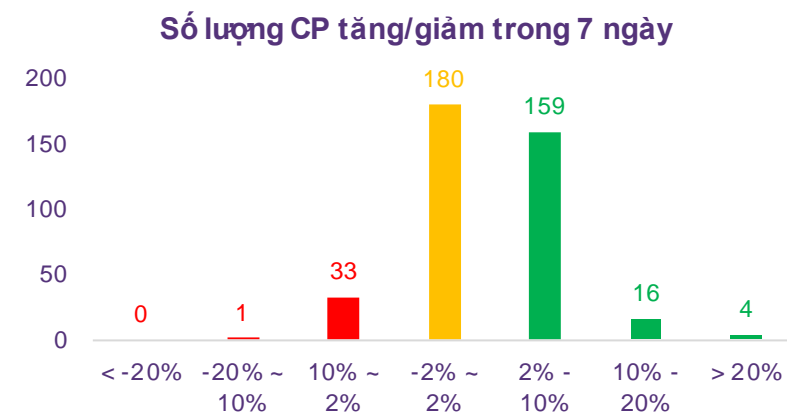
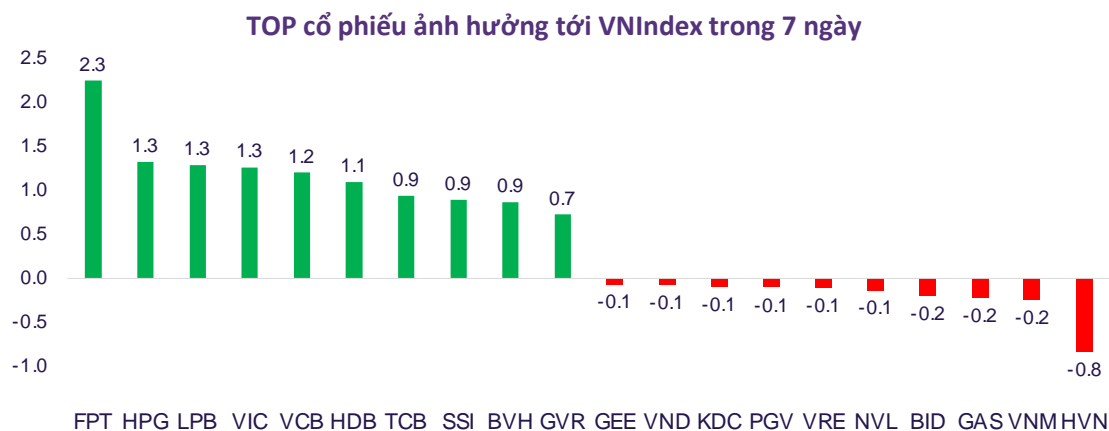
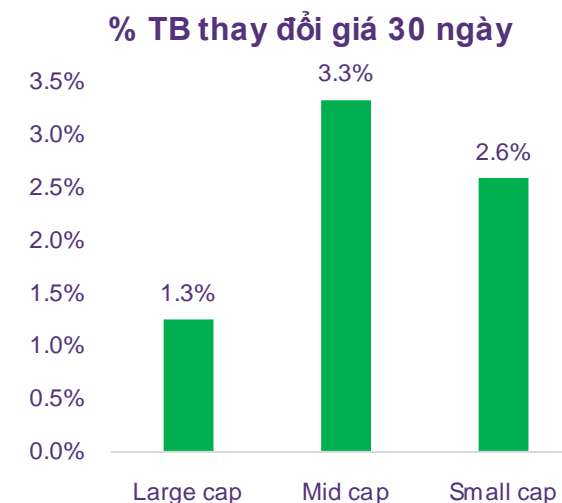
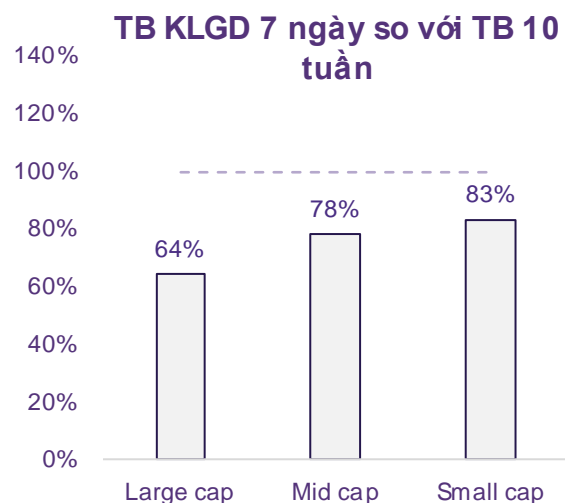
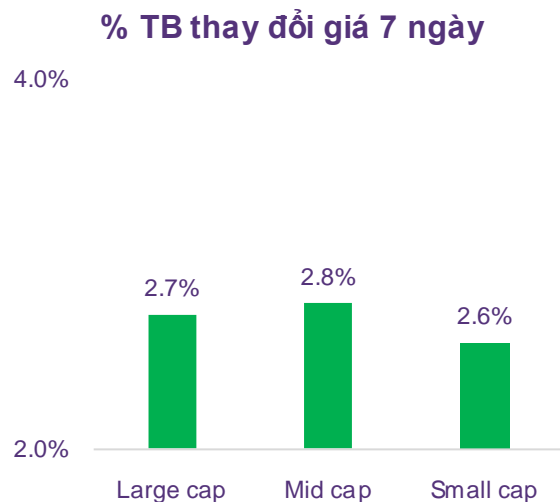
% thay đổi giá theo nhóm ngành trong 7 ngày



% thay đổi giá theo nhóm ngành trong 30 ngày

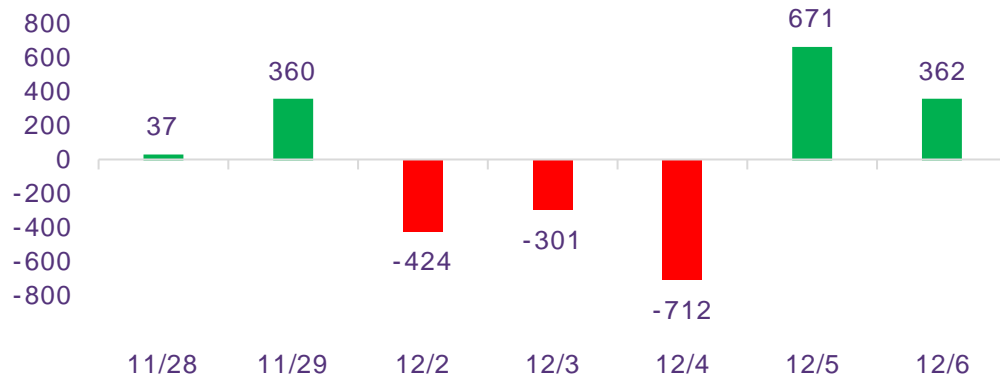


Độ rộng thị trường

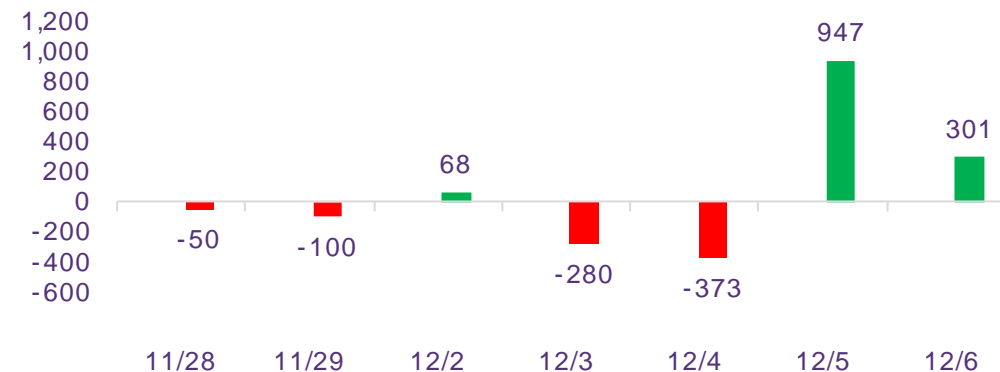


Diễn biến NĐT nước ngoài và tự doanh

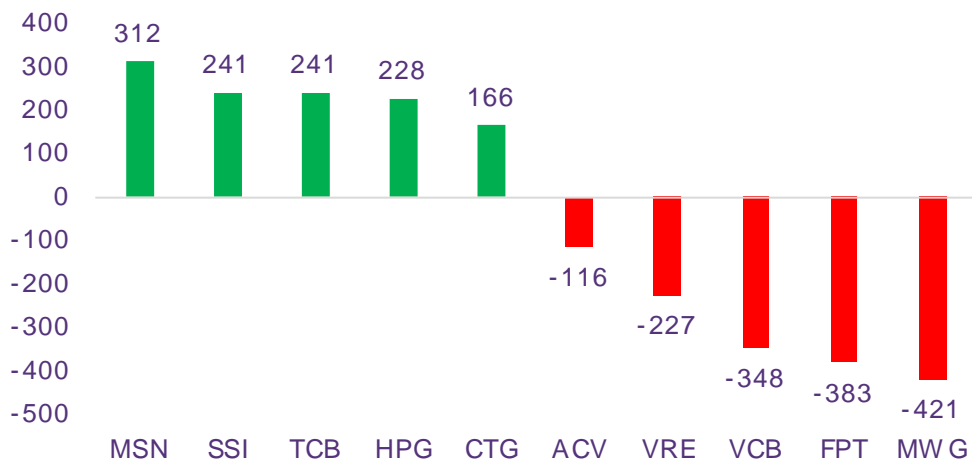
Giá trị mua/bán ròng NĐT nước ngoài (tỷ đồng)



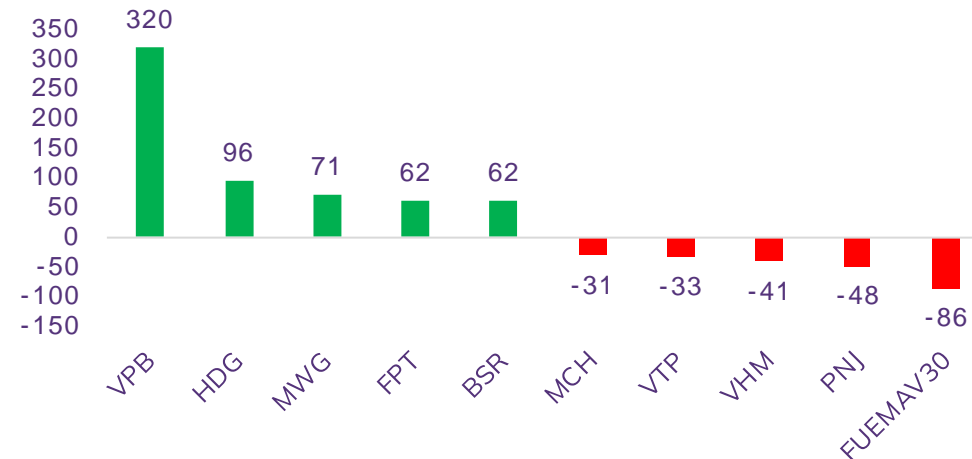
Giá trị mua/bán ròng NĐT tự doanh (tỷ đồng)



Top 05 mua/bán ròng NĐT nước ngoài trong tuần (tỷ đồng)



Top 05 mua/bán ròng NĐT tự doanh trong tuần (tỷ đồng)



THỊ TRƯỜNG THẾ GIỚI



Trải nghiệm ngay ứng
dụng ABS invest



Mở tài khoản để tham gia
room tư vấn của Trung tâm Tư
vấn Đầu tư ABS

Diễn biến chứng khoán thế giới và giá cả hàng hóa

Chứng khoán	% 7 ngày	% 30 ngày	Năng lượng	% 7 ngày	% 30 ngày	Kim loại và VLXD	% 7 ngày	% 30 ngày	Nông nghiệp	% 7 ngày	% 30 ngày
VNINDEX	2.27%	1.39%	Dầu thô	-2.26%	-6.42%	Vàng	-0.14%	-4.16%	Đường	0.51%	-4.57%
Dow Jones	-0.49%	5.35%	Dầu thô Brent	-1.72%	-6.56%	Bạc	2.79%	-8.16%	Lợn hơi	0.24%	5.91%
DAX	5.83%	4.73%	Khí tự nhiên	-2.81%	0.65%	Thép	-0.46%	0.99%	Cao su	8.65%	4.68%
Nikkei 225	2.51%	2.49%	Than	-5.96%	-9.12%	Quặng sắt	4.20%	1.60%	Lúa mì	1.20%	-6.10%
Shanghai composite	3.35%	2.70%	Gasoline	-4.04%	-3.06%	Đồng	1.72%	-4.61%	Cà phê	0.79%	34.71%

Tin tức thế giới nổi bật

Chiến lược ngân hàng toàn cầu trước 'cơn bão' thuế quan Mỹ. Theo các giám đốc điều hành ngân hàng, quá trình toàn cầu hóa đang được thiết lập lại do những tuyên bố về thuế quan của Tổng thống đắc cử Mỹ Donald Trump và những lo ngại về sự chênh lệch pháp lý giữa các ngân hàng trên Phố Wall và các đối thủ quốc tế. Cụ thể, ông Trump tuyên bố sẽ áp thuế 25% đối với tất cả các hàng hóa nhập khẩu từ Mexico và Canada, và thuế bổ sung 10% đối với hàng hóa từ Trung Quốc vào ngày đầu tiên của nhiệm kỳ thứ hai.

Khả năng cao Fed sẽ cắt giảm lãi suất trong tháng 12. Báo cáo việc làm hàng tháng của Bộ Lao động Hoa Kỳ vừa công bố cho biết, các nhà tuyển dụng Hoa Kỳ đã tạo thêm 227.000 việc làm vào tháng trước, phục hồi sau sự suy thoái do bão vào tháng 10, nhưng tỷ lệ thất nghiệp đã tăng lên 4,2%. Những số liệu mới cho thấy thị trường lao động đang ở vị thế tốt. Chủ tịch Fed San Francisco Mary Daly cho biết bà sẽ có cách tiếp cận thận trọng và chu đáo hơn" đối với các đợt cắt giảm lãi suất tiếp theo.

Dự báo Trung Quốc sắp hạ lãi suất mạnh nhất trong một thập kỷ. Ngân hàng Goldman Sachs và Morgan Stanley là hai trong số nhiều nhà băng dự báo PBOC sẽ hạ lãi suất cơ bản 0,4 điểm phần trăm trong năm 2025. Nếu được thực hiện, đây sẽ là mức giảm mạnh nhất kể từ năm 2015 đến nay của cơ quan này, đưa lãi suất mua lại đảo ngược (repo) kỳ hạn 7 ngày xuống mức 1,1%.

Đồ thị chỉ số S&P500



KHUYẾN CÁO SỬ DỤNG

Báo cáo này được viết và phát hành bởi Công ty Cổ phần Chứng khoán An Bình. Báo cáo này được viết dựa trên nguồn thông tin đáng tin cậy vào thời điểm công bố. Công ty Cổ phần Chứng khoán An Bình không chịu trách nhiệm về độ chính xác của những thông tin này.

Quan điểm, dự báo và những ước lượng trong báo cáo này chỉ thể hiện ý kiến của tác giả tại thời điểm phát hành. Những quan điểm này không thể hiện quan điểm chung của Công ty Cổ phần Chứng khoán An Bình và có thể thay đổi mà không cần báo cáo trước. Báo cáo này chỉ nhằm mục đích cung cấp thông tin cho các tổ chức đầu tư cũng như các nhà đầu tư cá nhân của Công ty Cổ phần Chứng khoán An Bình và không mang tính chất mời chào mua hay bán bất kỳ chứng khoán nào được thảo luận trong báo cáo này. Quyết định của nhà đầu tư nên dựa vào những sự tư vấn độc lập và thích hợp với tình hình tài chính cũng như mục tiêu đầu tư riêng biệt.

Báo cáo này không được phép sao chép, tái tạo, phát hành và phân phối với bất kỳ mục đích nào nếu không được sự chấp thuận bằng văn bản của Công ty Cổ phần Chứng khoán An Bình. Xin vui lòng ghi rõ nguồn trích dẫn nếu sử dụng các thông tin trong báo cáo này.

Thông tin liên hệ

Phòng Phân tích - Công ty Cổ phần Chứng khoán An Bình
Tầng 16, tòa nhà Geleximco, 36 Hoàng Cầu, Đống Đa, Hà Nội
Điện thoại: (024) 35624626 Số máy lẻ: 151

Email: research@abs.vn

Website: www.abs.vn



Trải nghiệm ngay ứng dụng ABS Invest



Mở tài khoản để tham gia room tư vấn của Trung tâm Tư vấn Đầu tư ABS



Giải thưởng
BEST STOCK TRADING APP
ABS INVEST

ỨNG DỤNG GIAO DỊCH CỔ PHIẾU
TỐT NHẤT VIỆT NAM 2023

Trải nghiệm ngay ABS Invest tại đây

Trào bởi Global Business Outlook 2023 (GBO 2023)

GLOBAL BUSINESS OUTLOOK AWARDS 2023
ABS Invest
An Bình Securities
Joint Stock Company (ABS)
WINNER