

VNINDEX	HNX	UPCOM	DOW JONES	NIKKEI 225	DAX
1,272.87 -0.09%	229.90 +0.04%	94.41 -0.19%	43,325.80 +0.07%	39,568.06 +1.12%	19,848.77 -0.18%

Biểu đồ VNINDEX



Nhận định thị trường và chiến lược

“Điều chỉnh thanh khoản thấp”

Kết thúc phiên giao dịch, VN-Index giảm -1.17 điểm (-0.09%) về mức 1272.87 điểm, tổng giá trị giao dịch trên sàn HOSE đạt 13.71 nghìn tỷ đồng, giảm -27.2% so với phiên trước. Chỉ số VN30 tăng +0.2 điểm (+0.01%) lên mức 1342.68 điểm với 12 mã tăng, 14 mã giảm và 4 mã tham chiếu.

Thị trường rung lắc nhẹ với độ rộng nghiêng về phía bán chủ động, tuy nhiên dòng tiền tập trung chủ yếu bên phía mua ròng. Các nhóm ngành ghi nhận tăng gồm Điện nước xăng dầu khí đốt (+0.45%), Tài nguyên cơ bản (+0.42%), Dầu khí (+0.36%), Ngân hàng (+0.26%). Ngược lại, các nhóm giảm điểm gồm Hóa chất (-0.73%), Hàng công nghiệp (-0.69%), CNTT (-0.63%). Trong phiên không có quá nhiều biến động, thanh khoản ghi nhận thấp hơn 27% so với phiên trước. Một số cổ phiếu có diễn biến tiêu biểu gồm FCN (+6.62%), SKG (+4.52%), HAX (+4.36%).

Diễn biến của các nhóm chỉ số thị trường chính: VN-Index (-0.09%), HNX-Index (+0.04%), UPCOM-Index (-0.19%), VN30 (+0.01%), VNMIID (-0.53%), VNSML (+0.12%), VNDIAMOND (-0.14%), VNFNINLEAD (+0.32%), VNCOND (-0.67%), VNCONS (-0.6%).

Các cổ phiếu tác động tích cực tới chỉ số VN-Index gồm MBB (+0.55 điểm), BID (+0.54 điểm), VIB (+0.39 điểm) trong khi đó các cổ phiếu kéo giảm điểm thị trường gồm VCB (-0.5 điểm), FPT (-0.39 điểm), MWG (-0.26 điểm).

Khối ngoại bán ròng -365.33 tỷ đồng trong đó các cổ phiếu bị khối ngoại bán ròng gồm VCB (-175.42 tỷ), FPT (-67.72 tỷ), VNM (-49.22 tỷ). Các cổ phiếu được khối ngoại mua ròng gồm SSI (+43.43 tỷ), CTG (+41.63 tỷ), KDH (+28.46 tỷ).

PHÂN TÍCH KỸ THUẬT

Sau phiên tăng điểm mạnh, VN-Index giao dịch rung lắc quanh mốc 127x điểm với thanh khoản thu hẹp khoảng gần 14 nghìn tỷ, độ rộng nghiêng về phía bán chủ động tuy nhiên dòng tiền tập trung tại các nhóm ngành nhạy với thị trường như Ngân hàng, Bất động sản... Trên biểu đồ khung ngày, VN-Index dao động với biên độ hẹp, xu hướng tăng trên biểu đồ ngày vẫn được duy trì, lực bán xuất hiện trong phiên nhưng khối lượng ghi nhận khá thấp cho tín hiệu an toàn.

Trên các biểu đồ khung nhỏ, lực bán chủ động kéo các chỉ báo kỹ thuật trên khung H1 về dưới mức hưng phấn tuy nhiên khối lượng bán khá thấp. Cặp đường trung bình trượt MA10/20 tiếp tục duy trì trạng thái tích cực.

Xét về tổng quan, VN-Index đang giao dịch dưới mốc Fibonaci 61.8% tương đương vùng 128x điểm. Nhịp rung lắc trong phiên là bình thường nhằm kiểm định lại cây nến tăng tại vùng kháng cự cũng như kiểm định lại sức mạnh của cây nến tăng trước đó. Xu hướng tăng trên biểu đồ ngày, tuần của thị trường vẫn được duy trì, thị trường tiếp tục có khả năng tăng lên mốc kháng cự tiếp theo tại 1300 điểm. Trường hợp VN-Index kiểm định thành công mốc kháng cự này tương đương kênh xu hướng trên, thị trường sẽ hướng đến vùng kháng cự xa hơn tại 1330 – 1340 điểm.

Hỗ trợ trên biểu đồ tuần của VN-Index là 1164 – 1184 điểm.

CHIẾN LƯỢC HÀNH ĐỘNG

Thị trường cần vài phiên để kiểm định lại cây nến tăng trước đó trước khi hướng tới xu hướng tiếp theo nhằm nâng cao độ thuyết phục cho nhịp tăng. Hiện tại, xu hướng tăng trên biểu đồ ngày, tuần của VN-Index vẫn được bảo toàn. Mốc Fibonaci 61.8% tương đương vùng 128x điểm sẽ sớm bị bút phá do dòng tiền cho tín hiệu tham gia trở lại với thị trường, mốc kháng cự tiếp theo của VN-Index tại 1300 điểm, xa hơn tại 1330 – 1340 điểm.

Nhà đầu tư có thể gia tăng tỷ trọng cổ phiếu tại các phiên điều chỉnh đi kèm thanh khoản thấp. Đối với phiên tăng điểm mạnh, hạn chế fomo và ưu tiên thực hiện cơ cấu lại các mã yếu để dành vị thế cho các nhóm ngành khỏe hơn thị trường, có câu chuyện đầu tư ở quý 1/2025 như nhóm Đầu tư công, BĐS Khu công nghiệp...

Mốc hỗ trợ trên biểu đồ tuần của VN-Index là 1164 – 1184 điểm.

BÁO CÁO CẬP NHẬT DOANH NGHIỆP

Bản tin Tiêu điểm ngành (20/12/2024)

TIN TỨC THẾ GIỚI

- WB nâng dự báo tăng trưởng của Trung Quốc trong năm nay và năm tới
- Thuế quan EU đẩy lùi làn sóng xe điện từ Trung Quốc
- Nga bắt đầu sử dụng Bitcoin trong thương mại quốc tế

TIN TỨC NỔI BẬT TRONG NGÀY

- Thu hồi giả điện ưu đãi với những dự án không đúng quy định
- Loạt dự án lắp ráp, sản xuất ô tô Trung Quốc tại Việt Nam sẽ bắt đầu triển khai từ 2025
- Lợi ngược dòng năm 2024, dệt may sẵn sàng cho các yêu cầu mới

LỊCH SỰ KIỆN ĐÁNG CHÚ Ý

27/12/2024: Công bố số liệu kinh tế Việt Nam quý 4 và năm 2024

Chỉ số thị trường Việt Nam	26/12/2024	(+/-) 1 phiên	(+/-) 7 phiên	(+/-) 30 phiên
VNINDEX	1,272.87	-0.09%	0.54%	4.46%
VNINDEX GTGD (Tỷ VND)	13,672.48	-27.28%	7.31%	-26.63%
HNX	229.90	0.04%	1.09%	3.78%
HNX GTGD (Tỷ VND)	1,159.41	-3.29%	22.42%	-4.64%
Upcom	94.41	-0.19%	1.44%	3.37%
Upcom GTGD (Tỷ VND)	1,090.09	6.28%	-0.10%	32.61%
P/E VNindex (x)	13.31	-0.08%	0.83%	3.34%
P/B VNindex (x)	1.69	0.00%	0.60%	3.05%

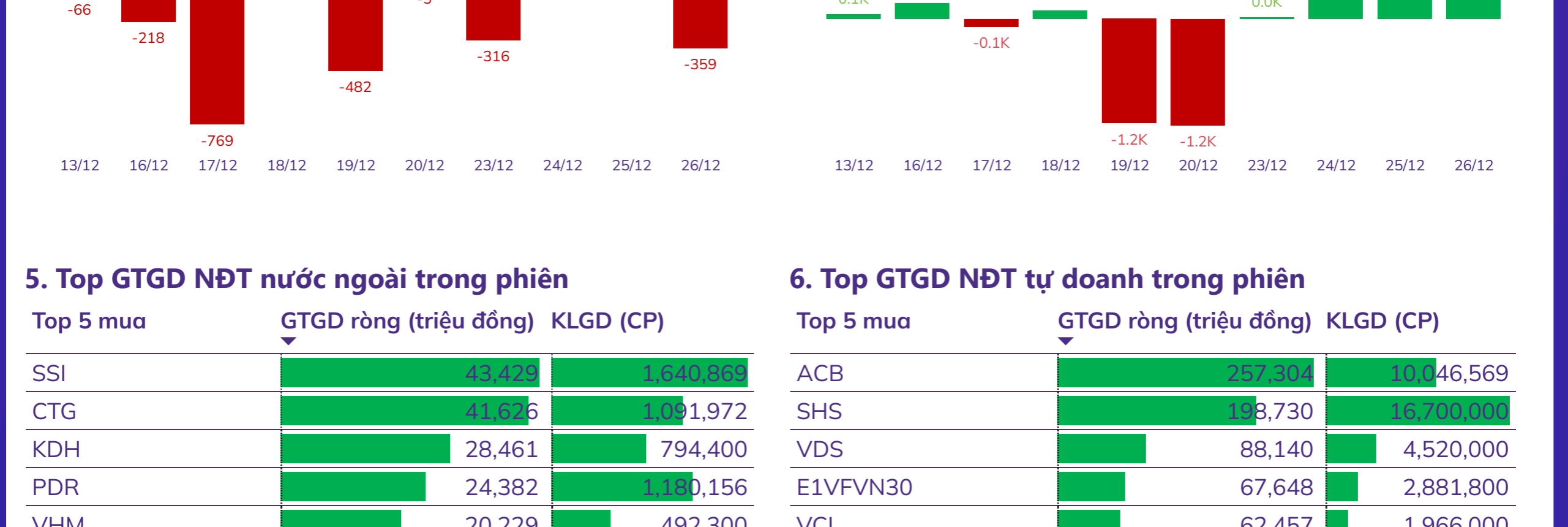
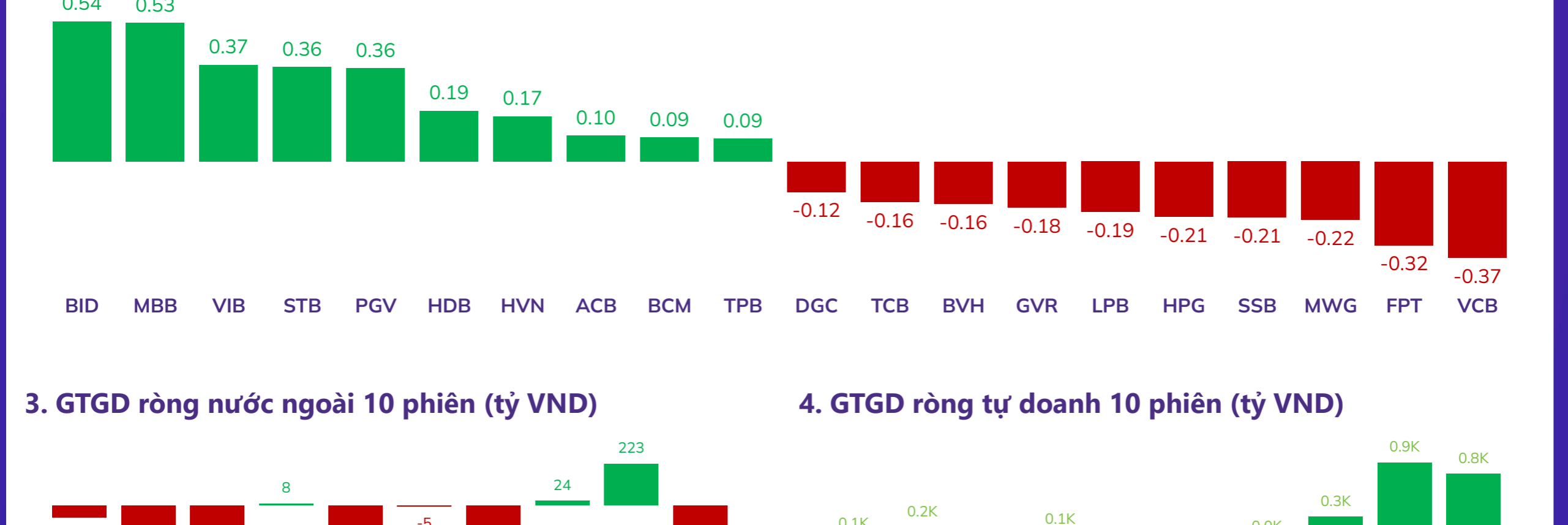
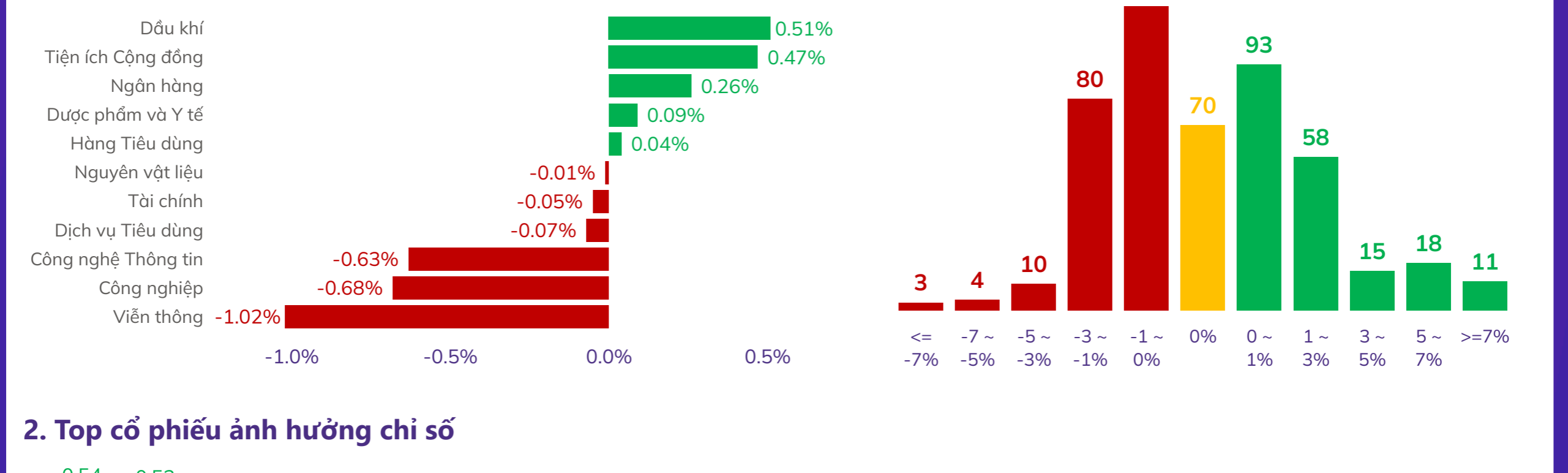
TOP TĂNG/GIẢM THEO VỐN HÓA TRÊN SÀN HOSE						
Top cổ phiếu Bluechip	Top 5 mã tăng giá 1 phiên	Top 5 mã giảm giá 1 phiên	Top 5 mã tăng giá 7 phiên	Top 5 mã giảm giá 7 phiên	Top 5 mã tăng giá 30 phiên	Top 5 mã giảm giá 30 phiên
1	VIB 2.86%	BVH -1.87%	STB 8.48%	PDR -3.94%	BVH 21.24%	VRE -5.77%
2	STB 2.34%	MWG -1.13%	CTG 5.38%	POW -3.57%	HDB 17.33%	VJC -1.74%
3	MBB 1.84%	VRE -0.87%	VIB 3.13%	PLX -2.16%	CTG 15.41%	GVR -0.32%
4	PDR 1.47%	SSI -0.75%	MBB 2.89%	GVR -1.44%	STB 14.51%	GAS -0.15%
5	HDB 1.05%	FPT -0.66%	KDH 2.43%	NVL -1.42%	FPT 12.65%	MSN -0.14%

Top cổ phiếu Mid cap	Top 5 mã tăng giá 1 phiên	Top 5 mã giảm giá 1 phiên	Top 5 mã tăng giá 7 phiên	Top 5 mã giảm giá 7 phiên	Top 5 mã tăng giá 30 phiên	Top 5 mã giảm giá 30 phiên
1	PGV 6.99%	HNA -3.97%	SJS 8.86%	DXG -11.36%	DBD 21.88%	SVC -13.29%
2	HPX 6.82%	BMP -2.84%	PGV 8.40%	DXS -8.76%	TLG 21.25%	PSH -9.90%
3	SCR 5.66%	TLG -2.25%	BMP 7.74%	PSH -5.46%	KDC 17.33%	EVF -7.14%
4	STG 4.88%	KBC -2.13%	HPX 6.37%	ORS -4.67%	CRE 15.26%	VSC -6.88%
5	APH 2.81%	SSB -2.03%	HVN 5.84%	DIG -3.52%	SCR 15.25%	KBC -6.13%

Top cổ phiếu Small cap	Top 5 mã tăng giá 1 phiên	Top 5 mã giảm giá 1 phiên	Top 5 mã tăng giá 7 phiên	Top 5 mã giảm giá 7 phiên	Top 5 mã tăng giá 30 phiên	Top 5 mã giảm giá 30 phiên
1	TDH 6.92%	YEG -6.90%	TDH 47.85%	ABR -9.09%	YEG 92.00%	RDP -27.22%
2	TMT 6.91%	TNC -6.84%	YEG 29.73%	DPG -7.28%	HTN 39.31%	CTF -16.58%
3	LGL 6.91%	CCI -6.07%	BMC 20.00%	TNC -6.03%	ABS 33.51%	COM -11.08%
4	BMC 6.90%	TCR -3.77%	KHP 18.29%	TN1 -5.45%	MCP 32.22%	S4A -10.87%
5	TIX 6.88%	PHC -3.54%	TMT 16.52%	QCG -4.96%	FIR 31.06%	NBB -10.48%

TỔNG HỢP CHỈ SỐ THỊ TRƯỜNG THẾ GIỚI, TỶ GIÁ VÀ HÀNG HÓA					
	26/12/2024	(+/-) 1 phiên	(+/-) 7 phiên	(+/-) 30 phiên	
TTCK Toàn cầu					
DAX	19,848.77	-0.18%	-2.73%	4.28%	
Dow Jones	43,325.80	0.07%	-0.29%	-1.44%	
FTSE 100	8,136.99	0.42%	-1.51%	1.33%	
Nikkei 225	39,568.06	1.12%	1.24%	2.39%	
S&P 500	6,037.59	-0.04%	-0.22%	0.87%	
Tỷ giá					
USD/VND	25,420.00	-0.02%	-0.10%	0.01%	
USD/JPY	157.23	0.04%	2.02%	1.16%	
GBP/USD	1.25	0.00%	-1.57%	-1.57%	
EUR/USD	1.04	0.00%	-0.95%	-1.89%	
Năng lượng					
Dầu thô Brent	USD/Bbl	73.26	-0.49%	-0.18%	3.13%
Khí tự nhiên	USD/MMBtu	3.32	-13.54%	-1.48%	17.73%
Than	USD/T	125.00	-0.40%	-2.91%	-11.66%
Kim loại và vật liệu xây dựng					
Thép cuộn cán nóng	USD/T	720.00	1.41%	5.88%	4.20%
Vàng	USD/t.oz	2,632.98	0.67%	-0.54%	2.58%
Đồng	USD/Lbs	4.07	0.49%	-0.73%	0.49%
Bạc	USD/t.oz	29.78	0.40%	-2.39%	-1.94%
Thép	CNY/T	3,261.00	0.37%	0.43%	2.61%
Gỗ	USD/1000 board feet	574.01	0.25%	6.46%	-1.80%
Quặng sắt	USD/T	104.08	0.23%	-1.26%	1.09%
Nông nghiệp					
Cao su	USD Cents / Kg	190.10	1.77%	-4.62%	-0.26%
Lúa mì	USD/Bu	540.25	0.97%	-0.18%	1.89%
Lợn hơi	USD/Lbs	84.20	-0.15%	0.60%	5.12%
Đường	USD/Lbs	19.27	-1.28%	-0.82%	-9.78%
Cà phê	USD/Lbs	322.66	-2.09%	-0.37%	8.75%

BIỂU ĐỒ TOÀN CẢNH THỊ TRƯỜNG NGÀY 26/12/2024



5. Top GTGD NĐT nước ngoài (trong phiên)		6. Top GTGD NĐT tự doanh trong phiên	
Top 5 mua	GTGD ròng (triệu đồng)	Top 5 mua	GTGD ròng (triệu đồng)
SSI	1,400,000	ACB	10,465,669
CTG	41,815	SHS	1,373,000
KDH	28,461	VDS	88,140
PDR	24,382	E1VFVN30	67,648
VHM	20,229	VCI	62,457

Trải nghiệm ngay ứng dụng ABS invest

Mở tài khoản để tham gia room tư vấn của Trung tâm tư vấn Đầu tư ABS

Công ty Cổ phần Chứng khoán An Bình

Địa chỉ: 36 P. Hoàng Cầu, Ô Chợ Dừa, Đống Đa, Hà Nội

Điện thoại: 024 3562 4626 Ext: 151

Email: research@abs.vn

Website: ABS.VN

KHUYẾN CÁO

Báo cáo này được phát hành bởi Phòng Phân tích Đầu tư - Công ty Cổ phần Chứng khoán An Bình (ABS). Người sử dụng không được phép sao chép, phát hành, sửa đổi, đăng tải lên các phương tiện truyền thông mà không có sự đồng ý bằng văn bản của ABS.

Các thông tin, nhận định được ABS đưa ra dựa trên nguồn tin đáng tin cậy. Người sử dụng báo cáo cần tự chịu trách nhiệm khi sử dụng thông tin để ra quyết định mua, bán chứng khoán.

Giải thưởng

BEST STOCK TRADING APP

ABS INVEST

ỨNG DỤNG GIAO DỊCH CỔ PHIẾU

TỐT NHẤT VIỆT NAM 2023

Trao bởi Global Business Outlook 2023 (GBO 2023)