

VNINDEX	HNX	UPCOM	DOW JONES	NIKKEI 225	DAX
1,262.76 +0.42%	228.51 +0.63%	93.72 +0.35%	42,906.95 +0.16%	39,161.34 +1.19%	19,848.77 -0.18%

**Biểu đồ VNINDEX**



**Nhận định thị trường và chiến lược**

**"Biên độ dao động hẹp"**

Kết thúc phiên giao dịch, VN-Index tăng +5.26 điểm (+0.42%) lên mức 1262.76 điểm, tổng giá trị giao dịch trên sàn HOSE đạt 12.3 nghìn tỷ đồng, giảm -9.1% so với phiên trước. Chỉ số VN30 tăng +5.25 điểm (+0.4%) lên mức 1323.02 điểm với 19 mã tăng, 7 mã giảm và 4 mã tham chiểu.

VN-Index giao dịch đi ngang quanh mốc 126x điểm sau khi mở cửa tạo gap tăng đầu phiên. Thanh khoản tiếp tục duy trì ở mức thấp, lực mua lan tỏa tại hầu hết các nhóm ngành trong đó đứng đầu gồm Bảo hiểm (+3.36%), Hàng công nghiệp (+2.67%), Du lịch (+2.41%), Tài nguyên cơ bản (+1.53%). Nhìn chung thị trường không có nhiều biến động, cả 3 nhóm vốn hóa lớn, vừa và nhỏ đều đóng cửa trong sắc xanh. Một số cổ phiếu có diễn biến tiêu biểu gồm BMP, HTG, CSM tăng trần, DHC (+6.7%), HAG (+4.9%).

Diễn biến của các nhóm chỉ số thị trường chính: VN-Index (+0.42%), HNX-Index (+0.64%), UPCOM-Index (+0.35%), VN30 (+0.4%), VNMIID (+0.59%), VNSML (+0.72%), VNDIAMOND (+0.38%), VNFINLEAD (+0.4%), VNCOND (+0.53%), VNCONS (+0.14%).

Các cổ phiếu tác động tích cực tới chỉ số VN-Index gồm HVN (+0.62 điểm), HPG (+0.47 điểm), BVH (+0.34 điểm) trong khi đó các cổ phiếu kéo giảm điểm thị trường gồm VNM (-0.31 điểm), SSI (-0.19 điểm), VCB (-0.14 điểm).

Khối ngoại bán ròng -279.83 tỷ đồng trong đó các cổ phiếu bị khối ngoại bán ròng gồm VCB (-103.61 tỷ), FPT (-67.65 tỷ), VTP (-48 tỷ). Các cổ phiếu được khối ngoại mua ròng gồm HPG (+54.97 tỷ), HDG (+35.06 tỷ), CTG (+29.48 tỷ).

**PHÂN TÍCH KỸ THUẬT**

VN-Index đóng cửa hình thành cây nến cụt đầu, trong phiên không có nhiều biến động mạnh tuy nhiên chỉ số mở phiên đầu tuần với gap tăng kệt sức. Trên biểu đồ ngày, thị trường gặp lực cung tại đường MA10 ngày, mặc dù hồi phục về mặt điểm số tuy nhiên khối lượng giao dịch sau phiên bán mạnh ngày 19/12 duy trì mức thấp (quanh 12 nghìn tỷ/phiên) cho thấy nội lực thị trường còn khá yếu. Hiện tại, VN-Index không có nhiều biến động, sắc xanh lan tỏa hầu hết các nhóm ngành nhưng dòng tiền lớn chưa tham gia trở lại, nhà đầu tư tiếp tục thận trọng và quan sát hành động thị trường để đưa ra quyết định mua bán.

Trên các biểu đồ khung nhỏ, tín hiệu cắt lên của MA10 lên MA20 cùng với tín hiệu phân kỳ của chỉ báo MACD trên biểu đồ H1 cho khả năng hồi phục tiếp diễn nhưng với trạng thái suy yếu của thanh khoản đi kèm kháng cự tại MA50, VN-Index sẽ mất thêm thời gian đi ngang quanh mốc 126x để kiểm định lại lực cung trong thời gian qua.

Xét về tổng quan, VN-Index không có nhiều biến động so với phiên trước, mặc dù trạng thái trên biểu đồ H1 ủng hộ nhịp hồi phục kỹ thuật tuy nhiên dòng tiền chưa tham gia. Đạp tăng của chỉ số sẽ được củng cố nếu có dòng tiền lớn tham gia. Mốc hỗ trợ trên biểu đồ H1 là vùng 1237 điểm. Hạn chế giải ngân khi thị trường chưa cho tín hiệu tin cậy trở lại.

Hỗ trợ trên biểu đồ tuần của VN-Index là 1164 - 1184 điểm.

**CHIẾN LƯỢC HÀNH ĐỘNG**

VN-Index đang giao dịch giữa cặp đường trung bình trượt MA10/20 ngày. Mặc dù tín hiệu tích cực dần hé lộ trên biểu đồ H1 nhưng xu hướng của chỉ số trên biểu đồ ngày và tuần vẫn trong rủi ro điều chỉnh ngắn hạn. Nhà đầu tư tiếp tục thận trọng ở các phiên giao dịch tới, tạm ngưng giải ngân mua mới mà quan sát hành động thị trường tại vùng hỗ trợ tiếp theo trên biểu đồ H1 tại 1237 điểm.

Trong trường hợp thị trường hồi phục trở lại, xu hướng trên biểu đồ ngày sẽ được bảo toàn tuy nhiên nhà đầu tư vẫn cần cẩn trọng với những diễn biến bất ngờ của thị trường.

Mốc hỗ trợ trên biểu đồ tuần của VN-Index là 1164 - 1184 điểm.

**BÁO CÁO CẬP NHẬT DOANH NGHIỆP**

Bản tin Tiêu điểm ngành (20/12/2024)

**TIN TỨC THẾ GIỚI**

- Viễn cảnh âm ảm đạm chưa từng có của nền kinh tế Anh
- Lãi suất vay thế chấp nhà ở Mỹ cao nhất ngưỡng dù Fed hạ lãi suất
- Doanh nghiệp Ấn Độ đẩy mạnh thu tóm, đầu tư ở nước ngoài

**TIN TỨC NỔI BẬT TRONG NGÀY**

- Kim ngạch xuất nhập khẩu xác lập kỷ lục mới, tính đến 15/12 đạt hơn 747 tỷ USD
- Lợi nhuận PVTrans lên cao nhất lịch sử
- Ngân hàng Nhà nước hút ròng mạnh, tỷ giá tiếp tục neo định

**LỊCH SỰ KIỆN ĐÁNG CHÚ Ý**

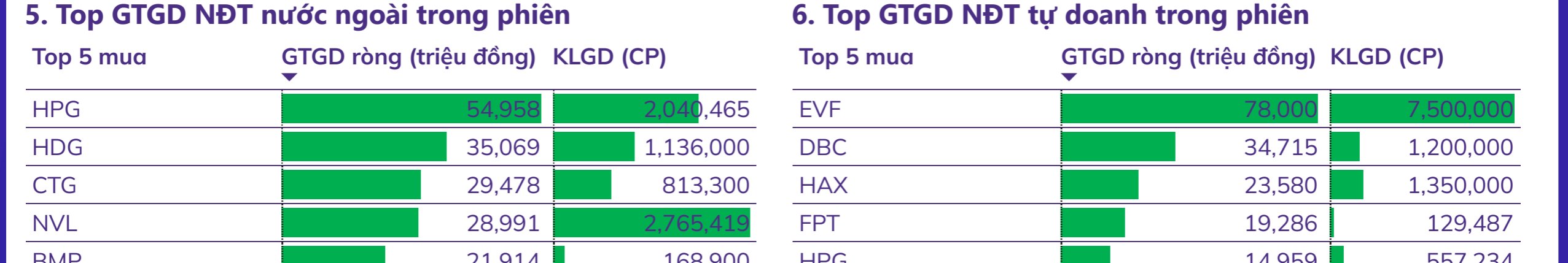
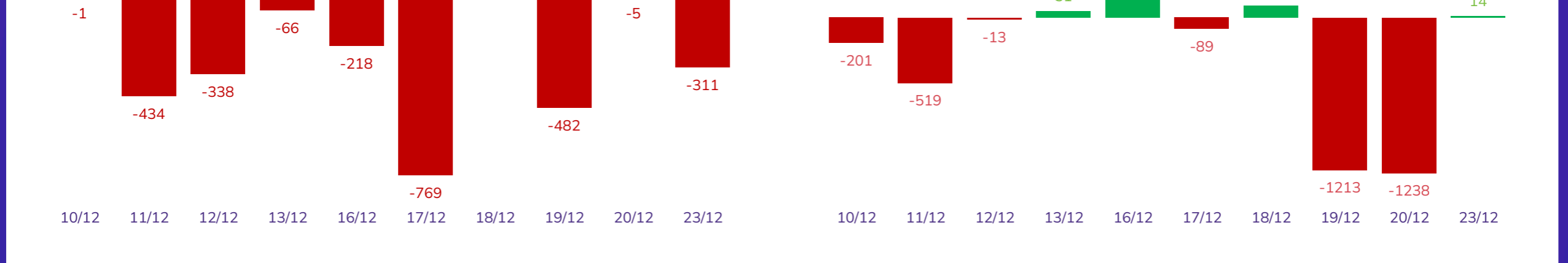
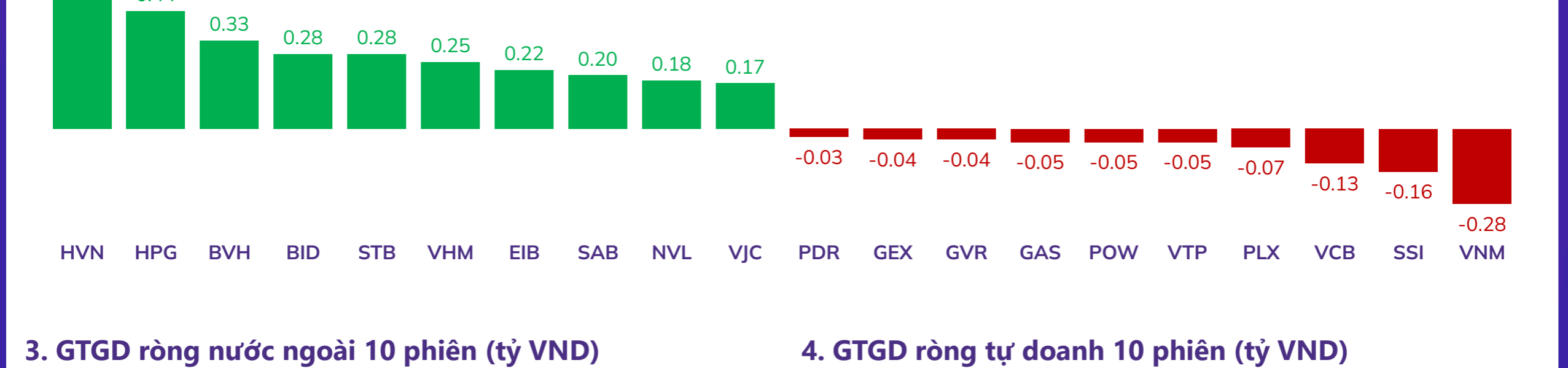
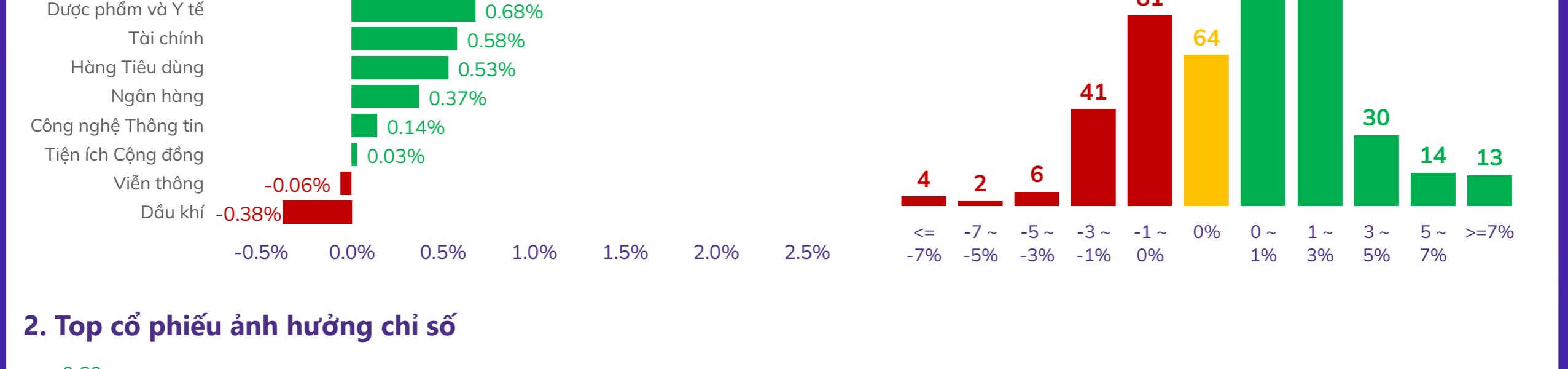
27/12/2024: Công bố số liệu kinh tế Việt Nam quý 4 và năm 2024

Chỉ số thị trường Việt Nam	23/12/2024	(+/-%) 1 phiên	(+/-%) 7 phiên	(+/-%) 30 phiên
VNINDEX	1,262.76	0.42%	0.02%	1.44%
VNINDEX GTGD (Tỷ VND)	12,297.45	-9.09%	7.87%	-13.42%
HNX	228.51	0.63%	0.67%	0.80%
HNX GTGD (Tỷ VND)	1,164.00	39.66%	59.51%	33.27%
Upcom	93.72	0.35%	1.28%	1.44%
Upcom GTGD (Tỷ VND)	831.90	-36.53%	-21.29%	15.39%
P/E VNindex (x)	13.21	0.46%	-0.38%	1.15%
P/B VNindex (x)	1.68	0.60%	0.00%	1.20%

TOP TĂNG/GIẢM THEO VỐN HÓA TRÊN SÀN HOSE						
Top cổ phiếu Bluechip	Top 5 mã tăng giá 1 phiên	Top 5 mã giảm giá 1 phiên	Top 5 mã tăng giá 7 phiên	Top 5 mã giảm giá 7 phiên	Top 5 mã tăng giá 30 phiên	Top 5 mã giảm giá 30 phiên
1	NVL 3.96%	SSI -1.52%	KDH 4.21%	PDR -3.26%	BVH 20.23%	VRE -5.36%
2	BVH 3.71%	PDR -0.95%	STB 1.47%	TCB -1.85%	FPT 10.26%	GVR -5.28%
3	STB 1.92%	VNM -0.92%	BID 0.67%	VJC -1.76%	HDB 8.84%	VJC -3.73%
4	VJC 1.41%	POW -0.82%	NVL 0.48%	GVR -1.75%	KDH 7.32%	MSN -3.03%
5	SAB 1.24%	PLX -0.64%	VNM 0.31%	VRE -1.73%	CTG 5.07%	GAS -1.86%

TỔNG HỢP CHỈ SỐ THỊ TRƯỜNG THẾ GIỚI, TỶ GIÁ VÀ HÀNG HÓA					
	23/12/2024	(+/-%) 1 phiên	(+/-%) 7 phiên	(+/-%) 30 phiên	
<b>TTCK Toàn cầu</b>					
DAX	19,848.77	-0.18%	-2.73%	4.28%	
Dow Jones	42,906.95	0.16%	-2.10%	-3.13%	
FTSE 100	8,102.72	0.22%	-2.38%	0.96%	
Nikkei 225	39,161.34	1.19%	-0.78%	-0.55%	
S&P 500	5,974.07	0.73%	-1.27%	-0.45%	
<b>Tỷ giá</b>					
USD/VND	25,455.00	0.04%	0.20%	0.24%	
USD/JPY	156.36	-0.67%	2.44%	1.85%	
GBP/USD	1.26	0.80%	-0.79%	-2.33%	
EUR/USD	1.04	0.00%	-0.95%	-2.80%	
<b>Năng lượng</b>					
Dầu thô Brent	USD/Bbl	72.63	-0.43%	-2.50%	1.03%
Khí tự nhiên	USD/MMBtu	3.74	-0.27%	14.02%	28.52%
Than	USD/T	127.30	-0.35%	-4.29%	-10.51%
<b>Kim loại và vật liệu xây dựng</b>					
Thép cuộn cán nóng	USD/T	683.00	0.59%	1.19%	-2.01%
Bạc	USD/t.oz	29.68	0.58%	-2.59%	-3.29%
Thép	CNY/T	3,230.00	0.50%	-1.73%	-0.34%
Gỗ	USD/1000 board feet	571.20	0.38%	5.77%	0.54%
Quặng sắt	USD/T	103.84	-0.23%	-1.56%	0.02%
Vàng	USD/t.oz	2,614.72	-0.28%	-1.23%	0.61%
Đồng	USD/Lbs	4.02	-0.50%	-3.13%	-2.43%
<b>Nông nghiệp</b>					
Lúa mì	USD/Bu	540.30	1.37%	-2.16%	-4.46%
Cà phê	USD/Lbs	325.73	0.74%	0.48%	14.86%
Đường	USD/Lbs	19.51	0.00%	-5.52%	-12.16%
Cao su	USD Cents / Kg	186.80	-1.32%	-5.99%	-2.71%
Lợn hơi	USD/Lbs	84.38	-1.80%	-1.43%	3.18%

**BIỂU ĐỒ TOÀN CẢNH THỊ TRƯỜNG NGÀY 23/12/2024**



5. Top GTGD NĐT nước ngoài (trung phiên)			6. Top GTGD NĐT tự doanh (trung phiên)		
Top 5 mua	GTGD ròng (triệu đồng)	KLGD (CP)	Top 5 mua	GTGD ròng (triệu đồng)	KLGD (CP)
HPG	29,478	1,465	EVF	19,286	1,487
HDG	35,069	1,136,000	DBC	34,715	1,200,000
CTG	29,478	813,300	HAX	23,580	1,350,000
NVL	28,991	1,208,100	FPT	19,286	129,487
BMP	21,914	168,900	HPG	14,959	557,234

Trải nghiệm ngay ứng dụng ABS invest

Mở tài khoản để tham gia room tư vấn của Trung tâm tư vấn Đầu tư ABS

**Công ty Cổ phần Chứng khoán An Bình**

Địa chỉ: 36 P. Hoàng Cầu, Ô Chợ Dừa, Đống Đa, Hà Nội

Điện thoại: 024 3562 4626 Ext: 151

Email: research@abs.vn

Website: ABS.VN

*Giải thưởng*

**BEST STOCK TRADING APP**

**ABS INVEST**

ỨNG DỤNG GIAO DỊCH CỔ PHIẾU

TỐT NHẤT VIỆT NAM 2023

Trao bởi Global Business Outlook 2023 (GBO 2023)