

VNINDEX	HNX	UPCOM	DOW JONES	NIKKEI 225	DAX
1,267.53 +2.19%	229.60 +2.22%	92.95 +0.55%	44,765.71 -0.55%	39,395.60 +0.30%	20,358.80 +0.63%



Nhận định thị trường và chiến lược

"Pha lợi ngược dòng bất ngờ"

Kết thúc phiên giao dịch, VN-Index tăng +27.12 (+2.19%) lên mức 1267.53 điểm, tổng giá trị giao dịch trên sàn HOSE đạt 21.04 nghìn tỷ đồng, tăng +51.41% so với phiên trước. Chỉ số VN30 tăng +39.74 điểm (+3.06%) lên mức 1337.55 điểm với 29 mã tăng và 1 mã giảm.

Sắc xanh lan tỏa gần như toàn bộ thị trường khi VN-Index tăng gần 30 điểm trong phiên. Đây là phiên tăng mạnh nhất của chỉ số trong một tháng trở lại đây với thanh khoản cao nhất kể từ đầu tháng 10/2024. Khối ngoại quay trở lại mua ròng. Hầu hết các nhóm ngành đều tăng điểm mạnh mẽ, trong đó có Dịch vụ tài chính (+5.82%) với phần lớn mã tăng trần như VCI, SSI, HCM, VIX, Tài nguyên cơ bản (+3.39%), Công nghệ thông tin (+3.26%), Bất động sản (+2.62%). Ngược lại một số nhóm giảm điểm không đáng kể.

Diễn biến của các nhóm chỉ số thị trường chính: VN-Index (+2.19%), HNX-Index (+2.22%), UPCOM-Index (+0.55%), VN30 (+3.06%), VNMIID (+2.51%), VNSML (+1.79%), VNDIAMOND (+2.97%), VNFNLEAD (+3.35%), VNCOND (+3.35%), VNCONS (+1.76%).

Các cổ phiếu tác động tích cực tới chỉ số VN-Index gồm HPG (+1.77 điểm), FPT (+1.77 điểm), CTG (+1.42 điểm) trong khi đó các cổ phiếu kéo giảm điểm thị trường gồm HVN (-0.46 điểm), VTP (-0.31 điểm), CTR (-0.09 điểm).

Khối ngoại mua ròng +669.31 tỷ đồng trong đó các cổ phiếu được khối ngoại mua ròng gồm HPG (+126.66 tỷ), MSN (+79.36 tỷ), FPT (+74.41 tỷ). Các cổ phiếu bị khối ngoại bán ròng gồm VCB (-92.27 tỷ), HSG (-37.71 tỷ), VTP (-36.49 tỷ).

PHÂN TÍCH KỸ THUẬT

Kết thúc phiên giao dịch, VN-Index ghi nhận tăng gần 30 điểm với mức thanh khoản cao nhất trong 2 tháng gần đây, xóa tan nghi ngờ về nhịp điều chỉnh trên biểu đồ ngày. Động lượng của chỉ số cũng được cải thiện đáng kể khi giá và khối lượng biến động đồng pha, lực cầu chủ động lan tỏa khắp các nhóm ngành trong đó có sự góp sức của khối ngoại khi giá trị mua ròng đạt hơn 666 tỷ đồng. Đường giá đã vượt lên chạm vùng 1267 – 1270 điểm đi kèm các chỉ báo cho tín hiệu tích cực tiếp diễn, do đó VN-Index quay lại xu hướng hồi phục trên biểu đồ ngày, hướng lên kênh giá trên tại 128x điểm tương đương Fibó 61.8%.

Trên các biểu đồ khung nhỏ, khối lượng mua chủ động kèm đường giá tăng vọt xóa đi dấu hiệu về nhịp điều chỉnh trên khung H1. Theo đó cặp đường trung bình trượt MA10/20 cùng các chỉ báo kỹ thuật như MACD, Stoch, MFI trở lại xu hướng tích cực.

Xét về tổng quan, VN-Index bất ngờ kéo điểm số khiến xu hướng trên biểu đồ ngày, tuần đảo chiều sang tích cực. Trong phiên tới đồng nền tuần, nếu thị trường giữ được mốc 1270 điểm, xu hướng của tuần tiếp theo sẽ chuyển hướng tích cực, chinh phục kháng cự xa hơn tại vùng 128x điểm tương đương Fibó 61.8%.

Hỗ trợ trên biểu đồ H1 tại vùng 1237 điểm.
Hỗ trợ trên biểu đồ tuần của VN-Index là 1080 – 1140 điểm.

CHIẾN LƯỢC HÀNH ĐỘNG

Tín hiệu về đồng nền, biên độ giá và khối lượng đều ủng hộ cho nhịp hồi phục tiếp theo trên biểu đồ ngày lên vùng 128x điểm tương đương Fibó 61.8%. VN-Index xác nhận xu hướng hồi phục tiếp diễn trên biểu đồ ngày và cho tín hiệu mua, do đó nhà đầu tư có thể quay trở lại giao dịch. Một vài nhóm ngành có tỷ trọng dòng tiền tham gia tích cực gồm Chứng khoán, Bất động sản, Xuất khẩu,...

Mốc hỗ trợ của VN-Index trên biểu đồ H1 ở vùng 1237 điểm.
Mốc hỗ trợ trên biểu đồ tuần của VN-Index là 1080 – 1140 điểm.

BÁO CÁO CẬP NHẬT DOANH NGHIỆP

Bản tin Tiêu điểm ngành (29/11/2024)

TIN TỨC THẾ GIỚI

- OECD cảnh báo nguy cơ chủ nghĩa bảo hộ đối với triển vọng tăng trưởng toàn cầu
- Nga xem xét khả năng tăng lãi suất trước cuối năm nay
- Hoa Kỳ tiếp tục ban hành lệnh hạn chế nhằm ngăn Trung Quốc tiếp cận công nghệ chip tiên tiến

TIN TỨC NỔI BẬT TRONG NGÀY

- Xuất khẩu gạo của Việt Nam vượt mốc 8 triệu tấn
- Thu hút FDI 11 tháng đạt gần 31,4 tỷ USD, Trung Quốc dẫn đầu về số dự án mới
- Ngân hàng sẽ phải bước vào cuộc đua tăng vốn mới

LỊCH SỰ KIỆN ĐÁNG CHÚ Ý

06/12/2024: Công bố tỷ lệ thất nghiệp tại Mỹ
FTSE công bố danh mục

Chỉ số thị trường Việt Nam	05/12/2024	(+/-%) 1 phiên	(+/-%) 7 phiên	(+/-%) 30 phiên
VNINDEX	1,267.53	2.19%	2.06%	1.18%
VNINDEX GTGD (Tỷ VND)	21,021.62	50.96%	85.57%	52.78%
HNX	229.60	2.22%	2.92%	2.21%
HNX GTGD (Tỷ VND)	1,559.56	67.56%	172.86%	153.40%
Upcom	92.95	0.55%	1.08%	1.23%
Upcom GTGD (Tỷ VND)	970.43	16.77%	2.08%	130.87%
P/E VNindex (x)	13.26	2.16%	2.55%	-3.63%
P/B VNindex (x)	1.68	1.82%	2.44%	-1.18%

TOP TĂNG/GIẢM THEO VỐN HÓA TRÊN SÀN HOSE

Top cổ phiếu Bluechip	Top 5 mã tăng giá 1 phiên	Top 5 mã giảm giá 1 phiên	Top 5 mã tăng giá 7 phiên	Top 5 mã giảm giá 7 phiên	Top 5 mã tăng giá 30 phiên	Top 5 mã giảm giá 30 phiên
1	PDR 6.86%	BVH -0.19%	BVT 16.76%	NVL -3.13%	FVT 22.53%	MWG -6.87%
2	SSI 6.86%	FPT 1.77%	FVT 7.65%	VRE -1.38%	FVT 11.59%	WHM -5.59%
3	MWG 4.99%	CTG 1.42%	HDB 6.16%	VHM -1.19%	NVL 6.37%	VNM -5.44%
4	STB 4.78%	VTP -0.31%	HPG 5.89%	BID -0.76%	VIB 6.03%	MSN -4.53%
5	HPG 4.31%	VTP -0.31%	SSI 5.76%	GAS -0.58%	HPG 5.29%	SSI -3.75%

Top cổ phiếu Mid cap	Top 5 mã tăng giá 1 phiên	Top 5 mã giảm giá 1 phiên	Top 5 mã tăng giá 7 phiên	Top 5 mã giảm giá 7 phiên	Top 5 mã tăng giá 30 phiên	Top 5 mã giảm giá 30 phiên
1	BSI 6.97%	VTP -6.96%	DBD 18.62%	SVC -5.37%	VTP 55.14%	EIB -10.31%
2	VCI 6.92%	HVN -3.15%	VTP 12.32%	STG -5.34%	TLG 41.90%	STG -9.29%
3	CTS 6.91%	BMP -0.94%	APH 9.86%	HVN -4.39%	DXS 31.92%	SVC -7.66%
4	ANV 6.89%	BWE -0.42%	SIP 9.48%	VCF -4.02%	HVN 28.82%	HSG -7.39%
5	DXG 6.85%	KDC -0.40%	AGG 9.40%	MCM -1.46%	SIP 20.26%	PVD -7.21%

Top cổ phiếu Small cap	Top 5 mã tăng giá 1 phiên	Top 5 mã giảm giá 1 phiên	Top 5 mã tăng giá 7 phiên	Top 5 mã giảm giá 7 phiên	Top 5 mã tăng giá 30 phiên	Top 5 mã giảm giá 30 phiên
1	FTS 6.96%	TCR -6.67%	CCL 24.59%	PGI -8.80%	VRC 46.26%	RDP -30.69%
2	CCL 6.92%	FDC -6.29%	YEG 16.74%	FDC -7.76%	YEG 36.60%	DTL -26.09%
3	VDS 6.90%	ASP -5.22%	IMP 11.57%	TDO -6.88%	CIG 29.57%	CTF -22.55%
4	VIX 6.59%	CIG -4.67%	HTN 11.03%	ASP -6.85%	MCP 28.58%	ABR -16.35%
5	PMG 6.10%	DMC -3.64%	MIG 10.95%	SFG -5.58%	BCE 25.00%	TLH -14.48%

TỔNG HỢP CHỈ SỐ THỊ TRƯỜNG THẾ GIỚI, TỶ GIÁ VÀ HÀNG HÓA

	05/12/2024	(+/-%) 1 phiên	(+/-%) 7 phiên	(+/-%) 30 phiên
--	------------	----------------	----------------	-----------------

TTCK Toàn cầu

DAX	20,358.80	0.63%	5.70%	4.60%
Dow Jones	44,765.71	-0.55%	-0.21%	5.64%
FTSE 100	8,349.38	0.16%	0.90%	1.22%
Nikkei 225	39,395.60	0.30%	3.31%	3.28%
S&P 500	6,075.11	-0.19%	0.89%	4.57%

Tỷ giá

USD/VND	25,400.00	0.02%	0.10%	0.47%
USD/JPY	150.59	0.66%	-1.64%	-0.80%
GBP/USD	1.27	0.00%	0.79%	-2.31%
EUR/USD	1.05	0.00%	0.00%	-2.78%

Năng lượng

Dầu thô Brent	USD/Bbl	72.09	-0.30%	-0.29%	-5.21%
Khí tự nhiên	USD/MMBtu	3.09	1.64%	-3.44%	0.00%
Than	USD/T	134.00	-0.85%	-4.96%	-8.16%

Kim loại và vật liệu xây dựng

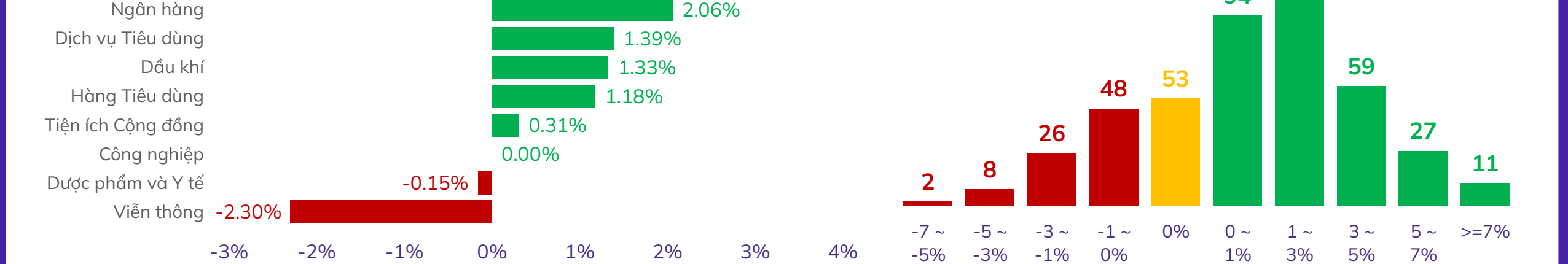
Quặng sắt	USD/T	106.29	0.20%	4.20%	1.60%
Bạc	USD/t.oz	31.35	0.10%	4.12%	-6.97%
Đồng	USD/Lbs	4.14	0.00%	1.72%	-4.61%
Vàng	USD/t.oz	2,632.99	-0.65%	-0.15%	-4.17%
Thép cuộn cán nóng	USD/T	680.04	-0.87%	-3.13%	-4.22%
Thép	CNY/T	3,280.00	-1.65%	-0.30%	1.14%
Gỗ	USD/1000 board feet	579.07	-1.96%	-2.28%	9.68%

Nông nghiệp

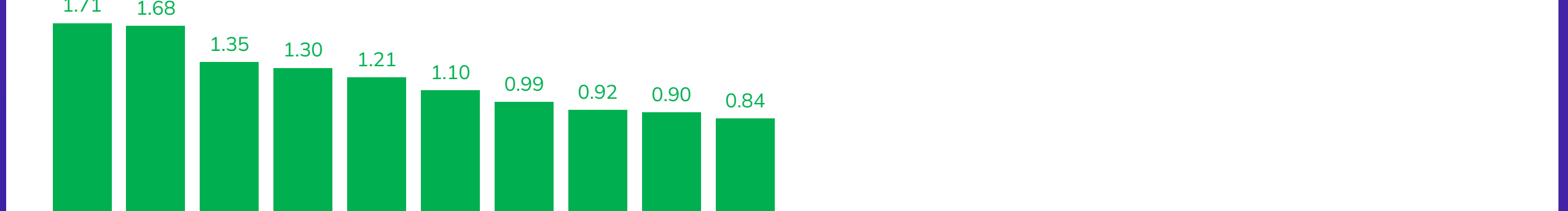
Cà phê	USD/Lbs	315.39	4.19%	-4.07%	28.20%
Đường	USD/Lbs	21.28	0.47%	-1.62%	-6.58%
Lợn hơi	USD/Lbs	82.43	-0.08%	-0.81%	4.81%
Cao su	USD Cents / Kg	201.20	-0.10%	7.42%	3.50%
Lúa mì	USD/Bu	535.50	-0.46%	-0.74%	-7.91%

BIỂU ĐỒ TOÀN CẢNH THỊ TRƯỜNG NGÀY 05/12/2024

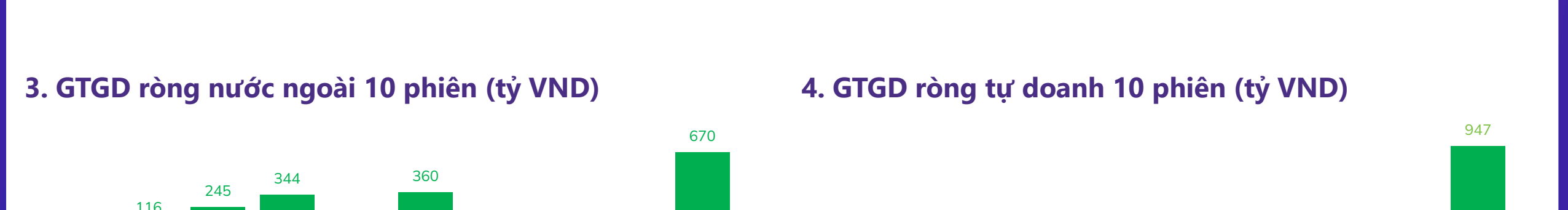
1. Độ rộng thị trường



2. Top cổ phiếu ảnh hưởng chỉ số



3. GTGD ròng nước ngoài 10 phiên (tỷ VND)



4. GTGD ròng tự doanh 10 phiên (tỷ VND)



5. Top GTGD NĐT nước ngoài (trung phiên)

Top 5 mua	GTGD ròng (triệu đồng)	KLGD (CP)
HPG	1,042,500	1,541,100
MSN	79,328	1,087,370
FPT	74,368	510,303
SSI	71,167	65,553
DXG	67,946	1,000,700

6. Top GTGD NĐT tự doanh (trung phiên)

Top 5 mua	GTGD ròng (triệu đồng)	KLGD (CP)
TCB	1,042,500	1,541,100
FPT	71,940	552,410
STB	70,113	1,388,800
MWG	70,113	1,269,000
HPG	70,113	2,793,099

Top 5 bán

	GTGD ròng (triệu đồng)	KLGD (CP)
BID	-1,042,500	-59,100
VNM	-70,113	-468,000
VTP	-70,113	-252,000
HSG	-70,113	-1,000,000
VCB	-70,113	-1,000,000

Công ty Cổ phần Chứng khoán An Bình

Địa chỉ: 36 P. Hoàng Cầu, Ô Chợ Dừa, Đống Đa, Hà Nội

Điện thoại: 024 3562 4626 Ext: 151

Email: research@abs.vn

Website: ABS.VN

KHUYẾN CÁO

Báo cáo này được phát hành bởi Phòng Phân tích Đầu tư - Công ty Cổ phần Chứng khoán An Bình (ABS). Người sử dụng không được phép sao chép, chuyển giao, sửa đổi, đăng tải lên các phương tiện truyền thông mà không có sự đồng ý bằng văn bản của ABS.

Các thông tin, nhận định được ABS đưa ra dựa trên nguồn tin đáng tin cậy. Người sử dụng báo cáo cần tự chịu trách nhiệm khi sử dụng thông tin để ra quyết định mua, bán chứng khoán.