

Table with 6 columns: VNINDEX, HNX, UPCOM, DOW JONES, NIKKEI 225, DAX. Values and percentage changes for each index.

Biểu đồ VNINDEX



Nhận định thị trường và chiến lược

“Thị trường dao động hẹp”

Kết thúc phiên giao dịch, VN-Index giảm -1.38 điểm (-0.11%) về mức 1249.83 điểm, tổng giá trị giao dịch trên sàn HOSE đạt 15.64 nghìn tỷ đồng, tăng +30.6% so với phiên trước.

Thị trường tiếp tục rung lắc dưới đường kháng cự MA100 ngày với thanh khoản cải thiện so với phiên trước, tuy nhiên lực bán tăng cường mạnh ở cuối phiên.

Diễn biến của các nhóm chỉ số thị trường chính: VN-Index (-0.11%), HNX-Index (-0.01%), UPCOM-Index (0%), VN30 (+0.03%), VNINDEX GTGD (Tỷ VND) 15,627.24, HNX GTGD (Tỷ VND) 911.00, UPCOM GTGD (Tỷ VND) 625.04.

Khối ngoại bán ròng -304.3 tỷ đồng trong đó các cổ phiếu bị khối ngoại bán ròng gồm FPT (-163.71 tỷ), VRE (-67.5 tỷ), KDH (-49.83 tỷ).

PHÂN TÍCH KỸ THUẬT

Trên biểu đồ khung nhỏ xuất hiện khối lượng bán tăng vọt tuy nhiên đường giá dao động hẹp. Chỉ số đang giao dịch đi ngang sát cặp đường MA10/20 trên khung H1.

Xét về tổng quan, sau nhịp hồi phục hơn 50 điểm, VN-Index rung lắc khi chạm vùng kháng cự 1250 – 1260 điểm tương đương MA100 ngày.

Mức hỗ trợ tại vùng giá 1205 - 1184 rất quan trọng, mang tính phân định xu hướng của thị trường. Hỗ trợ trên biểu đồ tuần của VN-Index là 1080 – 1140 điểm.

CHIẾN LƯỢC HÀNH ĐỘNG

VN-Index đi ngang trên biểu đồ H1 với biên độ dao động hẹp, các chỉ báo kỹ thuật trong trạng thái trung lập. Mặc dù lực bán xuất hiện tăng vọt nhưng khối lượng giao dịch ghi nhận khá thấp.

Trong trường hợp VN-Index quay lại trạng thái điều chỉnh trên khung H1, mức hỗ trợ là ở vùng 1223 – 1230 điểm, xa hơn tại mức Fibo 50% tương đương vùng 1205 điểm.

Mức hỗ trợ trên biểu đồ tuần của VN-Index là 1080 – 1140 điểm.

BÁO CÁO CẬP NHẬT DOANH NGHIỆP

- Bản tin Tiêu điểm ngành (29/11/2024)
Báo cáo cập nhật KQKD Q3/2024 - TNG

TIN TỨC THẾ GIỚI

- Sản lượng dầu của OPEC tăng tháng thứ hai liên tiếp
PBOC phát tín hiệu hỗ trợ nền kinh tế vào năm 2025
Mỹ công bố mức thuế quan mới với pin mặt trời sản xuất tại 4 quốc gia Đông Nam Á

TIN TỨC NỔI BẬT TRONG NGÀY

- Áp lực đảo hạn trái phiếu doanh nghiệp ngày càng tăng
NHNN đảo chiều rút ròng hơn 27 ngàn tỷ
Logistics là một trong những ngành dịch vụ tăng trưởng nhanh và ổn định nhất của Việt Nam

LỊCH SỰ KIỆN ĐÁNG CHÚ Ý

- 02/12/2024: Công bố chỉ số quản lý thu mua (PMI)
06/12/2024: Công bố tỷ lệ thất nghiệp tại Mỹ
FTSE công bố danh mục

Table with 5 columns: Chỉ số thị trường Việt Nam, 03/12/2024, (+/-) 1 phiên, (+/-) 7 phiên, (+/-) 30 phiên. Rows include VNINDEX, HNX, UPCOM, P/E VNindex, P/B VNindex.

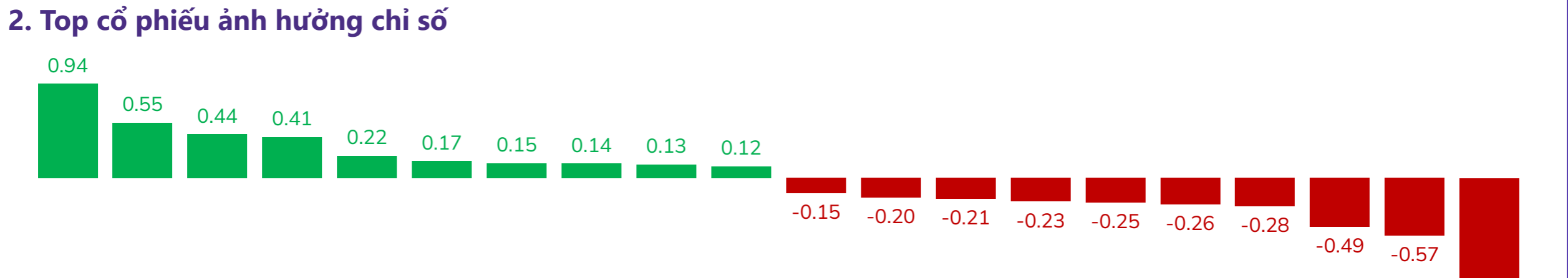
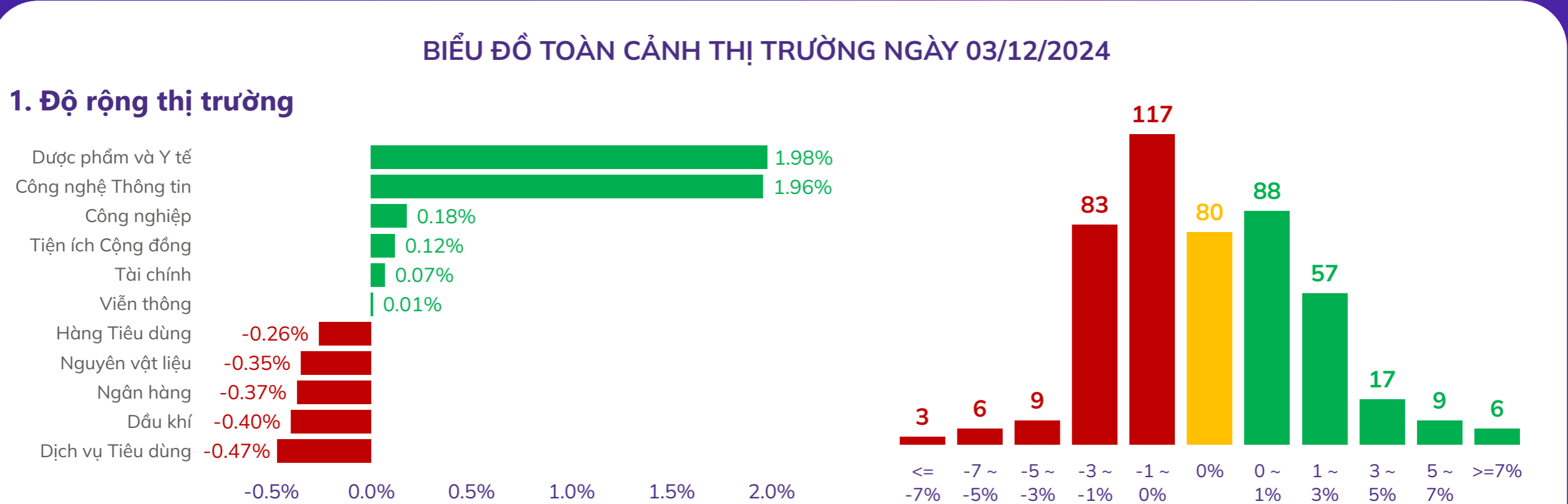
TOP TĂNG/GIẢM THEO VỐN HÓA TRÊN SÀN HOSE

Tables showing top gainers and losers for Blue chip, Mid cap, and Small cap sectors with columns for rank, code, and percentage change.


TỔNG HỢP CHỈ SỐ THỊ TRƯỜNG THẾ GIỚI, TỶ GIÁ VÀ HÀNG HÓA

Comprehensive table of global market indices, exchange rates (USD/VND, etc.), and commodity prices (oil, metals, grains) with percentage changes.

BIỂU ĐỒ TOÀN CẢNH THỊ TRƯỜNG NGÀY 03/12/2024



Tables for top 5 companies with highest net foreign trade surplus (GTGD NĐT nước ngoài) and top 5 companies with highest net private trade surplus (GTGD NĐT tự doanh).



Công ty Cổ phần Chứng khoán An Bình
Địa chỉ: 36 P. Hoàng Cầu, Ô Chợ Dừa, Đống Đa, Hà Nội
Điện thoại: 024 3562 4626 Ext: 151
Email: research@abs.vn
Website: ABS.VN

KHUYẾN CÁO

Báo cáo này được phát hành bởi Phòng Phân tích Đầu tư - Công ty Cổ phần Chứng khoán An Bình (ABS). Người sử dụng không được phép sao chép, phân phối, sửa đổi, đăng tải lên các phương tiện truyền thông mà không có sự đồng ý bằng văn bản của ABS.

Promotional banner for ABS Invest app featuring the 'Giải thưởng BEST STOCK TRADING APP ABS INVEST' and 'Ứng dụng Giao dịch Cổ phiếu Tốt nhất Việt Nam 2023' award.