

TOÀN CẢNH THỊ TRƯỜNG
BẢN TIN TUẦN

25/11/2024 – 29/11/2024

TOÀN CẢNH THỊ TRƯỜNG



Trải nghiệm ngay ứng dụng ABS invest



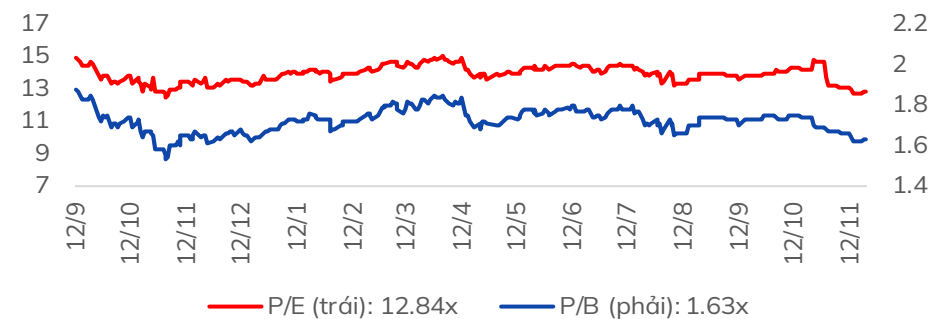
Mở tài khoản để tham gia room tư vấn của Trung tâm Tư vấn Đầu tư ABS

Diễn biến VNIndex tuần qua



Chỉ số	% 7 ngày	% 30 ngày	Tổng GTGD 7 ngày (tỷ đ)	% GTGD TB 10 tuần
VNINDEX	▼ -1.44%	▼ -4.68%	106,234	96%
HNXINDEX	▼ -2.17%	▼ -4.36%	6,406	88%
UPINDEX	▼ -0.70%	▼ -0.97%	5,699	116%
VN30	▼ -1.38%	▼ -5.61%	54,061	93%
VN30F1M	▼ -0.71%	▼ -5.02%	228,901	90%
HNX30	▼ -3.44%	▼ -6.99%	4,425	83%
VNDIAMOND	▼ -1.88%	▼ -6.14%	30,033	102%
VN FIN SELECT	▼ -1.21%	▼ -6.09%	36,247	83%

Chỉ số định giá của VNIndex



Nhận định thị trường

“Tuần cơ cấu danh mục gây nhiễu thị trường”: Kết thúc tuần giao dịch, VN-Index tăng +9.53 điểm (+0.78%) lên mức 1228.1 điểm. Khối lượng giao dịch trên sàn HOSE đạt 2.52 tỷ cổ phiếu, giảm -16.9% so với tuần giao dịch trước. Chỉ số VN30 tăng +14.85 điểm (+1.17%) lên mức 1286.07 điểm. Khối lượng giao dịch giảm -13.8% so với tuần trước với 968.7 triệu cổ phiếu giao dịch.

VN-Index biến động lỏng lẻo trong tuần với biên độ dao động lớn. Các nhóm ngành tăng điểm chiếm phần lớn do lực mua chủ động tập trung tại đây, lật ngược đà giảm của tuần trước đó. Các nhóm tăng điểm gồm Du lịch (+2.8%), Dầu khí (+1.9%), Ngân hàng (+1.5%). Ngược lại, nhóm giảm điểm hầu hết không ảnh hưởng đến điểm số chung như Truyền thông (-1.12%), Viễn thông (-1.12%), Xây dựng (-0.86%).

Ở tuần qua, các cổ phiếu đóng góp tích cực đến VN-Index gồm CTG (+2.6 điểm), TCB (+1.9 điểm), VHM (+1.5 điểm). Ở chiều ngược lại, các cổ phiếu kéo chỉ số giảm điểm bao gồm VCB (-1.5 điểm), BCM (-0.5 điểm), KBC (-0.4 điểm).

Về giá trị giao dịch ròng tuần qua, khối ngoại bán ròng -5199.1 tỷ đồng; Tổ chức trong nước mua ròng +3347.26 tỷ đồng; NĐT cá nhân trong nước mua ròng +3065 tỷ đồng; Nhóm Tự doanh bán ròng -1213.19 tỷ đồng.

Phân tích kỹ thuật: Khép lại tuần giao dịch nhiễu biến động, VN-Index lợi ngược dòng với sức hồi phục gần 10 điểm trên biểu đồ tuần. Râu nến chạm hỗ trợ dưới của kênh giá tích lũy tương đương vùng 1200 điểm đi kèm khối lượng mua chủ động cho tín hiệu bắt đáy trong ngắn hạn, tuy nhiên khối lượng tham gia vẫn còn yếu, thấp hơn so tuần trước -17%. Hiện tại, VN-Index đang giao dịch đi ngang trung hạn tuy nhiên đường giá đóng cửa dưới các đường MA10/20/50 trên biểu đồ ngày và tuần cho tín hiệu thị trường có nguy cơ rủi ro trong ngắn hạn. Khối ngoại đuổi sát đà bán ròng của tuần giao dịch cuối tháng 10 với -5.2 nghìn tỷ đồng.

Trên biểu đồ khung ngày, VN-Index tạo đáy 1 tại vùng 1200 điểm kể từ nhịp điều chỉnh 1300 điểm. Nhịp hồi phục kỹ thuật xuất hiện sau khi chỉ số chạm vùng Fibo 50% nhưng dòng tiền bắt đáy tại đây chỉ tương đương với khối lượng trung bình trên thị trường, do đó nhịp hồi phục không đáng tin cậy, chỉ mang tính chất ngắn hạn.

Trên biểu đồ H1, VN-Index mới xuất hiện nhịp hồi thứ 1 và gặp khó tại MA50 giờ đi kèm khối lượng bán tăng vọt cho thấy tín hiệu chốt lời của các giao dịch lướt sóng trong tuần qua. Khả năng thị trường cần điều chỉnh trong phiên tới về mốc 1210 điểm để tiến đến nhịp hồi phục thứ 2 lên mốc 1240 – 1250 điểm.

Phân tích kỹ thuật:

Xét về tổng quan, đường giá của VN-Index đang nằm dưới đường MA10 ngày và tuần, tuy nhiên xu hướng hồi phục kỹ thuật vẫn có khả năng tiếp diễn trên H1 tiến tới kháng cự tại mốc 1240 – 1250 điểm. Do vậy, các giao dịch trong ngắn hạn ưu tiên với nhà đầu tư chịu rủi ro tốt với một phần giải ngân.

Với kịch bản thị trường quay trở lại nhịp điều chỉnh, chúng ta cần xét tới khả năng tiếp tục điều chỉnh trên khung tuần.

Mốc hỗ trợ trên biểu đồ tuần của VN-Index là 1080 – 1140 điểm.

Chiến lược hành động:

Trạng thái của VN-Index không thống nhất trên biểu đồ H1, ngày và tuần, do đó nhà đầu tư giao dịch cần xác định rõ khẩu vị đầu tư trước khi hành động. Các biến động trên thị trường thế giới, giao dịch của khối ngoại và của các quỹ ETF ở cuối tháng 11 sẽ gây nhiễu đến tâm lý giao dịch chung trên thị trường. Ngoài ra, nhà đầu tư chưa trở lại với thị trường có thể chờ đợi tín hiệu xác nhận tin cậy hơn để giao dịch. Mốc hỗ trợ - kháng cự của VN-Index tại Fibo 50% tương đương vùng 1205 điểm và vùng 1240 - 1250.

Mốc hỗ trợ tại vùng giá 1205 - 1184 rất quan trọng, mang tính phân định xu hướng của thị trường.

Mốc hỗ trợ trên biểu đồ tuần của VN-Index là 1080 – 1140 điểm.



Trải nghiệm ngay ứng dụng ABS invest



Mở tài khoản để tham gia room tư vấn của Trung tâm Tư vấn Đầu tư ABS

Tin tức nổi bật mới

- [Link:](#) Xuất nhập khẩu đến nửa đầu tháng 11 vượt trên 681 tỷ USD
- [Link:](#) Nhà băng đẩy mạnh cho vay tiêu dùng cuối năm
- [Link:](#) Hỗ trợ dự án BOT giao thông gặp khó về tài chính
- [Link:](#) Quảng Ngãi gỡ vướng cho dự án 85.000 tỷ đồng của Hòa Phát

Lịch sự kiện đáng chú ý

- **27/11/2024:** Công bố số điều chỉnh GDP
MSCI công bố điều chỉnh danh mục
- **29/11/2024:** Công bố số liệu kinh tế Việt Nam tháng 11 và 11 tháng

Báo cáo cập nhật doanh nghiệp

- [Link:](#) Bản tin tiêu điểm ngành hàng (22/11/2024)

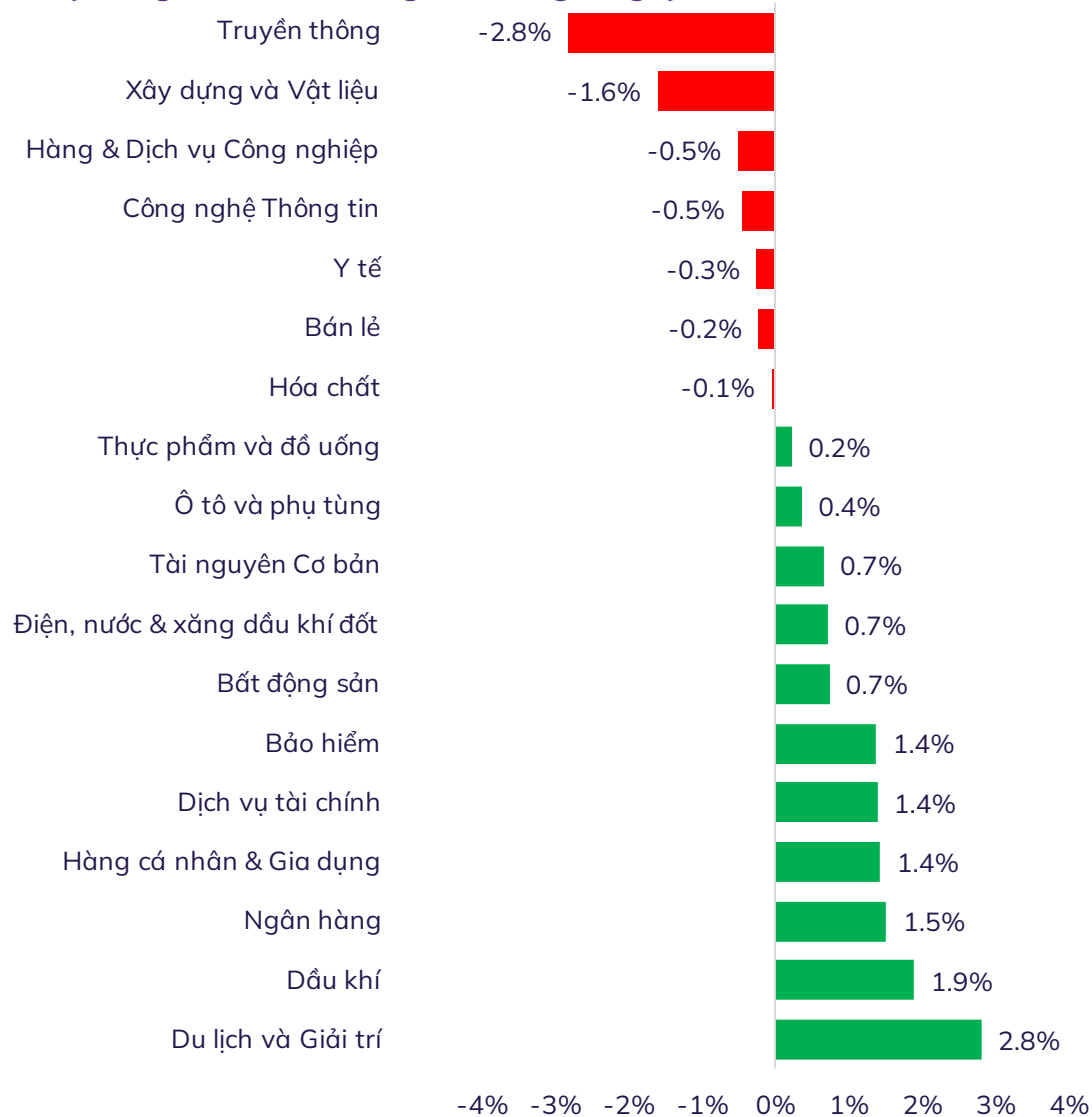


Trải nghiệm ngay ứng dụng ABS invest

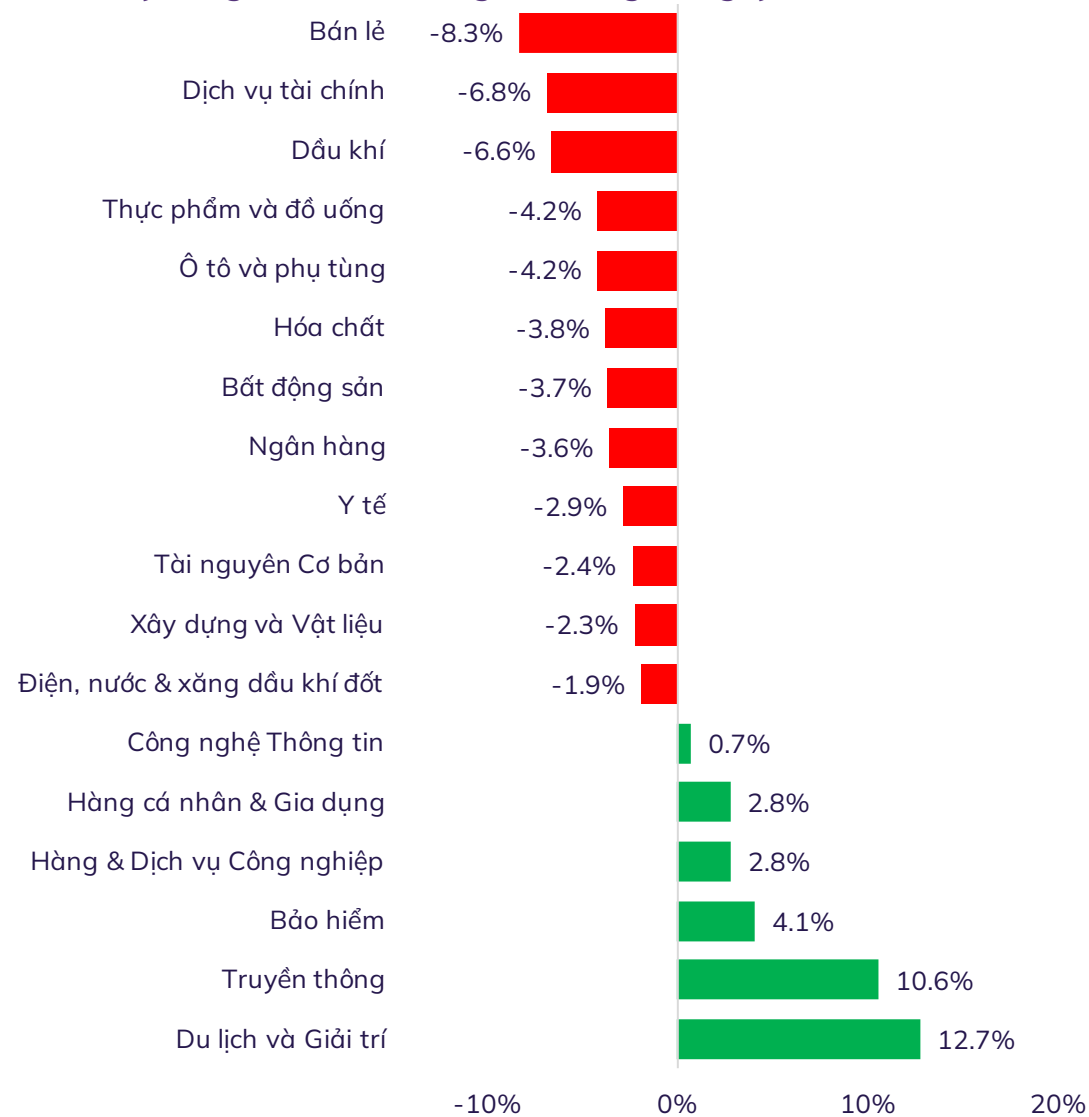


Mở tài khoản để tham gia room tư vấn của Trung tâm Tư vấn Đầu tư ABS

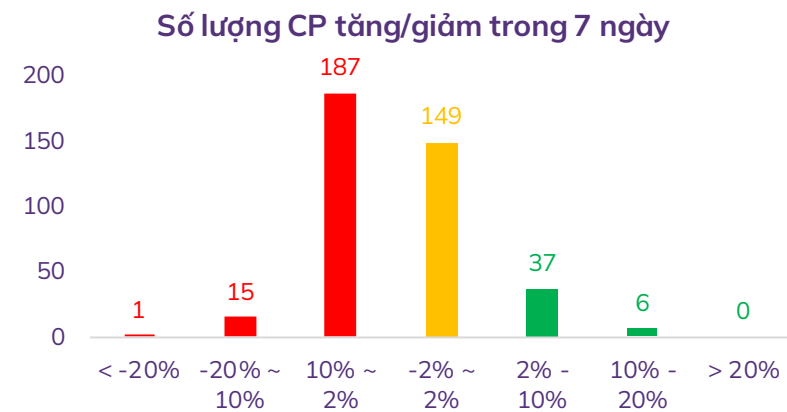
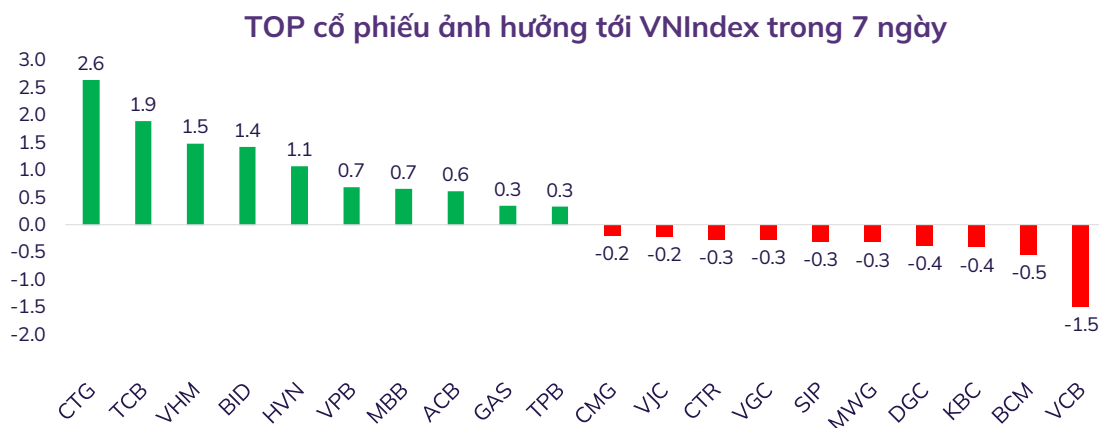
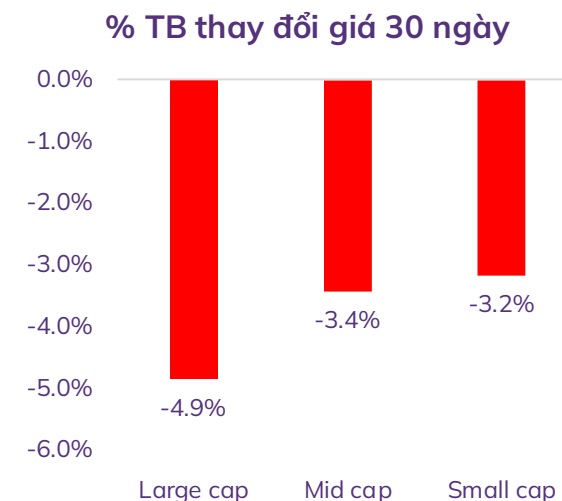
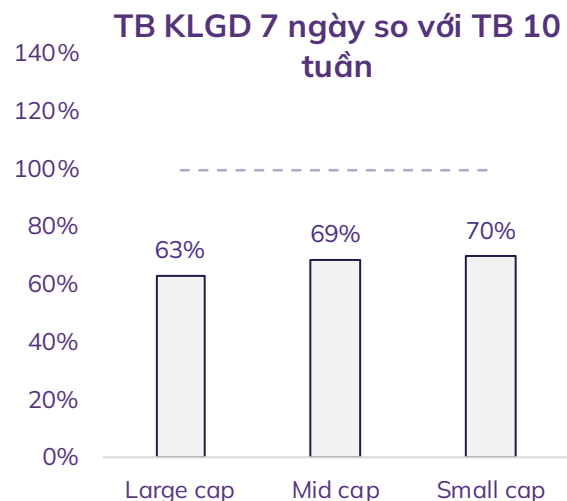
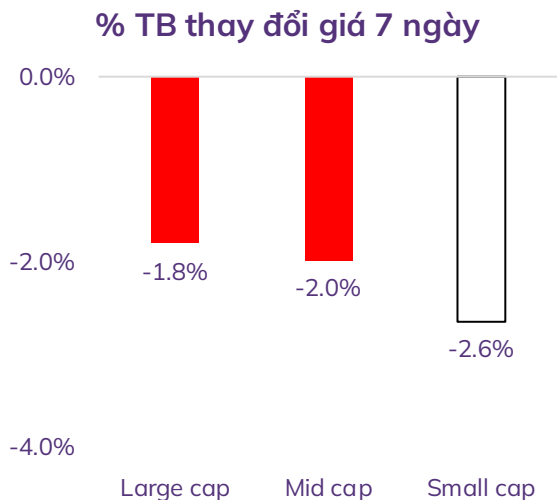
% thay đổi giá theo nhóm ngành trong 7 ngày



% thay đổi giá theo nhóm ngành trong 30 ngày

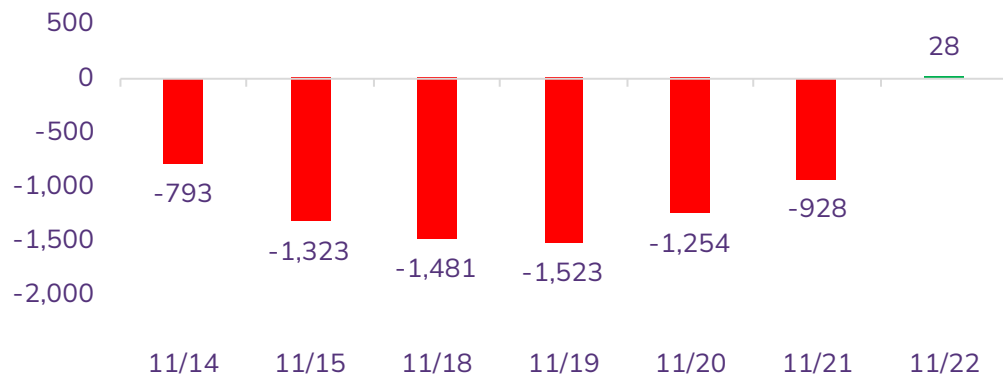


Độ rộng thị trường

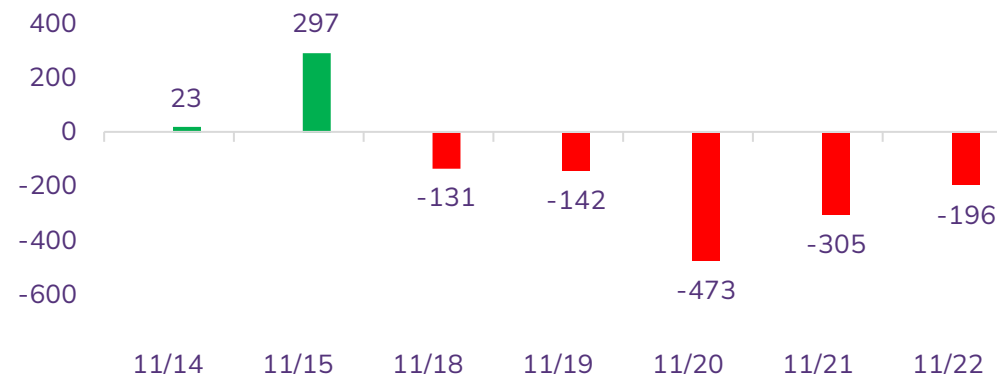


Diễn biến NĐT nước ngoài và tự doanh

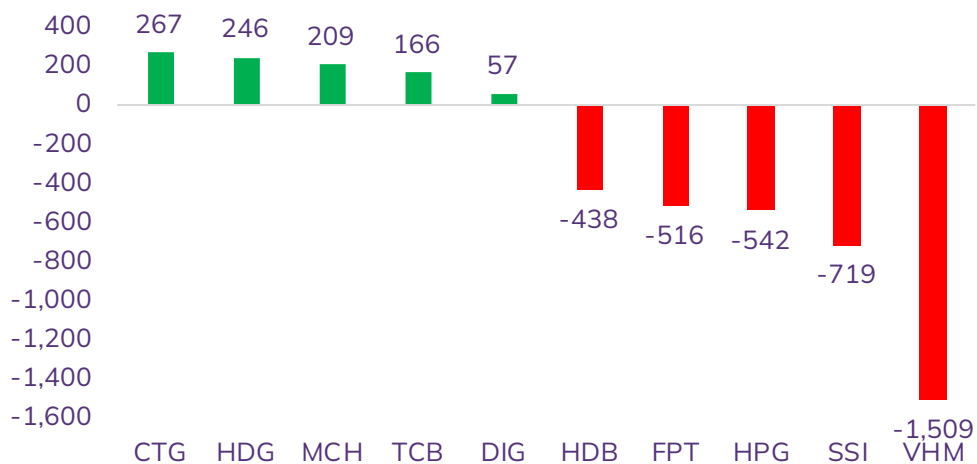
Giá trị mua/bán ròng NĐT nước ngoài (tỷ đồng)



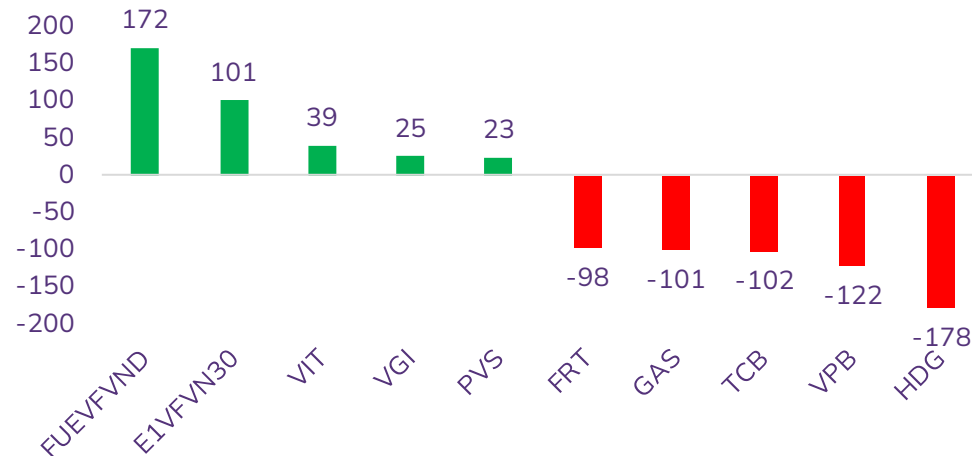
Giá trị mua/bán ròng NĐT tự doanh (tỷ đồng)



Top 05 mua/bán ròng NĐT nước ngoài trong tuần (tỷ đồng)



Top 05 mua/bán ròng NĐT tự doanh trong tuần (tỷ đồng)



THỊ TRƯỜNG THẾ GIỚI



Trải nghiệm ngay ứng dụng ABS invest



Mở tài khoản để tham gia room tư vấn của Trung tâm Tư vấn Đầu tư ABS

Diễn biến chứng khoán thế giới và giá cả hàng hóa

Chứng khoán	% 7 ngày	% 30 ngày	Năng lượng	% 7 ngày	% 30 ngày	Kim loại và VLXD	% 7 ngày	% 30 ngày	Nông nghiệp	% 7 ngày	% 30 ngày
VNINDEX	-1.44%	-4.68%	Dầu thô	4.12%	-5.70%	Vàng	5.64%	2.21%	Đường	-1.16%	-3.70%
Dow Jones	0.77%	3.34%	Dầu thô Brent	3.89%	-5.00%	Bạc	3.57%	-0.60%	Lợn hơi	-0.28%	5.15%
DAX	1.68%	-0.26%	Khí tự nhiên	4.70%	18.63%	Thép	1.10%	-2.19%	Cao su	-1.93%	-6.74%
Nikkei 225	-1.13%	-2.53%	Than	-0.53%	-5.82%	Quặng sắt	-0.91%	-3.58%	Lúa mì	0.60%	-9.14%
Shanghai composite	-1.51%	2.07%	Gasoline	4.04%	3.00%	Đồng	0.00%	-8.54%	Cà phê	8.59%	19.24%

Tin tức thế giới nổi bật

Fed: Nợ công của Mỹ là rủi ro lớn nhất đối với sự ổn định tài chính. Theo nhận định từ Cục Dự trữ Liên bang Mỹ (Fed), mối quan ngại xung quanh sự bền vững nợ công của Mỹ đứng đầu danh sách khảo sát, tiếp theo là căng thẳng leo thang ở Trung Đông và sự không chắc chắn về chính sách. Theo báo cáo, 54% số người được hỏi cho rằng sự bền vững của nợ công là một rủi ro đáng kể. Con số này cao hơn so với tỷ lệ 40% đo lường vào nửa năm trước.

Nhật Bản sắp tung gói kích thích 140 tỷ USD. Chính phủ Nhật Bản dự kiến công bố gói kích thích kinh tế trị giá 22,000 tỷ Yên (khoảng 140 tỷ USD) trong ngày 22/11, tập trung vào hỗ trợ tiền mặt cho hộ gia đình thu nhập thấp và trợ cấp năng lượng. Theo báo cáo, con số này có thể lên tới 39,000 tỷ Yên nếu tính cả các khoản vay và đầu tư từ khu vực tư nhân.

Quốc gia NATO phản đối lệnh trừng phạt mới nhất của Mỹ nhằm vào Nga. Bộ Tài chính Mỹ đã áp đặt lệnh trừng phạt đối với hơn 50 tổ chức tài chính của Nga bao gồm Gazprombank và 6 công ty con quốc tế của tập đoàn này. Lệnh trừng phạt nhằm cắt đứt Gazprombank khỏi hệ thống nhắn tin liên ngân hàng SWIFT. Điều này đồng nghĩa với việc Gazprombank không thể thực hiện các giao dịch liên quan đến dầu khí, và năng lượng bằng đồng USD.

Đồ thị chỉ số S&P500



KHUYẾN CÁO SỬ DỤNG

Báo cáo này được viết và phát hành bởi Công ty Cổ phần Chứng khoán An Bình. Báo cáo này được viết dựa trên nguồn thông tin đáng tin cậy vào thời điểm công bố. Công ty Cổ phần Chứng khoán An Bình không chịu trách nhiệm về độ chính xác của những thông tin này.

Quan điểm, dự báo và những ước lượng trong báo cáo này chỉ thể hiện ý kiến của tác giả tại thời điểm phát hành. Những quan điểm này không thể hiện quan điểm chung của Công ty Cổ phần Chứng khoán An Bình và có thể thay đổi mà không cần báo cáo trước. Báo cáo này chỉ nhằm mục đích cung cấp thông tin cho các tổ chức đầu tư cũng như các nhà đầu tư cá nhân của Công ty Cổ phần Chứng khoán An Bình và không mang tính chất mời chào mua hay bán bất kỳ chứng khoán nào được thảo luận trong báo cáo này. Quyết định của nhà đầu tư nên dựa vào những sự tư vấn độc lập và thích hợp với tình hình tài chính cũng như mục tiêu đầu tư riêng biệt.

Báo cáo này không được phép sao chép, tái tạo, phát hành và phân phối với bất kỳ mục đích nào nếu không được sự chấp thuận bằng văn bản của Công ty Cổ phần Chứng khoán An Bình. Xin vui lòng ghi rõ nguồn trích dẫn nếu sử dụng các thông tin trong báo cáo này.

Thông tin liên hệ

Phòng Phân tích - Công ty Cổ phần Chứng khoán An Bình

Tầng 16, tòa nhà Geleximco, 36 Hoàng Cầu, Đống Đa, Hà Nội

Điện thoại: (024) 35624626 Số máy lẻ: 151

Email: research@abs.vn

Website: www.abs.vn



Trải nghiệm ngay ứng dụng ABS Invest



Mở tài khoản để tham gia room tư vấn của Trung tâm Tư vấn Đầu tư ABS



ABS
TRỌN VÊN TRẢI NGHIỆM ĐẦU TƯ

Giải thưởng

**BEST STOCK TRADING APP
ABS INVEST**

ỨNG DỤNG GIAO DỊCH CỔ PHIẾU
TỐT NHẤT VIỆT NAM 2023

Trải nghiệm ngay ABS Invest tại đây

Global Business Outlook AWARDS

GLOBAL BUSINESS OUTLOOK AWARDS 2023
ABS Invest
An Bình Securities
Joint Stock Company (ABS)
WINNER

Trào bởi Global Business Outlook 2023 (GBO 2023)