

TOÀN CẢNH THỊ TRƯỜNG
BẢN TIN TUẦN

18/11/2024 – 22/11/2024

TOÀN CẢNH THỊ TRƯỜNG



Trải nghiệm ngay ứng
dụng ABS invest



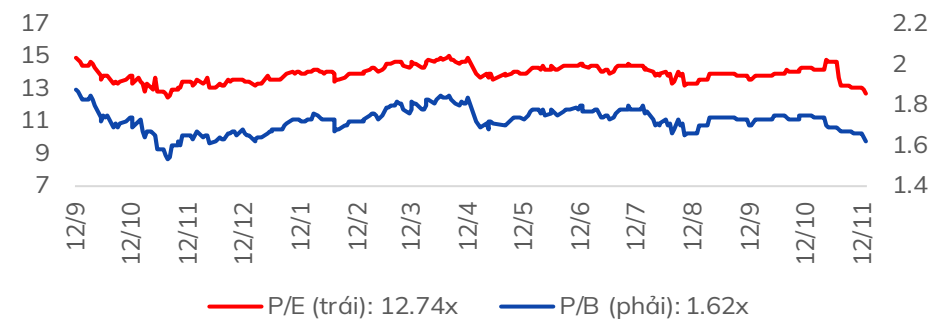
Mở tài khoản để tham gia
room tư vấn của Trung tâm
Tư vấn Đầu tư ABS

Diễn biến VNIndex tuần qua



Chỉ số	% 7 ngày	% 30 ngày	Tổng GTGD 7 ngày (tỷ đ)	% GTGD TB 10 tuần
VNINDEX	▼ -3.39%	▼ -4.09%	110,242	102%
HNXINDEX	▼ -2.74%	▼ -4.79%	7,226	101%
UPINDEX	▼ -1.49%	▼ -1.13%	5,498	116%
VN30	▼ -4.39%	▼ -4.86%	53,512	95%
VN30F1M	▼ -4.88%	▼ -5.02%	217,658	87%
HNX30	▼ -4.41%	▼ -7.37%	5,285	100%
VNDIAMOND	▼ -3.79%	▼ -5.45%	29,314	104%
VN FIN SELECT	▼ -5.44%	▼ -6.13%	39,204	92%

Chỉ số định giá của VNIndex



Nhận định thị trường

“Kỳ cơ cấu Quỹ hàng năm”: Kết thúc tuần giao dịch, VN-Index giảm -33.99 điểm (-2.71%) về mức 1218.57 điểm. Khối lượng giao dịch trên sàn HOSE đạt 3.04 tỷ cổ phiếu, tăng +27% so với tuần giao dịch trước. Chỉ số VN30 giảm -46.12 điểm (-3.5%) về mức 1271.22 điểm. Khối lượng giao dịch tăng +31% so với tuần trước với 1.12 tỷ cổ phiếu giao dịch.

Thị trường ghi nhận cây nến tuần thứ 2 giảm với biên độ mạnh sau tuần 21/10, khối lượng cao tương đương cho thấy áp lực bán lớn, lan tỏa khắp các nhóm chỉ số VNMID (-3.07%), VNSML (-2.27%). Hai cây nến đều có sự tác động từ phía VN30 tuy nhiên đà giảm ở tuần qua mạnh hơn. Hầu hết các nhóm giảm điểm mạnh gồm Dầu khí (-7.28%), Dịch vụ tài chính (-7.15%), Bán lẻ (-5.55%), Tài nguyên cơ bản (-3.68%).

Ở tuần qua, các cổ phiếu đóng góp tích cực đến VN-Index gồm VTP (+0.52 điểm), HVN (+0.5 điểm), HAG (+0.48 điểm). Ở chiều ngược lại, các cổ phiếu kéo chỉ số giảm điểm bao gồm BID (-3.98 điểm), CTG (-2.65 điểm), TCB (-2.12 điểm).

Về giá trị giao dịch ròng tuần qua, khối ngoại bán ròng -4026.42 tỷ đồng; Tổ chức trong nước mua ròng +1899.81 tỷ đồng; NĐT cá nhân trong nước mua ròng +1206.82 tỷ đồng; Nhóm Tự doanh mua ròng +919.79 tỷ đồng.

Phân tích kỹ thuật: Nhịp giảm biên độ lớn kéo điểm số VN-Index về dưới mốc 1220 điểm. Cặp đường trung bình trượt MA10 cắt xuống MA20 tuần, trong đó đường giá cắt xuống MA50 tuần cho thấy thị trường đang trong nhịp giảm trung hạn. Ở tuần qua, đà giảm có sự tác động của khối ngoại khi tiếp tục tăng đà bán ròng lên -4000 tỷ đồng và nhóm VN30 với lực bán lên đến hơn 45 điểm. Các nhóm ngành phần lớn chìm trong sắc đỏ ngoại trừ một số các cổ phiếu khỏe hơn thị trường thuộc nhóm Xuất khẩu, Công nghệ, Vận tải,...

Trên biểu đồ khung ngày, nhịp giảm mở rộng thể hiện rõ với biên độ dao động giá lớn đi kèm khối lượng tăng cao, các đường MA đều trong xu hướng đi xuống. Trạng thái xuất hiện tương đương trên biểu đồ H1 với tín hiệu kém khả quan ở các chỉ báo MACD, Stoch, MFI. Trong tuần qua VN-Index đánh mất mốc hỗ trợ 1235 điểm cùng với tâm lý giao dịch ảnh hưởng do một phần tác động xấu từ thị trường thế giới, do đó xu hướng điều chỉnh có khả năng xảy ra ở tuần tới, tiến tới mốc hỗ trợ trung hạn Fibó 50% tại vùng 1207 điểm, xa hơn tại 1187 điểm.

Phân tích kỹ thuật:

Xét về tổng quan, VN-Index có khả năng điều chỉnh tiếp diễn về vùng trung hạn 1207 điểm tương đương mốc Fibonaci 50% trên biểu đồ khung tháng. Vùng giá quanh 1200 điểm tương đương với nhịp giảm 8-9% là pha giảm cơ bản của thị trường. Tại đây nhà đầu tư ngắn hạn theo dõi nếu thị trường xuất hiện lực cầu thì có thể thực hiện bắt đáy cổ phiếu. Hạn chế giải ngân nếu không có tín hiệu xác nhận an toàn.

Mức hỗ trợ trên biểu đồ tuần của VN-Index là 1080 – 1140 điểm.

Chiến lược hành động:

VN-Index tiếp tục có nguy cơ điều chỉnh tiếp diễn trên biểu đồ ngày về mốc hỗ trợ trung hạn 1207 điểm, xa hơn tại 1187 điểm. Đà giảm có sự tác động của khối ngoại và nhóm VN30 do đó nhà đầu tư chú ý đến hành động của 2 nhóm này. Các giao dịch ngắn hạn nên hạn chế cho đến khi thị trường tìm được điểm cân bằng và cho tín hiệu tích cực trên biểu đồ H1. Ngoài ra, VN-Index vẫn xuất hiện các cổ phiếu khỏe hơn thị trường thuộc nhóm Xuất khẩu, Vận tải, Công nghệ,...

Mức hỗ trợ trên biểu đồ tuần của VN-Index là 1080 – 1140 điểm.



Trải nghiệm ngay ứng dụng ABS invest



Mở tài khoản để tham gia room tư vấn của Trung tâm Tư vấn Đầu tư ABS

Tin tức nổi bật mới

- [Link:](#) Mỹ tiếp tục xác định Việt Nam không thao túng tiền tệ
- [Link:](#) Xuất nhập khẩu 10 tháng tăng 15,8%, tốc độ tăng của doanh nghiệp trong nước nhanh hơn FDI
- [Link:](#) EC hoãn thực thi EUDR thêm 1 năm, Việt Nam khẳng định vẫn tiếp tục chuẩn bị thích ứng
- [Link:](#) Người dân gửi ngân hàng gần 7 triệu tỷ đồng

Lịch sự kiện đáng chú ý

- **21/11/2024:** Đáo hạn HĐTL tháng 11
- **22/11/2024:** Quỹ ETF Ishare MSCI cơ cấu lại danh mục

Báo cáo cập nhật doanh nghiệp

- [Link:](#) Bản tin tiêu điểm ngành hàng (15/11/2024)

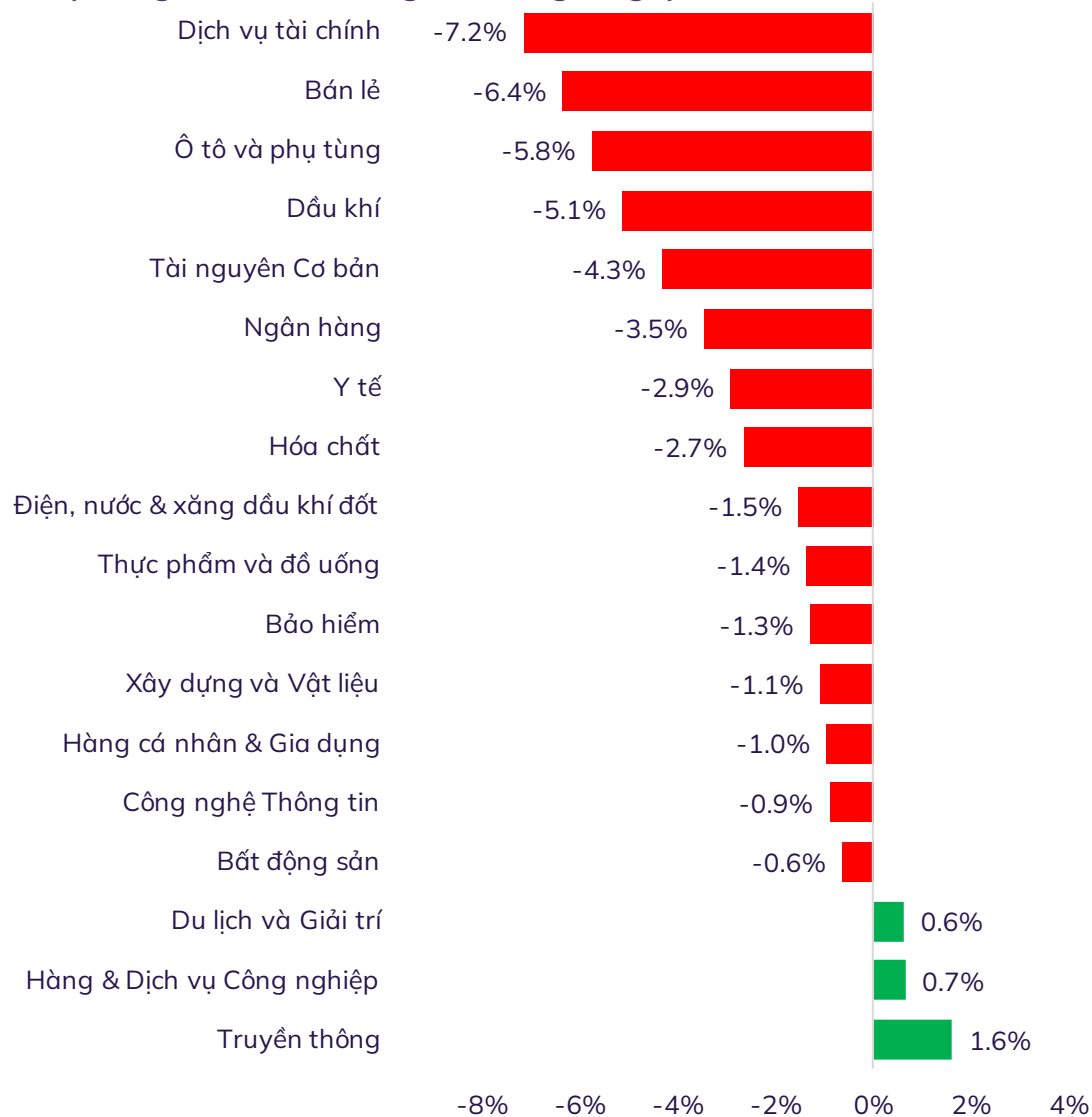


Trải nghiệm ngay ứng dụng ABS invest

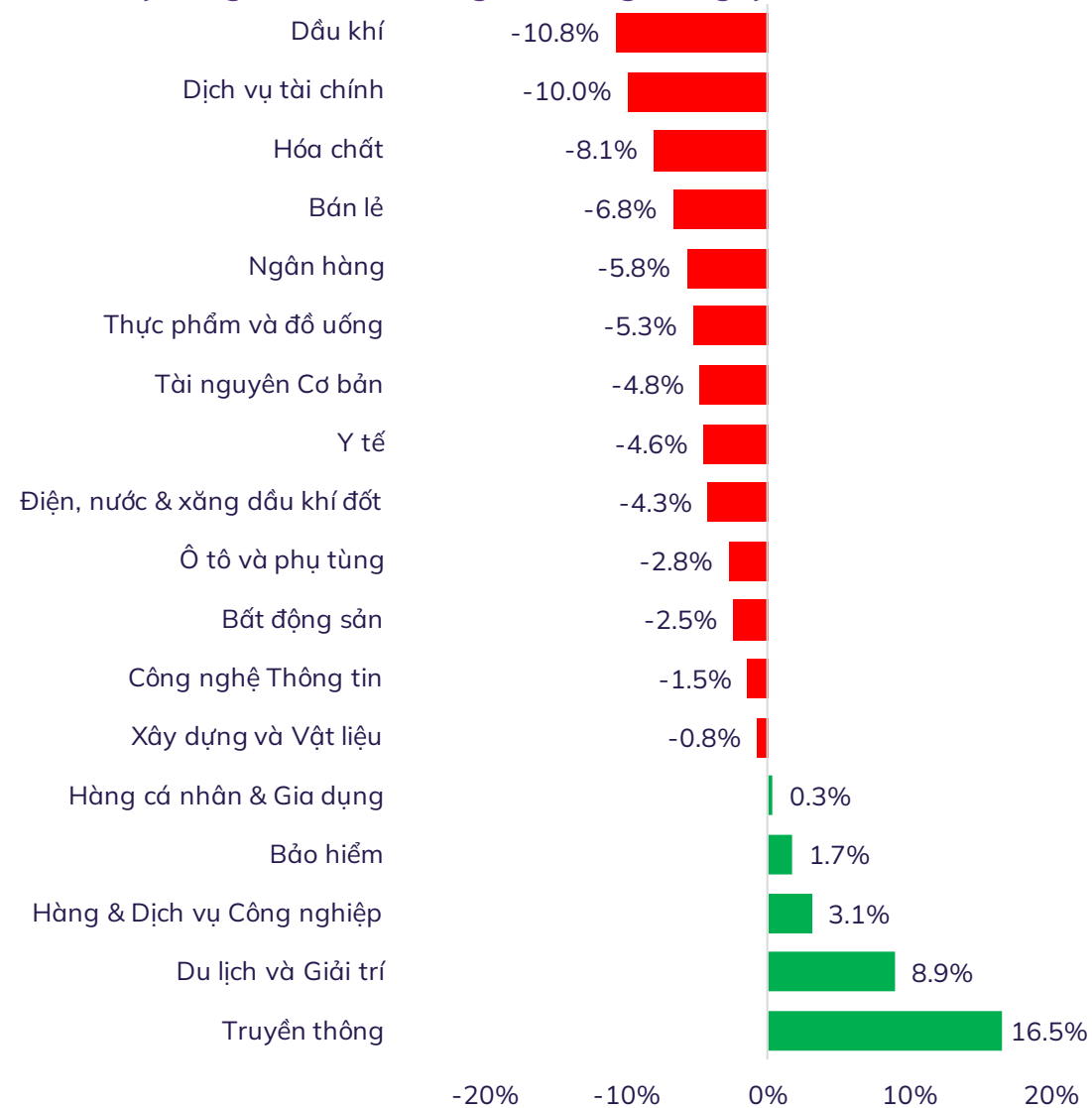


Mở tài khoản để tham gia room tư vấn của Trung tâm Tư vấn Đầu tư ABS

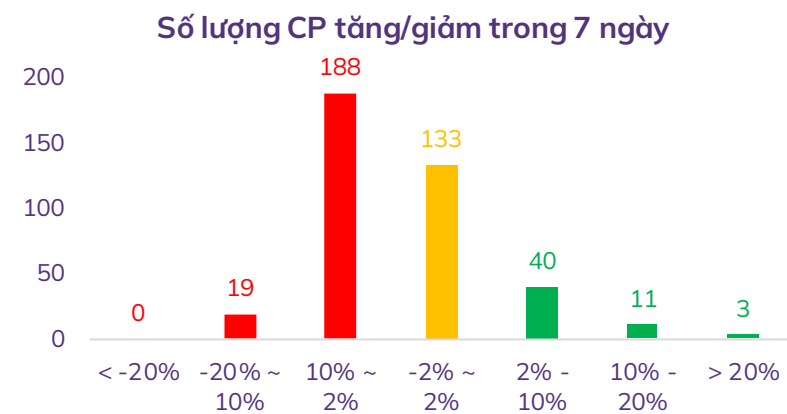
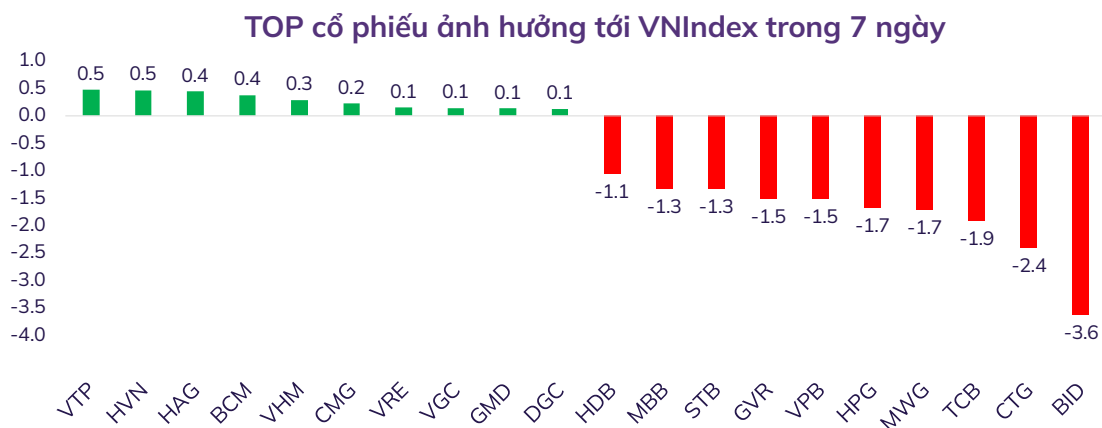
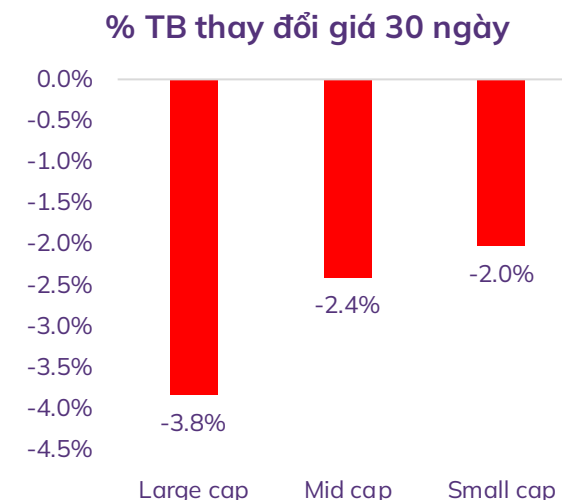
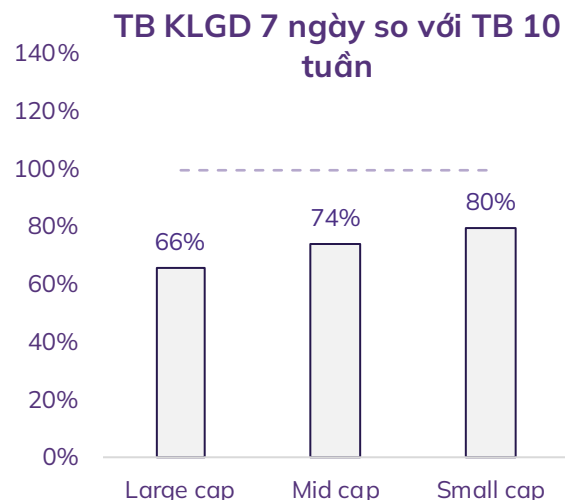
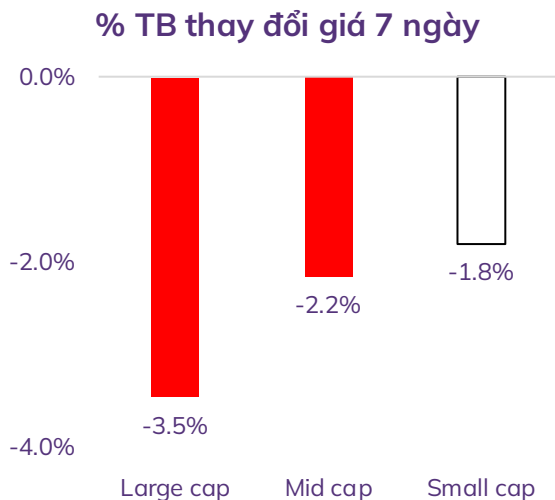
% thay đổi giá theo nhóm ngành trong 7 ngày



% thay đổi giá theo nhóm ngành trong 30 ngày

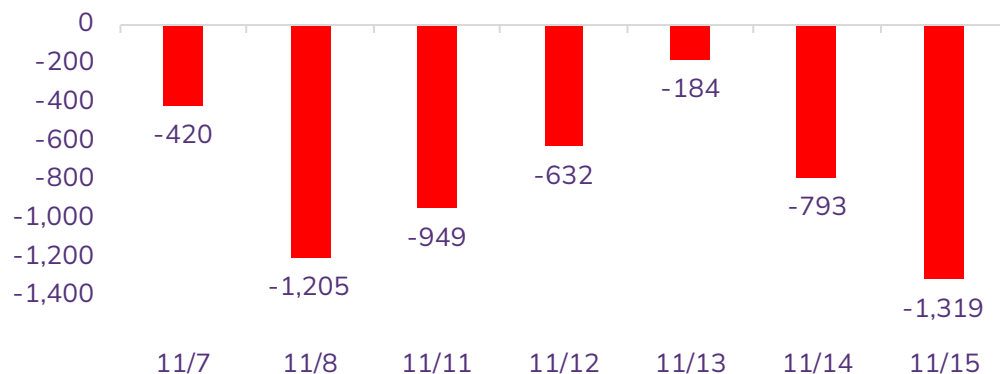


Độ rộng thị trường

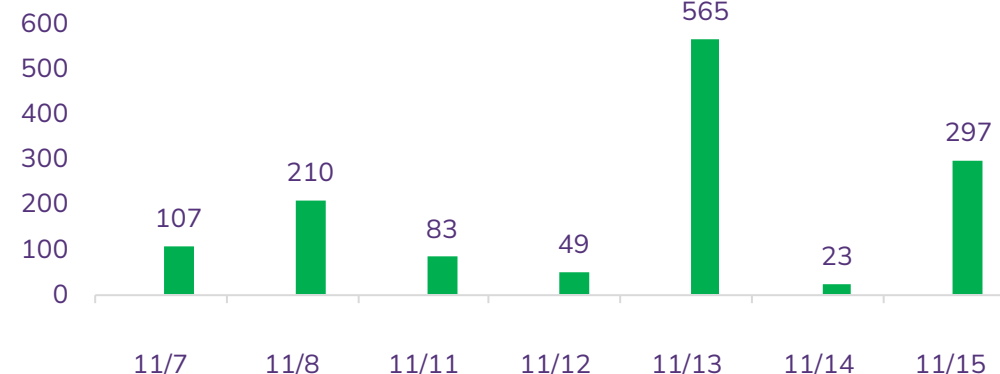


Diễn biến NĐT nước ngoài và tự doanh

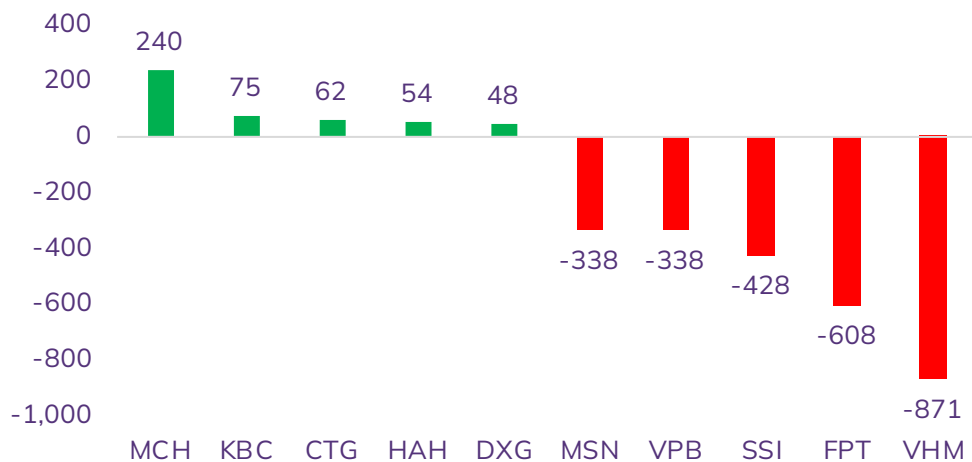
Giá trị mua/bán ròng NĐT nước ngoài (tỷ đồng)



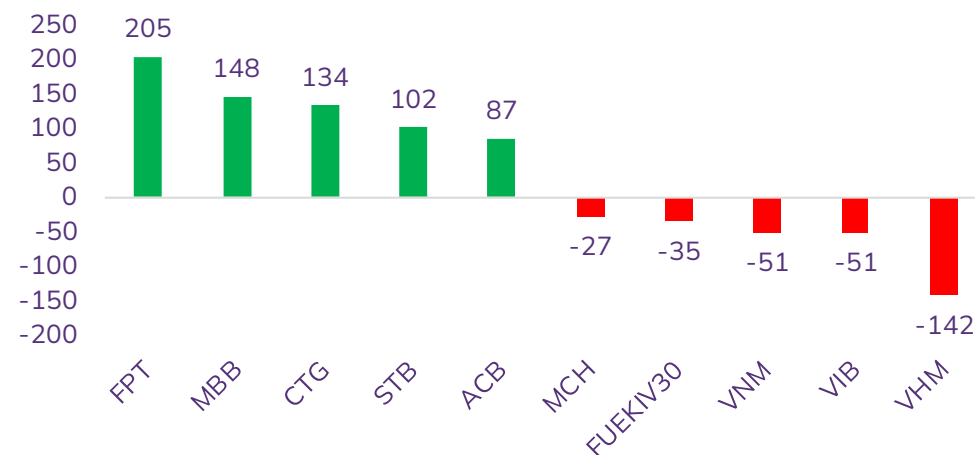
Giá trị mua/bán ròng NĐT tự doanh (tỷ đồng)



Top 05 mua/bán ròng NĐT nước ngoài trong tuần (tỷ đồng)



Top 05 mua/bán ròng NĐT tự doanh trong tuần (tỷ đồng)



THỊ TRƯỜNG THẾ GIỚI



Trải nghiệm ngay ứng
dụng ABS invest



Mở tài khoản để tham gia
room tư vấn của Trung tâm
Tư vấn Đầu tư ABS

Diễn biến chứng khoán thế giới và giá cả hàng hóa

Chứng khoán	% 7 ngày	% 30 ngày	Năng lượng	% 7 ngày	% 30 ngày	Kim loại và VLXD	% 7 ngày	% 30 ngày	Nông nghiệp	% 7 ngày	% 30 ngày
VNINDEX	-3.39%	-4.09%	Dầu thô	-6.51%	-9.90%	Vàng	-3.81%	-3.40%	Đường	-2.88%	-2.75%
Dow Jones	-0.65%	2.58%	Dầu thô Brent	-5.18%	-8.98%	Bạc	-3.01%	-6.03%	Lợn hơi	-3.20%	-5.39%
DAX	0.90%	0.47%	Khí tự nhiên	2.55%	-1.05%	Thép	-3.99%	-0.69%	Cao su	-5.27%	-6.69%
Nikkei 225	-2.12%	2.21%	Than	-0.98%	-0.77%	Quặng sắt	-2.29%	-6.62%	Lúa mì	-6.41%	-9.03%
Shanghai composite	-1.57%	7.88%	Gasoline	-3.48%	-8.49%	Đồng	-4.03%	-10.40%	Cà phê	9.66%	12.39%

Tin tức thế giới nổi bật

Tương lai năng lượng châu Âu sau khi Nga 'đóng van' khí đốt. Việc Nga dừng cung cấp khí đốt cho Áo, quốc gia nhận phần lớn khí đốt qua Ukraine, đồng nghĩa rằng Nga giờ chỉ cung cấp lượng khí đốt đáng kể cho Hungary và Slovakia, trong đó Hungary tiếp nhận khí đốt qua đường ống chạy chủ yếu qua Thổ Nhĩ Kỳ. Trước khi xung đột tại Ukraine bùng nổ vào năm 2022, Nga đáp ứng tới 40% nhu cầu khí đốt của Liên minh châu Âu (EU).

Kinh tế Nhật Bản bất ngờ tăng trưởng dương sau 2 quý âm. Tổng sản phẩm trong nước (GDP) của Nhật Bản tăng trưởng 0,3% trong quý 3 vừa qua so với cùng kỳ năm ngoái, chấm dứt hai quý giảm liên tiếp - theo số liệu thống kê được Chính phủ nước này công bố ngày 15/11. Số liệu thống kê mới nhất được đưa ra trong bối cảnh Ngân hàng Trung ương Nhật Bản (BOJ) hồi tháng 7 tăng lãi suất ngắn hạn từ 0,1% lên 0,25%, mức cao nhất kể từ năm 2008.

Thị trường M&A toàn cầu khởi sắc. Theo số liệu của Dealogic, các thương vụ M&A được công bố trên toàn cầu tính tới ngày 25/9/2024 đạt 846,8 tỷ USD, tăng 14% so với cùng kỳ năm trước. Trong đó, giá trị thương vụ M&A tại Mỹ giảm 8%, đạt 338 tỷ USD, nguyên nhân xuất phát từ việc các quy định thắt chặt hơn và động thái nâng lãi suất của Cục Dự trữ Liên bang Mỹ (Fed) tác động tới tâm lý thị trường.

Đồ thị chỉ số S&P500



KHUYẾN CÁO SỬ DỤNG

Báo cáo này được viết và phát hành bởi Công ty Cổ phần Chứng khoán An Bình. Báo cáo này được viết dựa trên nguồn thông tin đáng tin cậy vào thời điểm công bố. Công ty Cổ phần Chứng khoán An Bình không chịu trách nhiệm về độ chính xác của những thông tin này.

Quan điểm, dự báo và những ước lượng trong báo cáo này chỉ thể hiện ý kiến của tác giả tại thời điểm phát hành. Những quan điểm này không thể hiện quan điểm chung của Công ty Cổ phần Chứng khoán An Bình và có thể thay đổi mà không cần báo cáo trước. Báo cáo này chỉ nhằm mục đích cung cấp thông tin cho các tổ chức đầu tư cũng như các nhà đầu tư cá nhân của Công ty Cổ phần Chứng khoán An Bình và không mang tính chất mời chào mua hay bán bất kỳ chứng khoán nào được thảo luận trong báo cáo này. Quyết định của nhà đầu tư nên dựa vào những sự tư vấn độc lập và thích hợp với tình hình tài chính cũng như mục tiêu đầu tư riêng biệt.

Báo cáo này không được phép sao chép, tái tạo, phát hành và phân phối với bất kỳ mục đích nào nếu không được sự chấp thuận bằng văn bản của Công ty Cổ phần Chứng khoán An Bình. Xin vui lòng ghi rõ nguồn trích dẫn nếu sử dụng các thông tin trong báo cáo này.

Thông tin liên hệ

Phòng Phân tích - Công ty Cổ phần Chứng khoán An Bình

Tầng 16, tòa nhà Geleximco, 36 Hoàng Cầu, Đống Đa, Hà Nội

Điện thoại: (024) 35624626 Số máy lẻ: 151

Email: research@abs.vn

Website: www.abs.vn



Trải nghiệm ngay ứng dụng ABS invest



Mở tài khoản để tham gia room tư vấn của Trung tâm Tư vấn Đầu tư ABS



The banner features the ABS logo on the left. In the center, the word "Giải thưởng" (Award) is written in a cursive font above the text "BEST STOCK TRADING APP ABS INVEST". Below this, it says "ỨNG DỤNG GIAO DỊCH CỔ PHIẾU TỐT NHẤT VIỆT NAM 2023" and "Trao bởi Global Business Outlook 2023 (GBO 2023)". On the right, there is a large trophy and a smartphone displaying the ABS Invest app interface. A badge on the far right reads "GLOBAL BUSINESS OUTLOOK AWARDS 2023 WINNER".