

TOÀN CẢNH THỊ TRƯỜNG
BẢN TIN TUẦN

11/11/2024 – 15/11/2024

TOÀN CẢNH THỊ TRƯỜNG



Trải nghiệm ngay ứng dụng ABS invest



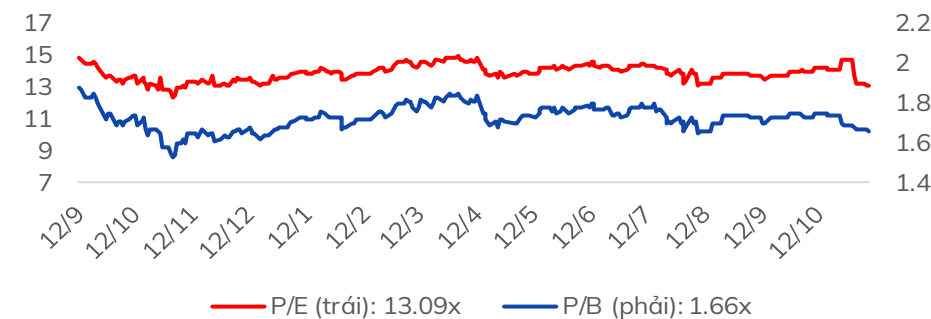
Mở tài khoản để tham gia room tư vấn của Trung tâm Tư vấn Đầu tư ABS

Diễn biến VNIndex tuần qua



Chỉ số	% 7 ngày	% 30 ngày	Tổng GTGD 7 ngày (tỷ đ)	% GTGD TB 10 tuần
VNINDEX	▼ -0.48%	▼ -2.97%	100,122	89%
HNXINDEX	▲ 0.44%	▼ -3.75%	5,749	76%
UPINDEX	▼ -0.34%	▼ -1.86%	4,308	86%
VN30	▼ -1.24%	▼ -2.60%	54,218	93%
VN30F1M	▼ -1.34%	▼ -2.32%	186,283	74%
HNX30	▲ 0.51%	▼ -5.25%	4,219	76%
VNDIAMOND	▼ -1.96%	▼ -3.96%	25,888	90%
VN FIN SELECT	▼ -1.28%	▼ -2.66%	33,177	76%

Chỉ số định giá của VNIndex



Nhận định thị trường

“Rủi ro vẫn còn hiện hữu”: Kết thúc tuần giao dịch, VN-Index giảm -2.33 điểm (-0.19%) về mức 1252.56 điểm. Khối lượng giao dịch trên sàn HOSE đạt 2.37 tỷ cổ phiếu, tăng +1% so với tuần giao dịch trước. Chỉ số VN30 giảm -8.28 điểm (-0.62%) về mức 1317.34 điểm. Khối lượng giao dịch giảm -12% so với tuần trước với 857.7 triệu cổ phiếu giao dịch.

Kết thúc tuần giao dịch, VN-Index tiếp tục hình thành nền tuần dưới đường MA10/20 tuần, trong đó các nhóm ngành vận động phân hóa. Hầu hết các nhóm tăng điểm không có dòng tiền tham gia nhiều, gồm Du lịch (+4.38%), Hàng công nghiệp (+3.82%), Hàng cá nhân (+1.95%), CNTT (+1.15%). Chỉ số VN30 tiếp tục tác động giảm điểm đến chỉ số chung khi là nhóm duy nhất giảm -0.62% do nhóm Ngân hàng giảm (-1.25%).

Ở tuần qua, các cổ phiếu đóng góp tích cực đến VN-Index gồm HVN (+1.58 điểm), VTP (+0.85 điểm), HPG (+0.83 điểm). Ở chiều ngược lại, các cổ phiếu kéo chỉ số giảm điểm bao gồm VCB (-2.02 điểm), VHM (-1.78 điểm), VPB (-1.41 điểm).

Về giá trị giao dịch ròng tuần qua, khối ngoại bán ròng -3469.59 tỷ đồng; Tổ chức trong nước mua ròng +2244.03 tỷ đồng; NĐT cá nhân trong nước mua ròng +991.21 tỷ đồng; Nhóm Tự doanh mua ròng +234.36 tỷ đồng.

Phân tích kỹ thuật: VN-Index đóng cửa tuần giao dịch hình thành nền Doji nằm dưới đường MA10/20 tuần với thanh khoản thấp. Hiện tại, cặp đường trung bình trượt MA10/20 trên biểu đồ tuần đang suy yếu, rủi ro giảm giá vẫn hiện hữu và có khả năng tiếp diễn trong tuần tới. Chỉ số VN30 cũng cho tín hiệu rủi ro điều chỉnh tương tự khi đường giá cắt xuống MA10 tuần, tiệm cận MA10 tháng. Các nhóm ngành cũng xuất hiện sự phân hóa, tuy nhiên vẫn có một vài cổ phiếu khỏe hơn thị trường với tỷ suất lợi nhuận ấn tượng.

Trong tuần qua, sự kiện bầu cử tổng thống Mỹ đã tác động tích cực đến tâm lý ngắn hạn của VN-Index. Tuy nhiên khối lượng giao dịch chỉ dưới 15 nghìn tỷ khiến xu hướng hồi phục kém bền vững. Trên biểu đồ khung ngày, thị trường chưa vượt qua được kháng cự tại đường MA20 ngày, đánh mất MA200 ngày với biên độ dao động mạnh, lỏng lẻo. Điều này cho khả năng điều chỉnh tiếp diễn của chỉ số, trong đó có tác động lớn từ nhóm VN30 khi chỉ số này đã đánh mất MA10/50 trên biểu đồ ngày.

Khối lượng bán chủ động thể hiện rõ ràng hơn trên biểu đồ 1H cùng các tín hiệu đảo chiều của đường MA10 trên 1H và các chỉ báo kỹ thuật như Stoch, MFI. Chỉ báo MACD có xu hướng cắt xuống đường Zero.

Phân tích kỹ thuật:

Xét về tổng quan, VN-Index có khả năng điều chỉnh trên biểu đồ khung ngày khi các tín hiệu tại 1H đảo chiều, đặc biệt là chỉ số VN30 đánh mất đường MA10 trên biểu đồ ngày, tuần. Thanh khoản trong tuần qua giao dịch khá thấp, trung bình dưới 15 nghìn tỷ đồng/phiên; đồng thời các nhóm ngành xuất hiện sự phân hóa. Do đó các giao dịch trong ngắn hạn đều mang tính chất rủi ro, nhà đầu tư chú ý đến mốc hỗ trợ trên biểu đồ ngày của VN-Index tại 1235+/- điểm. Nếu đánh mất hỗ trợ trên, thị trường tiếp tục tìm đến vùng 1207 điểm tương đương mốc Fibo 50% trên biểu đồ ngày.

Mốc hỗ trợ trên biểu đồ tuần của VN-Index là 1080 – 1140 điểm.

Chiến lược hành động:

Nhịp hồi phục trong tuần vừa qua không bền vững khi động lượng tăng điểm tại VN-Index không đồng đều, khiến rủi ro đảo chiều có khả năng xảy ra ở tuần tới. Nhà đầu tư cần hạn chế các giao dịch ngắn hạn cho đến khi chỉ số tìm được điểm cân bằng. Một vài các cổ phiếu khỏe hơn thị trường cho tỷ suất đầu tư nổi bật hơn tuy nhiên chỉ chiếm số ít, do vậy nhà đầu tư lướt sóng cần cẩn thận chặt lọc, lựa chọn phù hợp với khẩu vị đầu tư.

Mốc hỗ trợ của VN-Index trên biểu đồ ngày tại 1235+/- điểm. Vùng giá 1235+/- giá có sự kiểm định vùng đỉnh tháng 11/2023. Ở tuần thứ 3 của tháng 11, nếu giá có hiện tượng rút chân, thanh khoản thị trường yếu nhà đầu tiên có thể quan sát giải ngân dần vị thế cho các giao dịch ngắn hạn.

Kịch bản xấu sẽ được xem xét nếu thị trường đánh mất mốc hỗ trợ này. Hỗ trợ tiếp theo sẽ xuất hiện tại 1207 điểm tương đương mốc Fibo 50%.

Mốc hỗ trợ trên biểu đồ tuần của VN-Index là 1080 – 1140 điểm.



Trải nghiệm ngay ứng dụng ABS invest



Mở tài khoản để tham gia room tư vấn của Trung tâm Tư vấn Đầu tư ABS

Tin tức nổi bật mới

- [Link:](#) Tín dụng tăng hơn 10%
- [Link:](#) 10 tháng, bán lẻ hàng hóa và doanh thu dịch vụ tiêu dùng tăng 8,5%
- [Link:](#) Xuất khẩu thủy sản tăng tốc trở lại: Tự tin vượt mục tiêu 10 tỷ USD
- [Link:](#) Sản lượng điện toàn hệ thống đạt trên 258 tỷ kWh, nhiệt điện than chiếm ưu thế

Lịch sự kiện đáng chú ý

- **13/11/2024:** Công bố chỉ số giá tiêu dùng của Mỹ (CPI) tháng 10
- **14/11/2024:** Chỉ số giá sản xuất của Mỹ (PPI) tháng 10

Báo cáo cập nhật doanh nghiệp

- [Link:](#) Bản tin tiêu điểm ngành hàng (08/11/2024)

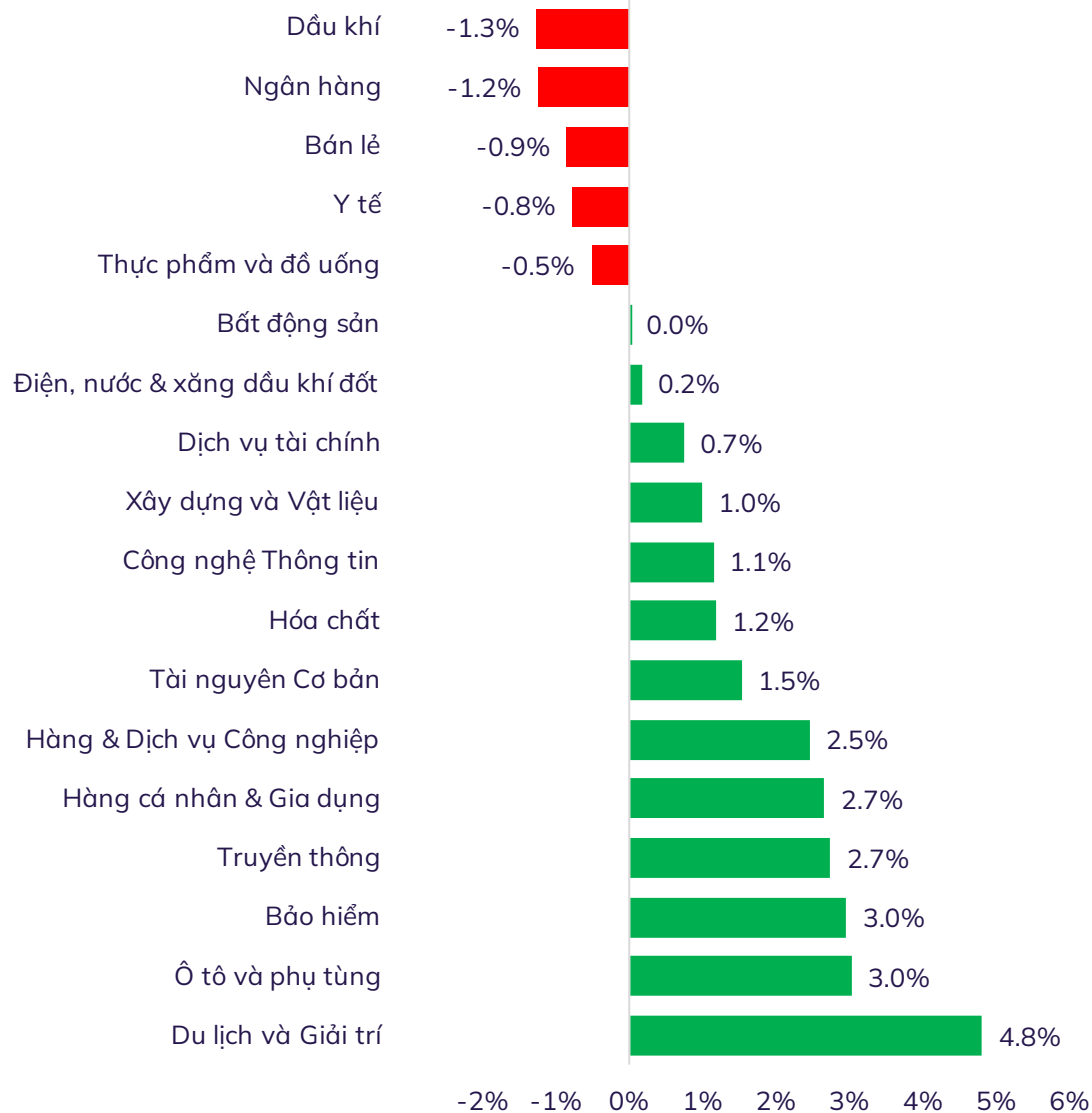


Trải nghiệm ngay ứng dụng ABS invest

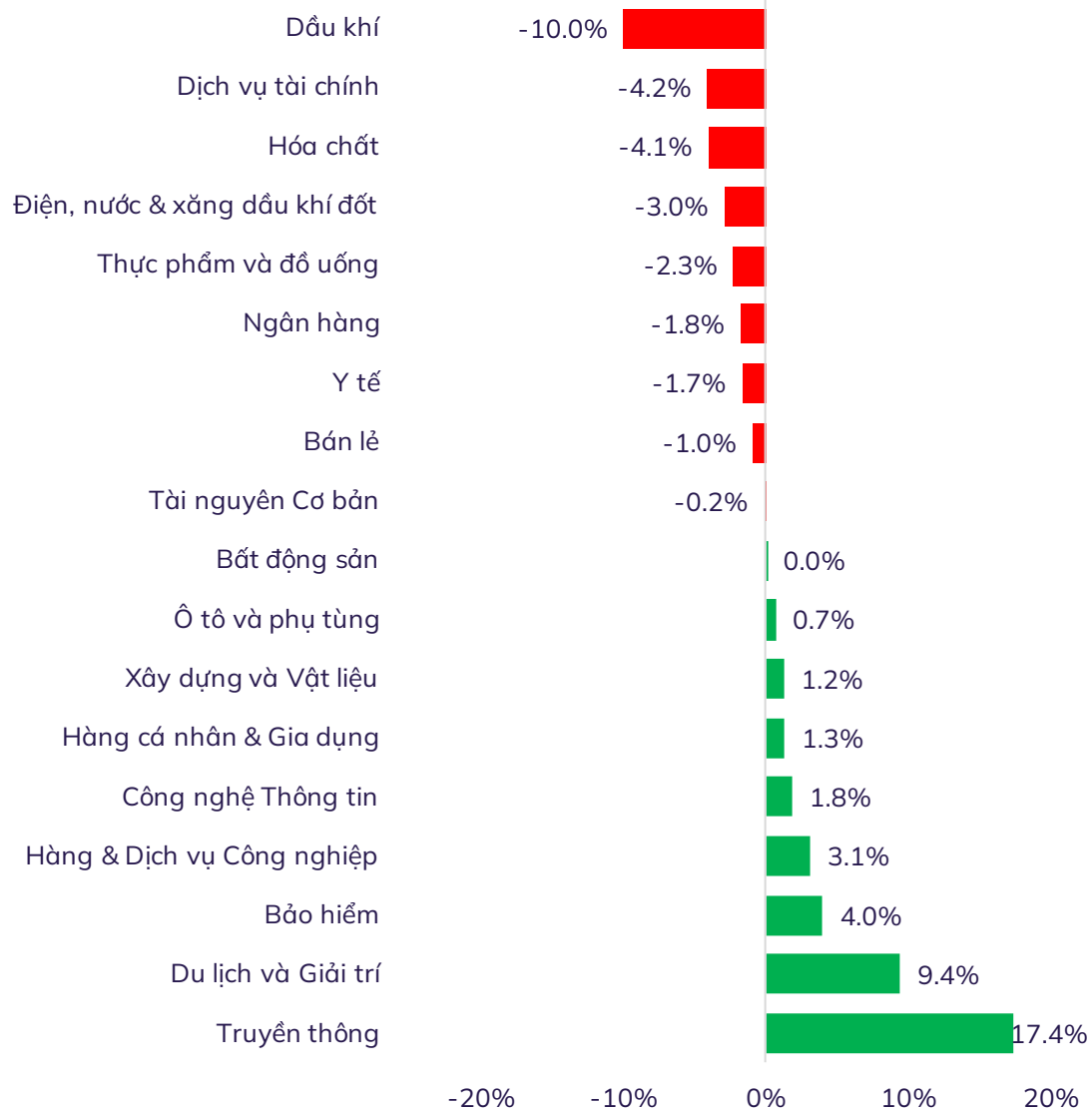


Mở tài khoản để tham gia room tư vấn của Trung tâm Tư vấn Đầu tư ABS

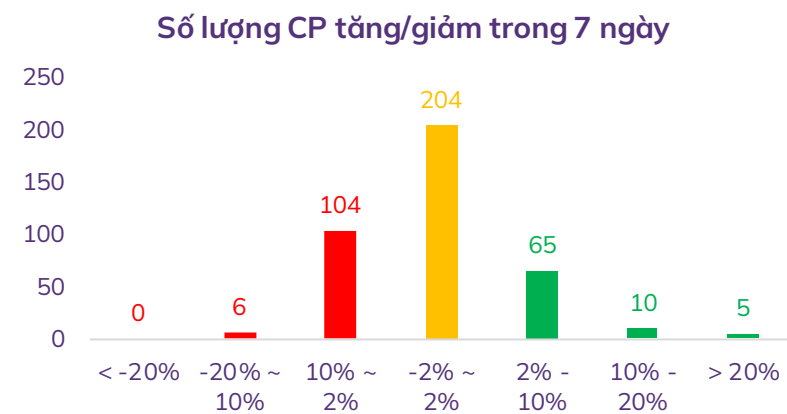
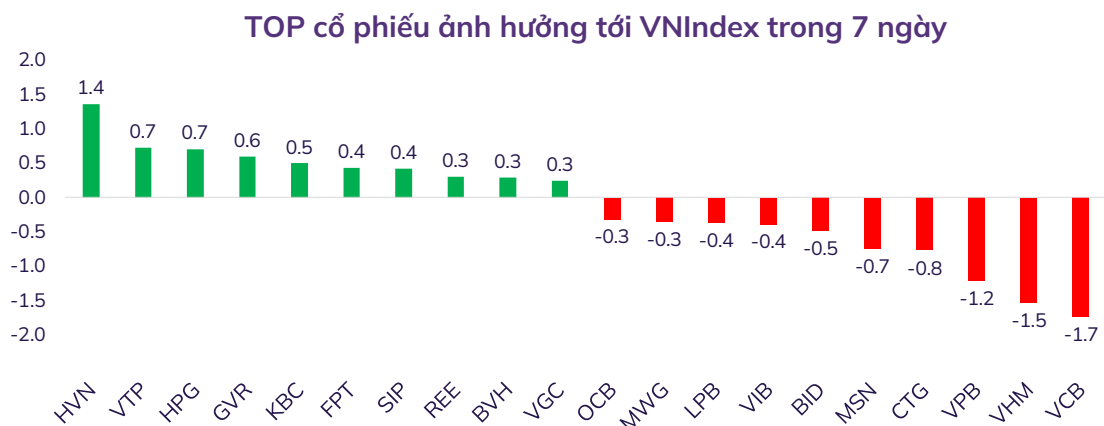
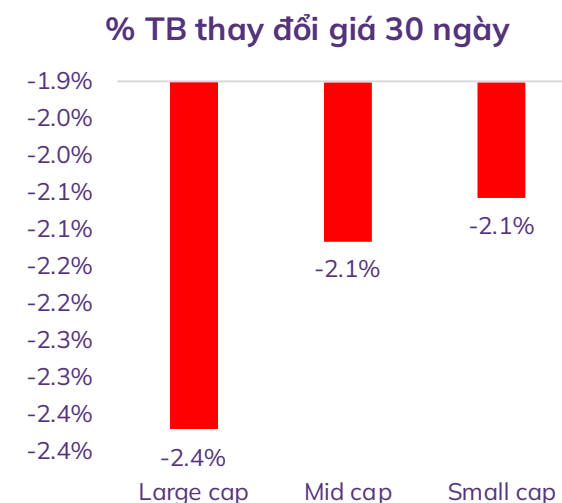
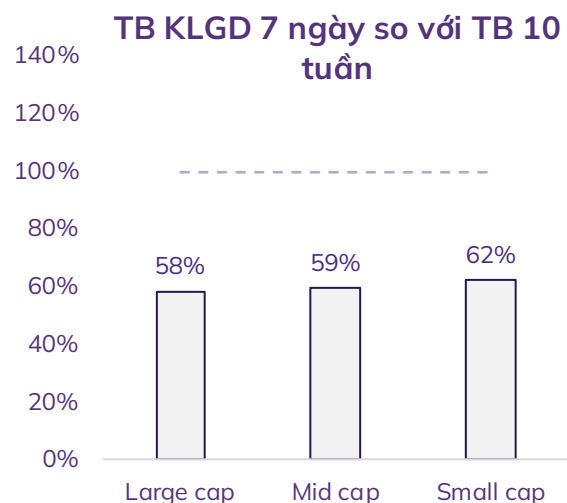
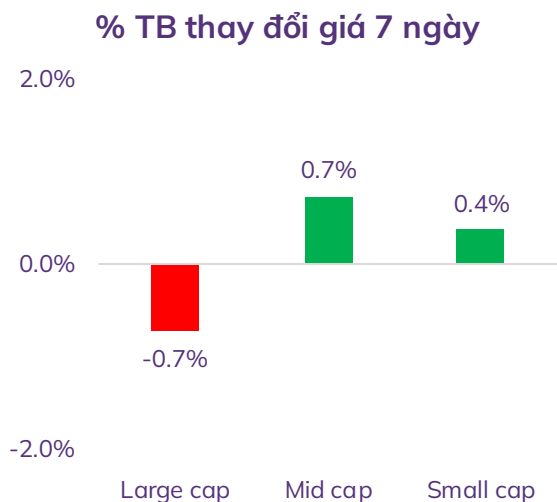
% thay đổi giá theo nhóm ngành trong 7 ngày



% thay đổi giá theo nhóm ngành trong 30 ngày

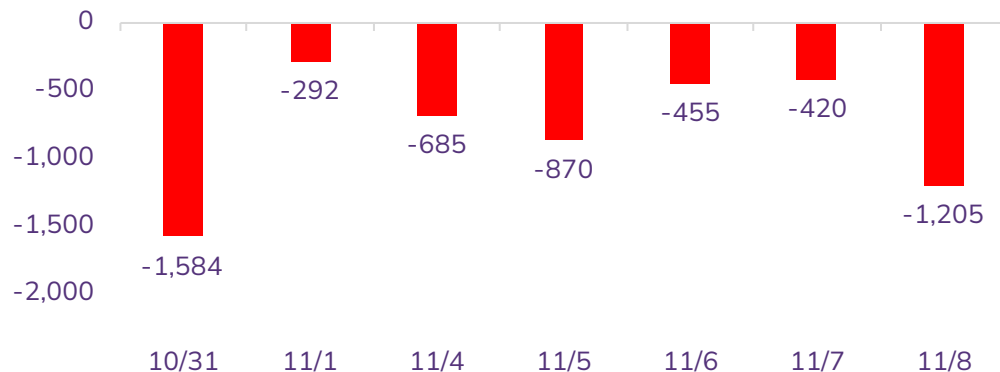


Độ rộng thị trường

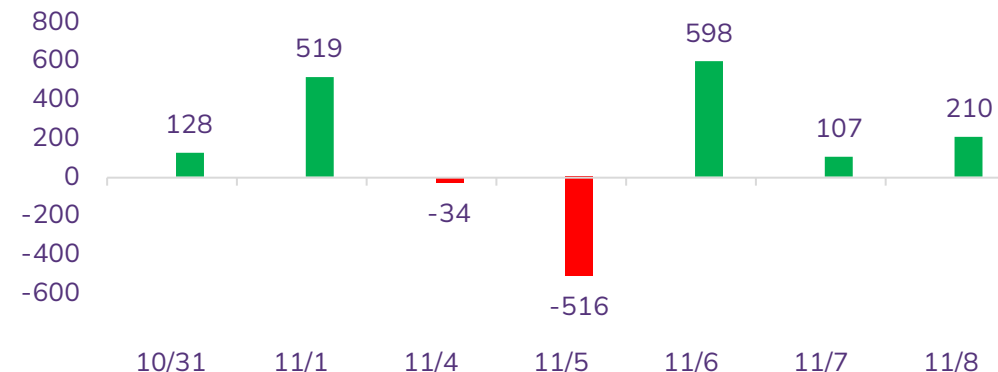


Diễn biến NĐT nước ngoài và tự doanh

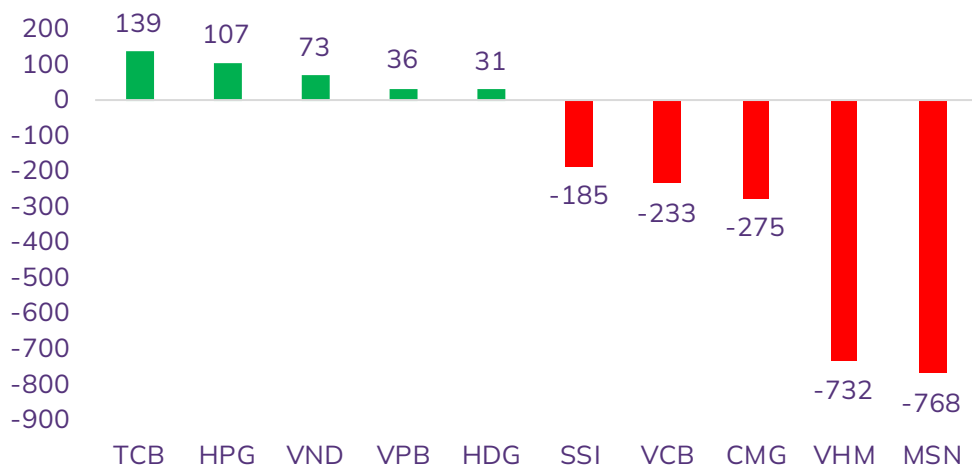
Giá trị mua/bán ròng NĐT nước ngoài (tỷ đồng)



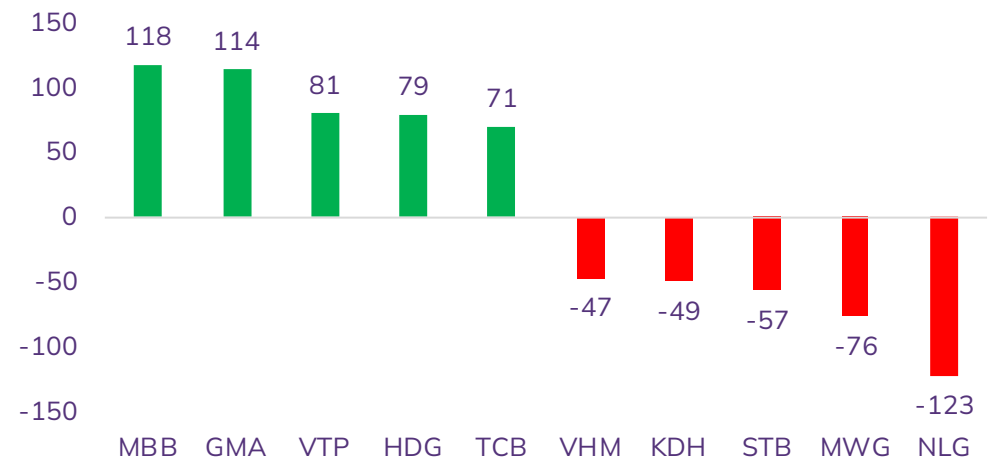
Giá trị mua/bán ròng NĐT tự doanh (tỷ đồng)



Top 05 mua/bán ròng NĐT nước ngoài trong tuần (tỷ đồng)



Top 05 mua/bán ròng NĐT tự doanh trong tuần (tỷ đồng)



THỊ TRƯỜNG THẾ GIỚI



Trải nghiệm ngay ứng dụng ABS invest



Mở tài khoản để tham gia room tư vấn của Trung tâm Tư vấn Đầu tư ABS

Diễn biến chứng khoán thế giới và giá cả hàng hóa

Chứng khoán	% 7 ngày	% 30 ngày	Năng lượng	% 7 ngày	% 30 ngày	Kim loại và VLXD	% 7 ngày	% 30 ngày	Nông nghiệp	% 7 ngày	% 30 ngày
VNINDEX	-0.48%	-2.97%	Dầu thô	2.65%	3.30%	Vàng	-3.62%	0.98%	Đường	-4.48%	-6.29%
Dow Jones	4.38%	3.96%	Dầu thô Brent	2.51%	3.40%	Bạc	-7.26%	-1.04%	Lợn hơi	-4.48%	-1.77%
DAX	-0.22%	-1.33%	Khí tự nhiên	-6.32%	-7.93%	Thép	-2.33%	4.26%	Cao su	2.16%	-1.24%
Nikkei 225	1.53%	4.30%	Than	-2.10%	1.75%	Quặng sắt	1.09%	13.70%	Lúa mì	-0.26%	-1.42%
Shanghai composite	5.61%	26.85%	Gasoline	0.50%	-3.83%	Đồng	-0.92%	-5.51%	Cà phê	3.15%	-0.14%

Tin tức thế giới nổi bật

Trung Quốc công bố gói cứu trợ 1,400 tỷ USD. Bộ trưởng Tài chính Lan Fo'an cho biết Chính phủ trung ương sẽ chi 6,000 tỷ Nhân dân tệ (840 tỷ USD) trong 5 năm tới để xử lý "quả bom nợ" của chính quyền địa phương. Khoản tiền này sẽ được phân bổ từ nay đến cuối năm 2026, tương đương 2,000 tỷ Nhân dân tệ mỗi năm. Đặc biệt, Bắc Kinh cũng sẽ phát hành 800 tỷ Nhân dân tệ trái phiếu đặc biệt mỗi năm, tổng cộng 4,000 tỷ trong 5 năm. Như vậy, tổng quy mô của gói cứu trợ lần này lên tới 10,000 tỷ Nhân dân tệ, tương đương gần 1,400 tỷ USD.

Fed nới lỏng chính sách tiền tệ, giảm lãi suất thêm 0,25%. Ngay sau khi có kết quả bầu cử Tổng thống Mỹ, Fed đã quyết định tiếp tục nới lỏng chính sách tiền tệ. Theo đó, lãi suất tham chiếu của Mỹ về 4,5-4,75%, tức hạ 25 điểm cơ bản (0,25%). Mức này bằng một nửa so với đợt điều chỉnh hồi tháng 9 (0,5%).

Cú sốc thuế quan? Theo tờ Financial Times, chiến thắng của ông Donald Trump trong cuộc bầu cử Tổng thống Mỹ khiến cả châu Âu và châu Á lo ngại, khi các nhà hoạch định chính sách và lãnh đạo doanh nghiệp giờ đây phải đối mặt với sự chuyển dịch sang hướng bảo hộ thương mại do Mỹ dẫn đầu. Các quốc gia xuất khẩu của châu Âu, dẫn đầu là Đức, sẽ chịu ảnh hưởng lớn nếu ông Trump thắt chặt các hạn chế thương mại như đã tuyên bố.

Đồ thị chỉ số S&P500

S&P 500 Index - 1W - SP O5,725.15 H6,012.45 L5,696.51 C5,995.53 +266.72 (+4.66%) Vol14.37 B

5,995.53
SELL BUY

1



KHUYẾN CÁO SỬ DỤNG

Báo cáo này được viết và phát hành bởi Công ty Cổ phần Chứng khoán An Bình. Báo cáo này được viết dựa trên nguồn thông tin đáng tin cậy vào thời điểm công bố. Công ty Cổ phần Chứng khoán An Bình không chịu trách nhiệm về độ chính xác của những thông tin này.

Quan điểm, dự báo và những ước lượng trong báo cáo này chỉ thể hiện ý kiến của tác giả tại thời điểm phát hành. Những quan điểm này không thể hiện quan điểm chung của Công ty Cổ phần Chứng khoán An Bình và có thể thay đổi mà không cần báo cáo trước. Báo cáo này chỉ nhằm mục đích cung cấp thông tin cho các tổ chức đầu tư cũng như các nhà đầu tư cá nhân của Công ty Cổ phần Chứng khoán An Bình và không mang tính chất mời chào mua hay bán bất kỳ chứng khoán nào được thảo luận trong báo cáo này. Quyết định của nhà đầu tư nên dựa vào những sự tư vấn độc lập và thích hợp với tình hình tài chính cũng như mục tiêu đầu tư riêng biệt.

Báo cáo này không được phép sao chép, tái tạo, phát hành và phân phối với bất kỳ mục đích nào nếu không được sự chấp thuận bằng văn bản của Công ty Cổ phần Chứng khoán An Bình. Xin vui lòng ghi rõ nguồn trích dẫn nếu sử dụng các thông tin trong báo cáo này.

Thông tin liên hệ

Phòng Phân tích - Công ty Cổ phần Chứng khoán An Bình

Tầng 16, tòa nhà Geleximco, 36 Hoàng Cầu, Đống Đa, Hà Nội

Điện thoại: (024) 35624626 Số máy lẻ: 151

Email: research@abs.vn

Website: www.abs.vn



Trải nghiệm ngay ứng dụng ABS Invest



Mở tài khoản để tham gia room tư vấn của Trung tâm Tư vấn Đầu tư ABS



The banner features the ABS logo on the left. In the center, it reads "Giải thưởng" in a cursive font, followed by "BEST STOCK TRADING APP" and "ABS INVEST" in bold, uppercase letters. Below this, it says "ỨNG DỤNG GIAO DỊCH CỔ PHIẾU TỐT NHẤT VIỆT NAM 2023" and "Trao bởi Global Business Outlook 2023 (GBO 2023)". On the right, there is a large, glowing trophy with the ABS logo on top and a smartphone displaying the ABS Invest app interface. A small badge on the far right says "GLOBAL BUSINESS OUTLOOK AWARDS 2023 WINNER".