

VNINDEX	HNX	UPCOM	DOW JONES	NIKKEI 225	DAX
1,234.70 +0.54%	222.25 +0.43%	91.82 +0.13%	44,736.57 +0.99%	38,780.14 +1.30%	19,405.20 +0.43%



**Nhận định thị trường và chiến lược**

**"Nhịp tăng giá chưa thuyết phục"**

Kết thúc phiên giao dịch, VN-Index tăng +6.6 điểm (+0.54%) lên mức 1234.7 điểm, tổng giá trị giao dịch trên sàn HOSE đạt 11.95 nghìn tỷ đồng, giảm -6.3% so với phiên trước. Chỉ số VN30 tăng +5.87 điểm (+0.46%) lên mức 1291.94 điểm với 18 mã tăng, 5 mã giảm và 7 mã tham chiếu.

Thị trường nối tiếp đà tăng từ tuần trước tuy nhiên thanh khoản duy trì ở mức thấp, dưới 12 nghìn tỷ/phiên. Hầu hết các nhóm đều giao dịch trong sắc xanh, đứng đầu với khối lượng tích cực bao gồm Bất động sản (+1.09%), Dầu khí (+0.95%), Điện nước xăng dầu khí đốt (+0.91%), Dịch vụ tài chính (+0.77%). Lực bán tạm thời suy yếu nhưng khối lượng mua chủ động vẫn chưa tự tin xuất hiện. Một vài cổ phiếu có diễn biến nổi bật: TV2, POW tăng trần, IMP (+6.41%), GIL (+4.09%), GEX (+3.6%).

Diễn biến của các nhóm chỉ số thị trường chính: VN-Index (+0.54%), HNX-Index (+0.43%), UPCOM-Index (+0.13%), VN30 (+0.46%), VNMID (+0.61%), VNSML (+0.5%), VNDIAMOND (+0.2%), VNFINLEAD (+0.26%), VNCOND (+0.1%), VNCONS (+0.73%).

Các cổ phiếu tác động tích cực tới chỉ số VN-Index gồm VHM (+1.16 điểm), VCB (+0.94 điểm), VIC (+0.51 điểm) trong khi đó các cổ phiếu kéo giảm điểm thị trường gồm BID (-0.21 điểm), MBB (-0.06 điểm), TMP (-0.06 điểm).

Khối ngoại mua ròng +55.09 tỷ đồng trong đó các cổ phiếu được khối ngoại mua ròng gồm MSN (+89.44 tỷ), CTG (+55.28 tỷ), KBC (+48.55 tỷ). Các cổ phiếu bị khối ngoại bán ròng gồm KDC (-68.08 tỷ), VCB (-43.2 tỷ), HDB (-41.29 tỷ).

**PHÂN TÍCH KỸ THUẬT**

Trên biểu đồ khung ngày, đà tăng tiếp nối từ tuần trước tuy kéo điểm số VN-Index vượt lên đường MA10 ngày, tiến tới chinh phục MA20 ngày tương đương mức 1240 điểm. Tuy vậy, dòng tiền lớn vẫn chưa nhập cuộc, thị trường giao dịch với thanh khoản duy trì quanh mức 11 - 13 nghìn tỷ đồng/phiên. Hiện tại, đây mới chỉ là nhịp hồi phục kỹ thuật do các tín hiệu tăng giá thuyết phục chưa thể hiện rõ ràng, nhà đầu tư quan sát hành động giá của thị trường tại mốc 124x điểm trên biểu đồ ngày ở phiên tiếp theo.

Trên các biểu đồ khung nhỏ, đường giá tăng tiếp diễn theo đà vượt lên các đường trung bình trượt MA10/20/50 trên khung H1 cùng các chỉ báo kỹ thuật như MFI, Stoch, MACD,...cho tín hiệu đồng thuận về xu hướng hồi phục kỹ thuật. Tuy nhiên khối lượng mua chủ động còn khá dè dặt. Ở thời điểm hiện tại, VN-Index đang trong xu hướng hồi phục kỹ thuật trên H1, trong đó dòng tiền di chuyển nhanh và chi ở một vài nhóm ngành có khối lượng mua chủ động tập trung nhỏ cho thấy lực tăng không đáng tin cậy. Dự kiến đà hồi phục có khả năng tiệm cận lên mốc 1240 - 1250 điểm. Các vị thế mua mới cần hạn chế trong thời gian này, đặc biệt là các vị thế bắt đáy ở tầm qua, nhà đầu tư cần chú ý quan sát hành động giá thị trường tại vùng kháng cự.

Mốc hỗ trợ tại vùng giá 1205 - 1184 rất quan trọng, mang tính phân định xu hướng của thị trường. Hỗ trợ trên biểu đồ tuần của VN-Index là 1080 - 1140 điểm.

**CHIẾN LƯỢC HÀNH ĐỘNG**

VN-Index đang trong giai đoạn hồi phục kỹ thuật trên biểu đồ H1, dự kiến đường giá có khả năng tiến đến mốc kháng cự tại 1240 - 1250 điểm tương đương đường MA20 ngày. Thị trường đã kiểm định không thành công đường MA20 ngày tại phiên 07/11, do đó nhà đầu tư chú ý đến hành động giá tại đây.

Thị trường trở nên rủi ro khi giá và khối lượng giao dịch không đồng thuận, dễ xảy ra nhịp điều chỉnh bất cứ lúc nào, do đó nhà đầu tư chưa trở lại với thị trường có thể chờ đợi tín hiệu xác nhận tin cậy hơn để giao dịch. Mốc Fibon 50% tương đương vùng 1205 điểm là mốc hỗ trợ xa hơn của chỉ số.

Mốc hỗ trợ trên biểu đồ tuần của VN-Index là 1080 - 1140 điểm.

**BÁO CÁO CẬP NHẬT DOANH NGHIỆP**

Bản tin Tiêu điểm ngành (22/11/2024)

**TIN TỨC THẾ GIỚI**

- Nợ quốc gia của Mỹ phá kỷ lục, vượt mốc 36 nghìn tỷ USD
- Cuộc khủng hoảng Northvolt xa tít tham vọng sản xuất pin xe điện của châu Âu
- Chính sách thuế quan của Tổng thống đắc cử Mỹ Donald Trump có thể khiến giá dầu giảm 20%

**TIN TỨC NỔI BẬT TRONG NGÀY**

- Việt Nam tăng nhập khẩu hàng điện tử, tiêu dùng từ Trung Quốc
- VASEP: Mỹ đối mặt với lo ngại thiếu hụt nguồn cung tôm
- VCCI nêu bất cập trong xác định mức thuế suất VAT gây lãng phí nguồn lực

**LỊCH SỰ KIỆN ĐÁNG CHÚ Ý**

- 27/11/2024: Công bố số điều chỉnh GDP
- MSCI công bố điều chỉnh danh mục
- 29/11/2024: Công bố số liệu kinh tế Việt Nam tháng 11 và 11 tháng

Chỉ số thị trường Việt Nam	25/11/2024	(+/-%) 1 phiên	(+/-%) 7 phiên	(+/-%) 30 phiên
VNINDEX	1,234.70	0.54%	1.32%	-3.62%
VNINDEX GTGD (Tỷ VND)	11,946.36	-6.20%	-35.89%	-27.99%
HNX	222.25	0.43%	0.33%	-2.93%
HNX GTGD (Tỷ VND)	697.82	-14.39%	-42.60%	-29.56%
Upcom	91.82	0.13%	0.54%	-0.38%
Upcom GTGD (Tỷ VND)	395.38	-42.39%	-51.90%	-59.11%
P/E VNindex (x)	12.91	0.55%	0.23%	-9.15%
P/B VNindex (x)	1.64	0.61%	0.00%	-6.29%


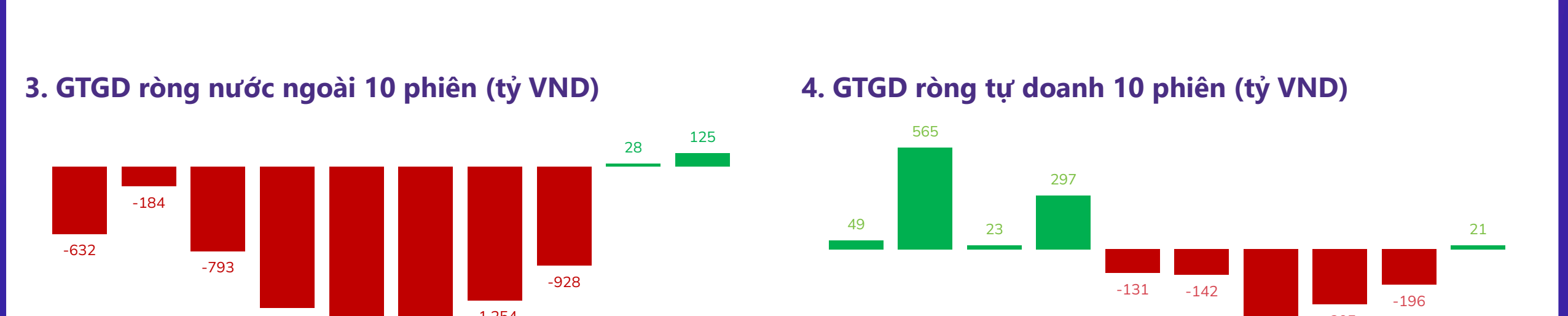
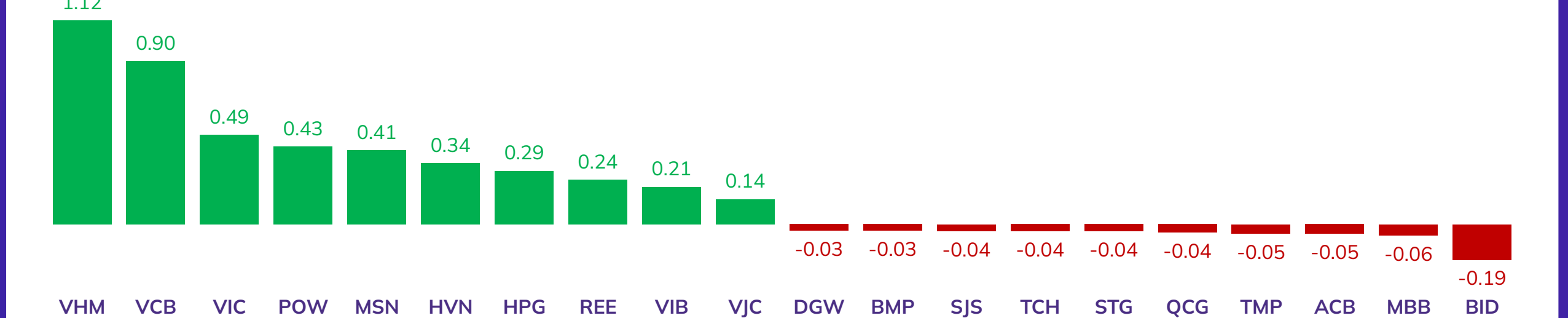
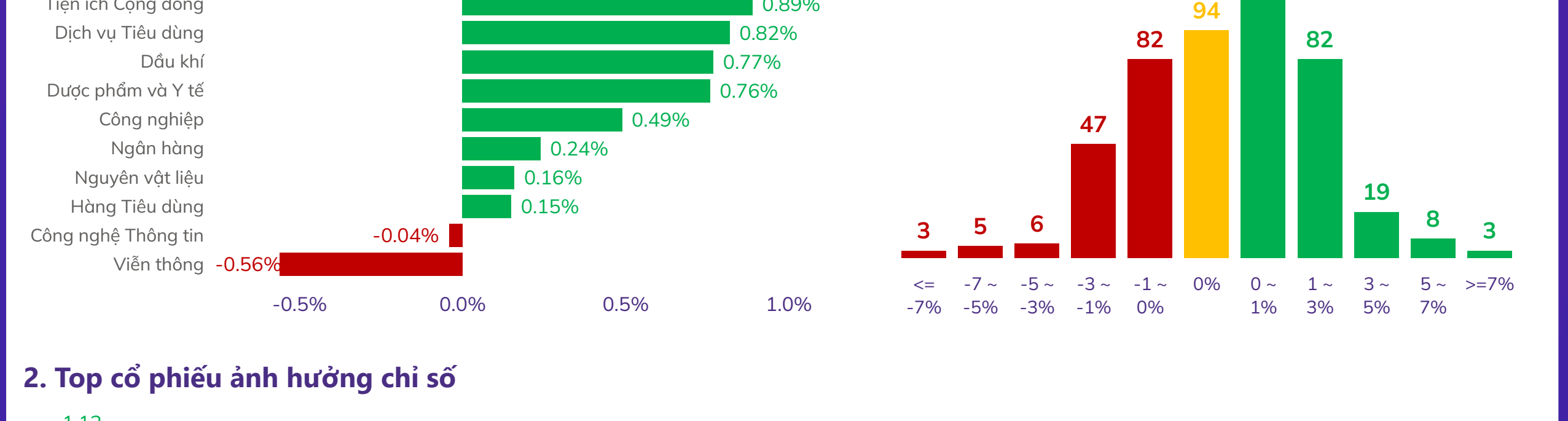
**TOP TĂNG/GIẢM THEO VỐN HÓA TRÊN SÀN HOSE**

Top cổ phiếu Bluechip	Top 5 mã tăng giá 1 phiên	Top 5 mã giảm giá 1 phiên	Top 5 mã tăng giá 7 phiên	Top 5 mã giảm giá 7 phiên	Top 5 mã tăng giá 30 phiên	Top 5 mã giảm giá 30 phiên
1	POW 6.58%	BID -0.33%	POW 8.00%	MWG -1.50%	NVL 5.26%	GVR -12.76%
2	VHM 2.64%	MBB -0.21%	VHM 6.09%	VJC -0.48%	PDR 4.23%	MSN -10.64%
3	MSN 1.69%	ACB -0.20%	CTG 6.04%	VCB -0.44%	BVH 3.63%	SSI -10.09%
4	VIB 1.65%		NVL 5.77%	GVR -0.32%		HDB -9.02%
5	VIC 1.36%		PDR 5.01%			BID -8.90%

**TỔNG HỢP CHỈ SỐ THỊ TRƯỜNG THẾ GIỚI, TỶ GIÁ VÀ HÀNG HÓA**

	25/11/2024	(+/-%) 1 phiên	(+/-%) 7 phiên	(+/-%) 30 phiên	
<b>TTCK Toàn cầu</b>					
DAX	19,405.20	0.43%	1.01%	-0.42%	
Dow Jones	44,736.57	0.99%	2.97%	4.67%	
FTSE 100	8,291.68	0.36%	2.83%	0.51%	
Nikkei 225	38,780.14	1.30%	0.36%	-2.08%	
S&P 500	5,987.37	0.30%	1.99%	2.96%	
<b>Tỷ giá</b>					
USD/VND	25,417.00	0.00%	0.15%	1.06%	
USD/JPY	154.71	0.36%	-1.13%	3.33%	
GBP/USD	1.25	-0.79%	-1.57%	-4.58%	
EUR/USD	1.04	-0.95%	-0.95%	-4.59%	
<b>Năng lượng</b>					
Dầu thô Brent	USD/Bbl	73.01	-2.87%	2.77%	-1.67%
Khí tự nhiên	USD/MMBtu	3.37	7.67%	19.50%	34.80%
Than	USD/T	141.25	-0.18%	-0.18%	-6.39%
<b>Kim loại và vật liệu xây dựng</b>					
Đồng	USD/Lbs	4.09	0.49%	0.99%	-4.88%
Quặng sắt	USD/T	101.95	-0.07%	-0.26%	-4.82%
Thép	CNY/T	3,299.00	-0.21%	3.81%	-2.43%
Gỗ	USD/1000 board feet	588.96	-0.36%	-2.91%	11.53%
Thép cuộn cán nóng	USD/T	676.00	-0.59%	-2.17%	-3.15%
Vàng	USD/toz	2,611.28	-3.85%	1.90%	-1.85%
Bạc	USD/toz	30.11	-3.92%	-0.43%	-4.32%
<b>Nông nghiệp</b>					
Cà phê	USD/Lbs	306.47	1.28%	8.66%	21.58%
Lợn hơi	USD/Lbs	81.98	0.37%	3.12%	8.97%
Đường	USD/Lbs	21.17	-0.94%	-4.68%	-3.11%
Cao su	USD Cents / Kg	185.40	-1.54%	-0.59%	-6.32%
Lúa mì	USD/Bu	532.00	-2.25%	-0.84%	-8.20%

**BIỂU ĐỒ TOÀN CẢNH THỊ TRƯỜNG NGÀY 25/11/2024**



Top 5 GTGD NĐT nước ngoài (trung phiên)	Top 5 GTGD NĐT tự doanh (trung phiên)																																				
<table border="1"> <tr><th>Top 5 mua</th><th>GTGD ròng (triệu đồng)</th><th>KLGD (CP)</th></tr> <tr><td>MSN</td><td>10,444</td><td>4,2891</td></tr> <tr><td>CTG</td><td>55,284</td><td>1,17118</td></tr> <tr><td>PVS</td><td>52,853</td><td>1,35037</td></tr> <tr><td>KBC</td><td>52,181</td><td>1,21036</td></tr> <tr><td>VHM</td><td>45,885</td><td>1,079,686</td></tr> </table>	Top 5 mua	GTGD ròng (triệu đồng)	KLGD (CP)	MSN	10,444	4,2891	CTG	55,284	1,17118	PVS	52,853	1,35037	KBC	52,181	1,21036	VHM	45,885	1,079,686	<table border="1"> <tr><th>Top 5 mua</th><th>GTGD ròng (triệu đồng)</th><th>KLGD (CP)</th></tr> <tr><td>BWE</td><td>113,800</td><td>1,270,000</td></tr> <tr><td>FUEMAVND</td><td>63,213</td><td>1,700,000</td></tr> <tr><td>E1VFN30</td><td>33,116</td><td>1,470,100</td></tr> <tr><td>SBT</td><td>9,398</td><td>790,000</td></tr> <tr><td>PVS</td><td>7,765</td><td>230,000</td></tr> </table>	Top 5 mua	GTGD ròng (triệu đồng)	KLGD (CP)	BWE	113,800	1,270,000	FUEMAVND	63,213	1,700,000	E1VFN30	33,116	1,470,100	SBT	9,398	790,000	PVS	7,765	230,000
Top 5 mua	GTGD ròng (triệu đồng)	KLGD (CP)																																			
MSN	10,444	4,2891																																			
CTG	55,284	1,17118																																			
PVS	52,853	1,35037																																			
KBC	52,181	1,21036																																			
VHM	45,885	1,079,686																																			
Top 5 mua	GTGD ròng (triệu đồng)	KLGD (CP)																																			
BWE	113,800	1,270,000																																			
FUEMAVND	63,213	1,700,000																																			
E1VFN30	33,116	1,470,100																																			
SBT	9,398	790,000																																			
PVS	7,765	230,000																																			

Trải nghiệm ngay ứng dụng ABS Invest

Mở tài khoản để tham gia room tư vấn của Trung tâm tư vấn Đầu tư ABS

Trải nghiệm ngay ứng dụng ABS Invest

**Công ty Cổ phần Chứng khoán An Bình**

Địa chỉ: 36 P. Hoàng Cầu, Ô Chợ Dừa, Đống Đa, Hà Nội

Điện thoại: 024 3562 4626 Ext: 151

Email: research@abs.vn

Website: ABS.VN

**KHUYẾN CÁO**

Báo cáo này được phát hành bởi Phòng Phân tích Đầu tư - Công ty Cổ phần Chứng khoán An Bình (ABS). Người sử dụng không được phép sao chép, chuyển giao, sửa đổi, đăng tải lên nguồn tin truyền thông mà không có sự đồng ý bằng văn bản của ABS.

Các thông tin, nhận định được ABS đưa ra dựa trên nguồn tin đáng tin cậy. Người sử dụng báo cáo cần tự chịu trách nhiệm khi sử dụng thông tin để ra quyết định mua, bán chứng khoán.

*Giải thưởng*

**BEST STOCK TRADING APP**

**ABS INVEST**

ỨNG DỤNG GIAO DỊCH CỔ PHIẾU

TỐT NHẤT VIỆT NAM 2023

Trao bởi Global Business Outlook 2023 (GBO 2023)