

Table showing stock indices: VNINDEX (+0.95%), HNX (+0.73%), UPCOM (+0.87%), DOW JONES (+0.32%), NIKKEI 225 (-0.16%), DAX (-0.29%)

Biểu đồ VNINDEX



Nhận định thị trường và chiến lược

"Thị trường phản ứng - thanh khoản tốt"

Kết thúc phiên giao dịch ngày 20/11, chỉ số thị trường chung VN-Index ghi nhận giao dịch chủ động mua vào của nhà đầu tư. Lực cầu bắt đáy khiến thị trường tăng +11.39 điểm (+0.95%), đóng phiên tại 1216.54 điểm.

Lực cầu chủ động mua vào tại vùng Fibonacci 50%, thanh khoản giao dịch tập trung mạnh ở nhóm bất động sản. Đáng chú ý trong phiên giao dịch là tín hiệu mua trở lại của nhóm quỹ ETF.

Diễn biến của các nhóm chỉ số thị trường chính: VN-Index (+0.95%), HNX-Index (+0.73 %), UPCOM-Index (+0.79 %), VN30 (+1.00%), VNINDEX (+1.32%), VN30T (+0.56 %), VNFINLEAD (-0.24 %), VNCOND (-0.03 %), VNCONS (-0.3 %).

Các cổ phiếu tác động tích cực tới chỉ số VN-Index gồm VHM (+1.16 điểm), FPT (+0.85 điểm), CTG (+0.84 điểm), TCB (+0.77 điểm), BID (+0.55 điểm), MBB (+0.51 điểm). Trong khi đó các cổ phiếu kéo giảm điểm thị trường gồm MWG (-0.25 điểm), VTP (-0.17 điểm), GAS (- 0.17 điểm), DGC (-0.04 điểm)...

Khối ngoại duy trì đã bán ròng ở cường độ cao đạt -1218 tỷ đồng, trong đó các cổ phiếu bị khối ngoại bán ròng gồm VHM (-337.94 tỷ), FPT (-250.74 tỷ), HPG (- 158.55 tỷ), SSI (-107 tỷ)... Các cổ phiếu được khối ngoại mua ròng gồm: CTG (+68 tỷ), MWG (+33 tỷ), HAH (+22 tỷ), BID (+14 tỷ), DPM (+6.5 tỷ)...

PHÂN TÍCH KỸ THUẬT

Sau cây nến cho tín hiệu chứng lại đã giảm của ngày 18/11 và ngày 19/11, thị trường tiếp tục rũ bỏ với khối lượng giao dịch nhỏ. Ngày 20/11 thị trường mở phiên ở giá thấp, mua đó đã có pha nhiễu test nhanh và sâu vào ngưỡng hỗ trợ quan trọng là mức Fibonacci 50% kết hợp với vùng 2 ngày trước đó đã tạo ra ở trung tâm năm 2024.

Xu hướng chung của thị trường vẫn đang trong trạng thái giảm đồng pha trên biểu đồ ngắn hạn và trung hạn. Đường giá nằm hoàn toàn dưới các đường trung bình trượt MA10/20. Áp lực và rủi ro của thị trường vẫn còn cao đối với giao dịch đầu tư.

Hiện VN-Index đang tiến đến gần vùng hỗ trợ quan trọng của thị trường ở ngưỡng Fibonacci 50% (1205 điểm) và vùng đáy cũ quanh 1180 +/- điểm. Trong các phiên giao dịch cuối tuần thứ 3 của tháng 11, thị trường cần giữ được vùng hỗ trợ trên mới có khả năng tạo đáy ngắn hạn trên khung ngày và có cho tín hiệu giao dịch ngắn hạn ngược pha trong vị thế tuần xuống và ngày hồi phục.

Nếu không giữ được, VN-Index có thể tiếp diễn các bước sóng giảm lớn hơn gây rủi ro trên biểu đồ trung hạn.

Trong kịch bản hồi phục tốt, thị trường cần giữ được mốc 1180 +/-, áp lực bán từ khối ngoại giảm dần, lực cầu diễn biến đều đặn từ khối tư doanh, tổ chức trong nước, đã giảm của nhóm của phiếu Ngân hàng chứng lại và nhóm này tạo đáy. Thị trường đã giảm tới mức biên độ trung bình cho một pha giảm ngày gần 8 - 9%, với góc rơi khá gắt từ đỉnh.

Trong kịch bản tiêu cực khi thị trường không giữ được mốc hỗ trợ, chúng ta cần xét tới các khả năng thị trường tiếp tục điều chỉnh trên khung tuần, các giao dịch mua ở vùng hỗ trợ ngày sẽ không được ưu tiên mà cần xem xét mốc hỗ trợ trên khung tuần của VN-Index.

Hỗ trợ trên biểu đồ tuần của VN-Index là 1080 - 1140 điểm.

CHIẾN LƯỢC HÀNH ĐỘNG

Thị trường phát đi tín hiệu ban đầu mua trở lại. Nhà đầu tư đã mua vị thế trong phiên 20/11 vẫn cần lưu ý với các khả năng bull trap khi khối ngoại vẫn duy trì đã bán ròng và nếu thanh khoản không trở lại trong các phiên tiếp theo.

Thanh khoản giao dịch yếu, rất dễ xảy ra nhịp bull trap ngay trong phiên hoặc khi hàng mua chưa kịp về tài khoản. Do đó, NĐT chưa trở lại với thị trường có thể chờ đợi tín hiệu xác nhận tin cậy hơn để giao dịch.

Thị trường vẫn chưa xác nhận đáy, do đó kịch bản rủi ro vẫn còn khi không giữ được mốc Fibonacci 50% (1205 điểm).

Kịch bản chúng tôi đề xuất giao dịch mua khi thị trường giữ được mốc hỗ trợ 1205 và 1180 +/- trong các phiên giao dịch tới. Nhà đầu tư chú ý đến các tín hiệu sớm của thị trường đối với dòng Bất động sản hiện đang được dòng tiền tập trung vào.

Trong trường hợp thị trường không giữ được mốc hỗ trợ trên, sẽ chưa ưu tiên giao dịch cổ phiếu thị trường chung.

BÁO CÁO CẬP NHẬT DOANH NGHIỆP

- Bản tin Tiêu điểm ngành (15/11/2024)
Bảo cáo cập nhật ngân KQKD Q3/2024

TIN TỨC THẾ GIỚI

- IMF cảnh báo hệ lụy từ chính sách thuế 'ăn miếng, trả miếng'
Doanh nghiệp Mỹ đua nhau nhập hàng trước khi Trump áp thuế
Chỉ số đồng USD quay đầu giảm 3 phiên liên tiếp

TIN TỨC NỔI BẬT TRONG NGÀY

- Tỷ giá tăng nhẹ, lãi suất liên ngân hàng giảm mạnh
Thu nội địa đạt 97,5% kế hoạch, thu thuế giá trị gia tăng về đích sớm
Tín hiệu tích cực từ ngành ngân hàng Việt Nam quý 3/2024

LỊCH SỰ KIỆN ĐÁNG CHÚ Ý

- 21/11/2024: Đáo hạn HĐTL tháng 11
22/11/2024: Quý ETF Ishare MSCI cơ cấu lại danh mục

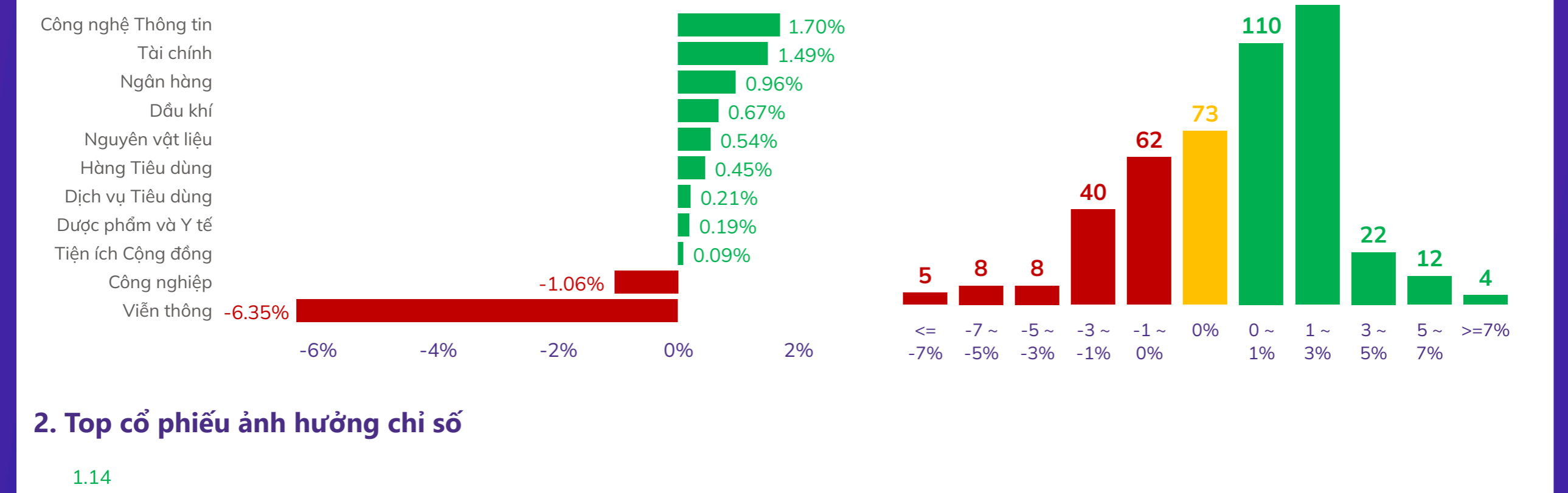
Table showing market indicators for Vietnam: VNINDEX (1,216.54), HNX (221.29), UPCOM (91.09), P/E VNINDEX (12.72), P/B VNINDEX (1.62)

Table showing top gainers and losers on the HOSE exchange across three categories: Top 5 Bluechip, Mid cap, and Small cap.

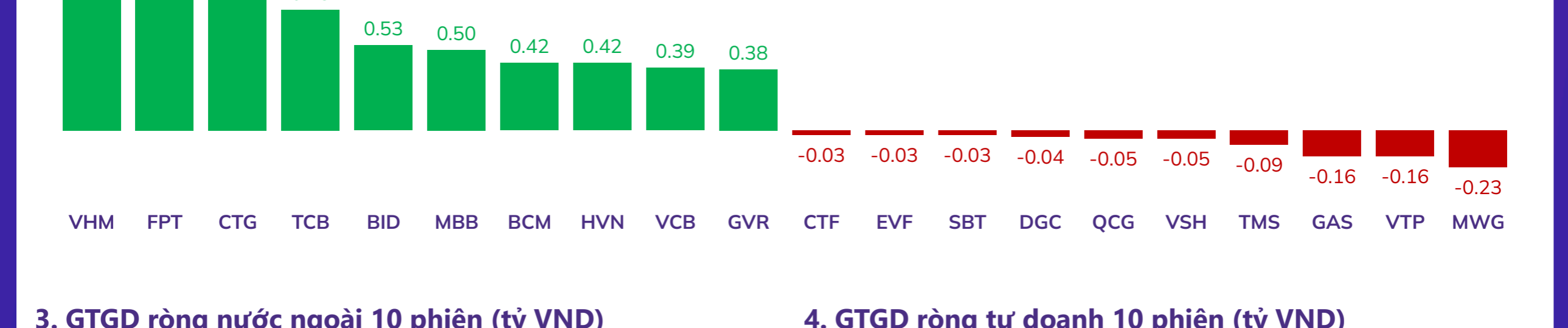
Table showing global market summary including indices (DAX, Dow Jones, FTSE 100, Nikkei 225, S&P 500), exchange rates (USD/VND, USD/JPY, GBP/USD, EUR/USD), and commodities (Oil, Gold, Copper, etc.).

BIỂU ĐỒ TOÀN CẢNH THỊ TRƯỜNG NGÀY 20/11/2024

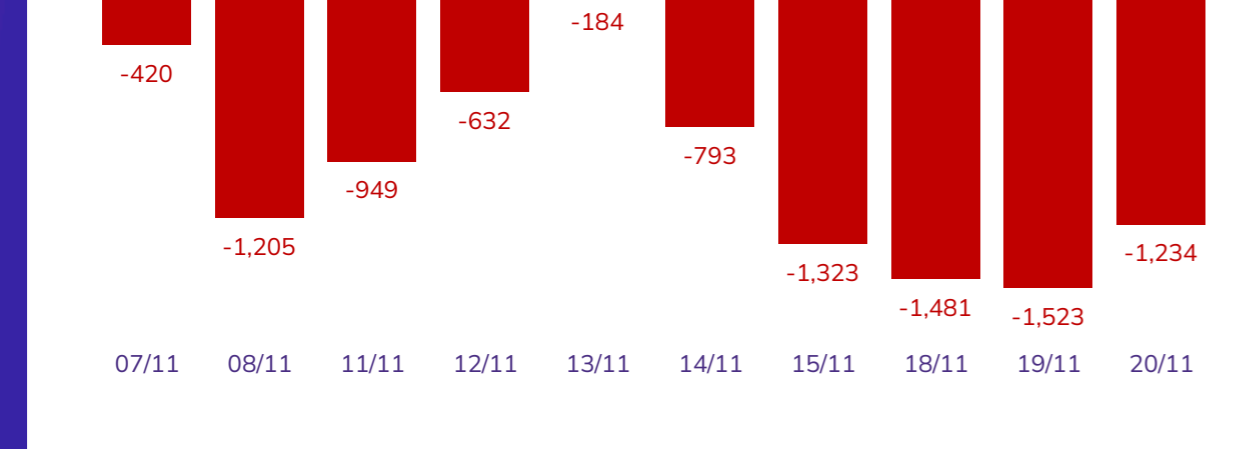
1. Độ rộng thị trường



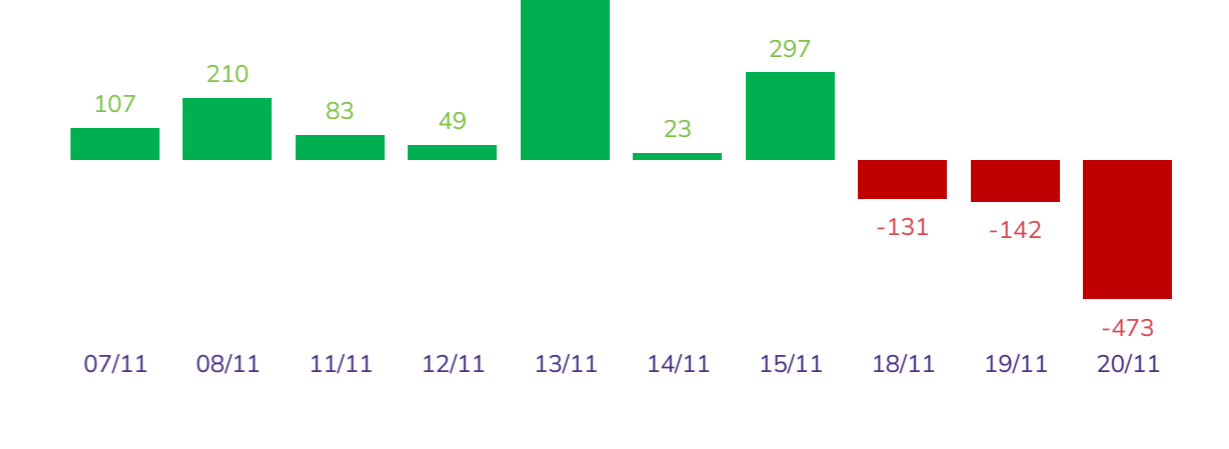
2. Top cổ phiếu ảnh hưởng chỉ số



3. GTGD ròng nước ngoài 10 phiên (tỷ VND)



4. GTGD ròng tự doanh 10 phiên (tỷ VND)



5. Top GTGD NĐT nước ngoài trong phiên

Table showing top 5 foreign trader buying and selling (CTG, DIG, MWG, HAH)

6. Top GTGD NĐT tự doanh trong phiên

Table showing top 5 self-trading buying and selling (FUEVFNVD, HDG, PVS, VHM, GEX)

Advertisement for ABS Invest with QR codes, contact info (36 P. Hoàng Cầu, Hà Nội), and website (ABS.VN)

Disclaimer and recommendation section: "KHUYẾN CÁO" - Báo cáo này được phát hành bởi Phòng Phân tích Đầu tư - Công ty Cổ phần Chứng khoán An Bình (ABS).

Advertisement for ABS Invest app award: "Giải thưởng BEST STOCK TRADING APP ABS INVEST" - Ứng dụng giao dịch cổ phiếu tốt nhất Việt Nam 2023.