

<b>VNINDEX</b>	<b>HNX</b>	<b>UPCOM</b>	<b>DOW JONES</b>	<b>NIKKEI 225</b>	<b>DAX</b>
1,259.75 <b>-0.12%</b>	227.49 <b>-0.12%</b>	92.32 <b>-0.42%</b>	43,729.34 <b>0.00%</b>	39,381.41 <b>-0.25%</b>	19,362.52 <b>+1.70%</b>

**Biểu đồ VNINDEX**



**Nhận định thị trường và chiến lược**

**“MA200 có đáng tin cậy?”**

Kết thúc phiên giao dịch, VN-Index giảm -1.53 điểm (-0.12%) về mức 1259.75 điểm, tổng giá trị giao dịch trên sàn HOSE đạt 12.48 nghìn tỷ đồng, giảm -11.9% so với phiên trước. Chỉ số VN30 giảm -2.91 điểm (-0.22%) về mức 1326.65 điểm với 5 mã tăng, 20 mã giảm và 5 mã tham chiếu.

VN-Index mở cửa với gap tăng kéo tâm lý hưng phấn đầu phiên, tuy nhiên sắc xanh không giữ được lâu. Một số nhóm ngành có diễn biến ngược chiều với VN-Index như Viễn thông (+6.64%), Hàng công nghiệp (+2.15%), Du lịch (+1.29%). Nhóm VN30 vận động yếu nhất khi giảm -0.22% trong khi VN MID tăng +0.05%, VNSML tăng +0.34%. Một vài cổ phiếu có diễn biến nổi bật: VTP, DXS tăng trần, NVL (+3.85%), CMG (+3.52%).

Diễn biến của các nhóm chỉ số thị trường chính: VN-Index (-0.12%), HNX-Index (-0.12%), UPCOM-Index (-0.42%), VN30 (-0.22%), VN MID (+0.05%), VNSML (+0.34%), VNDIAMOND (-0.13%), VNFINLEAD (-0.29%), VNCOND (-0.4%), VNCONS (-0.29%).

Các cổ phiếu tác động tích cực tới chỉ số VN-Index gồm VCB (+0.41 điểm), HVN (+0.38 điểm), VTP (+0.19 điểm) trong khi đó các cổ phiếu kéo giảm điểm thị trường gồm BID (-0.62 điểm), CTG (-0.39 điểm), GVR (-0.39 điểm).

Khối ngoại bán ròng -389.95 tỷ đồng trong đó các cổ phiếu bị khối ngoại bán ròng gồm VHM (-103.75 tỷ), MSN (-85.56 tỷ), CMG (-67.47 tỷ). Các cổ phiếu được khối ngoại mua ròng gồm MWG (+47.65 tỷ), STB (+42.95 tỷ), TCB (+40.75 tỷ).

**PHÂN TÍCH KỸ THUẬT**

Đà tăng hưng phấn tiếp diễn phiên trước thể hiện rõ khi VN-Index mở gap ở đầu phiên, tuy nhiên ngay khi chỉ số chạm kháng cự tại MA200 ngày đã lập tức bị bán xuống, chỉ số đánh mất sắc xanh. Trên biểu đồ khung ngày, cặp đường trung bình trượt MA10/20 ngày vẫn đang hướng xuống, đường giá vận động khó khăn khi gặp vùng kháng cự 127x điểm. Mặc dù thị trường không duy trì được sắc xanh nhưng các nhóm ngành hiện đang giao dịch khá phân hóa, nhóm Bất động sản vẫn duy trì tăng +0.14%, CNTT tăng +0.51%. Điều này cho thấy các giao dịch ngắn hạn dần trở nên khó khăn, nhà đầu tư cần chất lọc các nhóm cổ phiếu được hưởng lợi từ thông tin tích cực trên thị trường.

Trên các biểu đồ khung nhỏ, đường giá đang có xu hướng kiểm định lại đường MA10 trên 1H, khối lượng mua chủ động vẫn còn chần chừ, dòng tiền lớn chưa sẵn sàng giải ngân chấp nhận rủi ro. Xu hướng hiện tại trên biểu đồ nhỏ chưa rõ ràng.

Xét về tổng quát, xu hướng chung trên biểu đồ ngày của VN-Index là hồi phục của pha điều chỉnh trước đó, tuy nhiên dòng tiền mua chủ động chưa thực sự tham gia vào thị trường. Trong khi đó, các nhóm ngành xuất hiện phân hóa, sự vận động của thị trường không làm ảnh hưởng đến xu hướng của một vài cổ phiếu. Hiện tại chỉ số đang gặp kháng cự tại đường MA200 ngày, tiệm cận gần vùng 127x điểm. Xu hướng tăng sẽ được xác nhận nếu thị trường vượt qua được mốc kháng cự trên. Ngược lại, khối lượng mua chủ động không đủ lớn có thể kéo giảm kỹ vùng nhà đầu tư.

Hỗ trợ trên biểu đồ ngày của VN-Index là 1230 – 1235 điểm.  
Hỗ trợ trên biểu đồ tuần của VN-Index là 1080 – 1140 điểm.

**CHIẾN LƯỢC HÀNH ĐỘNG**

Đà tăng hưng phấn không đi kèm khối lượng mua chủ động tăng tương ứng đã kéo điểm số của VN-Index về sắc đỏ. Tuy nhiên các nhóm ngành diễn ra sự phân hóa, nhà đầu tư ngắn hạn cần thận trọng các nhóm cổ phiếu đi ngược thị trường để danh mục đầu tư được tối đa hóa lợi nhuận. Hiện tại, VN-Index đang chưa vượt qua được đường kháng cự MA200 ngày tương đương vùng 127x điểm. Nhà đầu tư chú ý đến hành động giá tại vùng này.

Giao dịch nhanh phù hợp với nhà đầu tư có sẵn hàng trong tài khoản và chấp nhận mức rủi ro cao trong ngày. Nếu VN-Index vượt qua mốc kháng cự trên, xu hướng tăng sẽ được xác định.

Mức hỗ trợ của VN-Index trên biểu đồ ngày tại 1230 – 1235 điểm.  
Mức hỗ trợ trên biểu đồ tuần của VN-Index là 1080 – 1140 điểm.

**BÁO CÁO CẬP NHẬT DOANH NGHIỆP**

Bản tin Tiêu điểm ngành (01/11/2024)

**TIN TỨC THẾ GIỚI**

- Xuất khẩu Trung Quốc lập đỉnh 19 tháng
- Những tín hiệu phục hồi trên thị trường bất động sản Trung Quốc
- Giá USD tự do đảo chiều tăng mạnh

**TIN TỨC NỔI BẬT TRONG NGÀY**

- Hãng máy bay COMAC của Trung Quốc muốn đẩy mạnh hợp tác tại Việt Nam
- Hòa Phát, ACV, PV Power tăng tốc rót vốn vào các siêu dự án
- Thái Bình sẵn sàng cho dự án nhiệt điện LNG: Bước đột phá về an ninh năng lượng

**LỊCH SỰ KIỆN ĐÁNG CHÚ Ý**

07/11/2024: MSCI công bố đảo danh mục  
08/11/2024: FED công bố lãi suất điều hành


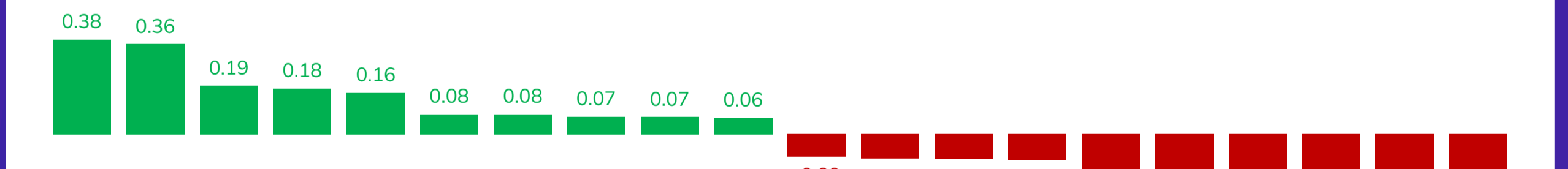
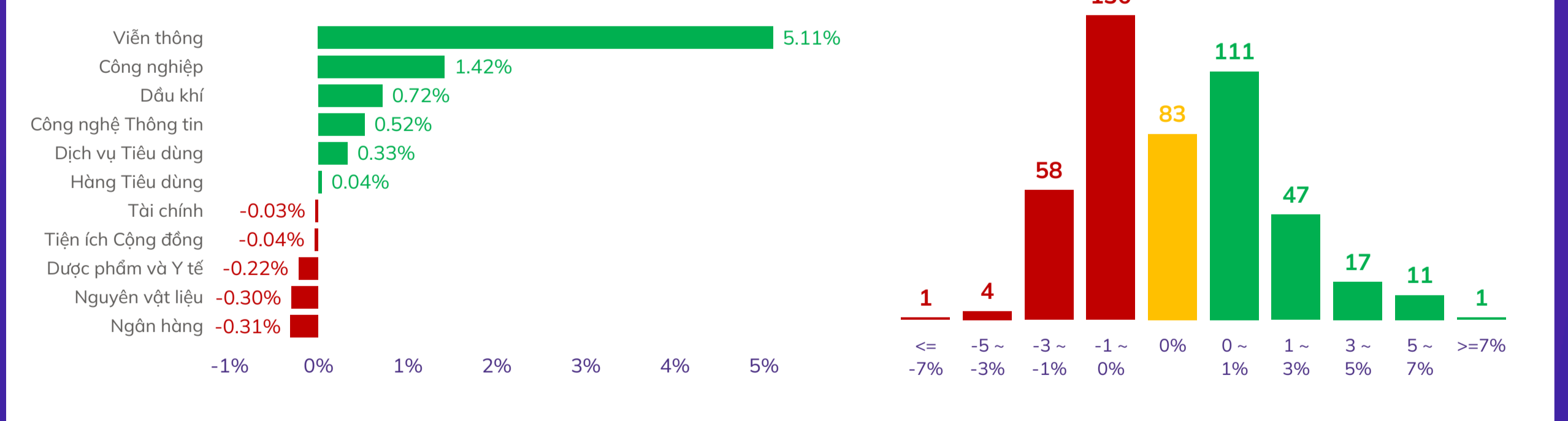
Chỉ số thị trường Việt Nam	07/11/2024	(+/-%) 1 phiên	(+/-%) 7 phiên	(+/-%) 30 phiên
VNINDEX	1,259.75	-0.12%	0.09%	-2.41%
VNINDEX GTGD (Tỷ VND)	12,461.88	-12.02%	-1.74%	-42.12%
HNX	227.49	-0.12%	0.71%	-3.49%
HNX GTGD (Tỷ VND)	723.48	-26.78%	-25.35%	-58.38%
Upcom	92.32	-0.42%	-0.15%	-1.68%
Upcom GTGD (Tỷ VND)	661.11	-4.96%	14.29%	-20.34%
P/E VNindex (x)	13.16	-0.08%	-4.08%	-5.87%
P/B VNindex (x)	1.67	-0.60%	-1.76%	-4.57%

TOP TĂNG/GIẢM THEO VỐN HÓA TRÊN SÀN HOSE											
Top cổ phiếu Bluechip	Top 5 mã tăng giá 1 phiên	Top 5 mã giảm giá 1 phiên	Top 5 mã tăng giá 7 phiên	Top 5 mã giảm giá 7 phiên	Top 5 mã tăng giá 30 phiên	Top 5 mã giảm giá 30 phiên					
1 NVL	3.85%	MSN	-1.21%	CTG	2.45%	MSN	-6.15%	STB	5.95%	PLX	-10.34%
2 PDR	1.88%	GVR	-1.19%	STB	2.30%	HDB	-3.49%	HPG	3.45%	POW	-10.34%
3 KDH	0.60%	BID	-0.94%	BVH	2.21%	POW	-2.90%	BVH	1.39%	GVR	-7.36%
4 PLX	0.37%	TPB	-0.88%	PDR	2.12%	VPB	-2.72%	VCB	0.76%	HDB	-7.24%
5 FPT	0.37%	POW	-0.85%	GVR	1.99%	PLX	-2.66%	FPT	0.67%	VNM	-7.18%

**TỔNG HỢP CHỈ SỐ THỊ TRƯỜNG THẾ GIỚI, TỶ GIÁ VÀ HÀNG HÓA**

	07/11/2024	(+/-%) 1 phiên	(+/-%) 7 phiên	(+/-%) 30 phiên	
<b>TTCK Toàn cầu</b>					
DAX	19,362.52	1.70%	0.55%	-0.57%	
Dow Jones	43,729.34	-0.00%	3.77%	3.35%	
FTSE 100	8,140.74	-0.32%	-0.23%	-2.16%	
Nikkei 225	39,381.41	-0.25%	1.23%	3.99%	
S&P 500	5,973.10	0.74%	2.74%	4.09%	
<b>Tỷ giá</b>					
USD/VND	25,370.00	0.16%	0.30%	3.32%	
USD/JPY	154.31	1.90%	0.68%	6.36%	
GBP/USD	1.29	-0.77%	-0.77%	-3.73%	
EUR/USD	1.07	-1.83%	-0.93%	-4.46%	
<b>Năng lượng</b>					
Dầu thô Brent	USD/Bbl	75.52	0.80%	4.66%	5.56%
Khí tự nhiên	USD/MMBtu	2.70	-1.82%	-5.26%	-6.90%
Than	USD/T	141.10	-1.26%	-2.86%	0.97%
<b>Kim loại và vật liệu xây dựng</b>					
Đồng	USD/Lbs	4.41	4.50%	1.85%	-2.86%
Vàng	USD/t.oz	2,706.56	1.60%	-2.83%	1.81%
Thép	USD/T	3,330.00	0.60%	0.70%	7.49%
Bạc	CNY/t.oz	31.17	-0.03%	-7.62%	-1.42%
Quặng sắt	USD/T	104.01	-1.03%	-0.08%	12.39%
Gỗ	USD/1000 board feet	564.10	-1.23%	1.99%	5.82%
Thép cuộn cán nóng	USD/T	694.04	-1.69%	-0.99%	-5.44%
<b>Nông nghiệp</b>					
Cà phê	USD/Lbs	258.61	3.81%	5.12%	1.76%
Đường	USD/Lbs	22.24	0.86%	-2.37%	-4.22%
Cao su	USD Cents / Kg	197.20	0.41%	1.44%	-1.94%
Lúa mì	USD/Bu	569.75	-0.61%	-0.61%	-1.77%
Lợn hơi	USD/Lbs	81.40	-0.89%	-3.53%	-0.79%

**BIỂU ĐỒ TOÀN CẢNH THỊ TRƯỜNG NGÀY 07/11/2024**



5. Top GTGD NĐT nước ngoài (trong phiên)			6. Top GTGD NĐT tự doanh trong phiên		
Top 5 mua	GTGD ròng (triệu đồng)	KLGD (CP)	Top 5 mua	GTGD ròng (triệu đồng)	KLGD (CP)
MWG	87,824	729,416	TCB	2,049	2,049
STB	42,938	206,122	HDG	9,430	2,400
TCB	29,747	1,720,84	LPB	16,967	521,000
DXG	30,773	1,700,899	GMA	15,900	300,000
VND	29,701	2,012,111	ACB	14,827	591,399

Top 5 bán			Top 5 bán		
	GTGD ròng (triệu đồng)	KLGD (CP)		GTGD ròng (triệu đồng)	KLGD (CP)
KBC	-1,100	-1,100	FRT	-5,2	-30,60
VCB	-4,700	-510	KBC	-42	-141,4
CMG	-1,100	-1,100	PNJ	-8	-87,8
MSN	-1,100	-1,100	STB	-1,111	-1,111
VHM	-1,100	-1,100	VHM	-1,111	-1,111

**Công ty Cổ phần Chứng khoán An Bình**

Địa chỉ: 36 P. Hoàng Cầu, Ô Chợ Dừa, Đống Đa, Hà Nội  
Điện thoại: 024 3562 4626 Ext: 151  
Email: research@abs.vn  
Website: ABS.VN

**KHUYẾN CÁO**

Báo cáo này được phát hành bởi Phòng Phân tích Đầu tư - Công ty Cổ phần Chứng khoán An Bình (ABS). Người sử dụng không được phép sao chép, chuyên giao, sửa ABS, đăng tải lên các phương tiện truyền thông mà không có sự đồng ý bằng văn bản của ABS.

Các thông tin, nhận định được ABS đưa ra dựa trên nguồn tin đáng tin cậy. Người sử dụng báo cáo cần tự chịu trách nhiệm khi sử dụng thông tin để ra quyết định mua, bán chứng khoán.