

TOÀN CẢNH THỊ TRƯỜNG
BẢN TIN TUẦN

28/10/2024 – 01/11/2024

TOÀN CẢNH THỊ TRƯỜNG



Trải nghiệm ngay ứng dụng ABS invest



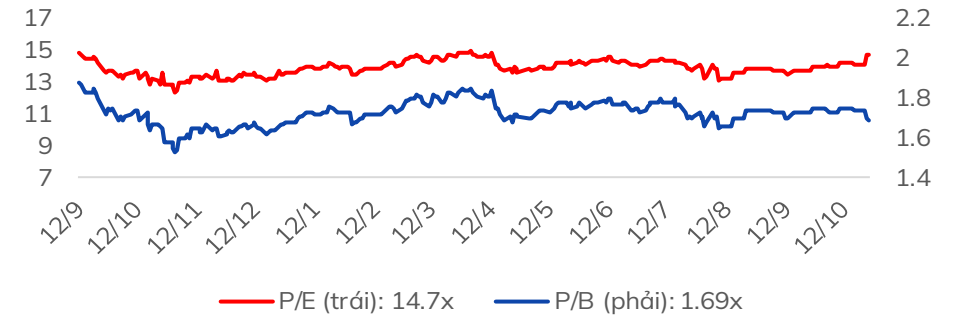
Mở tài khoản để tham gia room tư vấn của Trung tâm Tư vấn Đầu tư ABS

Diễn biến VNIndex tuần qua



Chỉ số	% 7 ngày	% 30 ngày	Tổng GTGD 7 ngày (tỷ đ)	% GTGD TB 10 tuần
VNINDEX	▼ -2.09%	▲ 0.08%	108,027	95%
HNXINDEX	▼ -1.59%	▼ -3.35%	6,311	80%
UPINDEX	▼ -0.54%	▼ -1.22%	5,120	96%
VN30	▼ -2.11%	▲ 2.41%	57,364	98%
VN30F1M	▼ -2.02%	▲ 2.56%	196,531	77%
HNX30	▼ -2.33%	▼ -4.25%	4,512	78%
VNDIAMOND	▼ -2.07%	▼ -0.26%	28,522	99%
VN FIN SELECT	▼ -1.87%	▲ 4.81%	47,235	108%

Chỉ số định giá của VNIndex



Nhận định thị trường

“Rủi ro điều chỉnh tiếp diễn”: Kết thúc tuần giao dịch, VN-Index giảm -32.74 điểm (-2.55%) về mức 1252.72 điểm. Khối lượng giao dịch trên sàn HOSE đạt 2.96 tỷ cổ phiếu, giảm -0.6% so với tuần giao dịch trước. Chỉ số VN30 giảm -37.15 điểm (-2.73%) về mức 1325.54 điểm. Khối lượng giao dịch tăng +2.2% so với tuần trước với 1.3 tỷ cổ phiếu giao dịch.

VN-Index đảo chiều giảm điểm mạnh sau 1 tuần vận động rung lắc trên vùng đỉnh cũ 128x điểm. Hầu hết các nhóm ngành trên thị trường chìm trong sắc đỏ, giảm mạnh nhất ghi nhận nhóm Hóa chất (-6.08%), Dịch vụ tài chính (-3.48%), Dầu khí (-3.23%), Ngân hàng (-3%). Rổ VN30 ghi nhận ảnh hưởng đến điểm số thị trường khi giảm -2.73%, chủ yếu tập trung bán mạnh ở nhóm Ngân hàng. Khối ngoại cũng góp phần gây giảm điểm chỉ số với giá trị bán ròng là -1046 tỷ đồng.

Ở tuần qua, các cổ phiếu đóng góp tích cực đến VN-Index gồm EIB (+0.79 điểm), VNM (+0.36 điểm), PDR (+0.19 điểm). Ở chiều ngược lại, các cổ phiếu kéo chỉ số giảm điểm bao gồm BID (-4.25 điểm), GVR (-3.66 điểm), CTG (-2.39 điểm).

Về giá trị giao dịch ròng tuần qua, khối ngoại bán ròng -1046.08 tỷ đồng; Tổ chức trong nước mua ròng +727.85 tỷ đồng; NĐT cá nhân trong nước bán ròng -359.89 tỷ đồng; Nhóm Tự doanh mua ròng +678.12 tỷ đồng.

Phân tích kỹ thuật: Kết thúc tuần giao dịch với biến động mạnh, VN-Index đóng cửa hình thành nền giảm biên độ lớn hơn 30 điểm. Thanh khoản giảm nhẹ so với tuần trước tuy nhiên lực bán chủ động tạo áp lực lên chỉ số, đặc biệt là lực bán đến từ nhóm VN30. Trên biểu đồ tuần, chỉ số nhóm vốn hóa lớn cho tín hiệu đảo chiều giảm rõ rệt khi đánh mất đường MA10 tuần với động lượng giảm giá tăng cao. Nhóm VN30 đóng vai trò quan trọng trong thời gian qua khi nâng đỡ điểm số chung, tuy nhiên chỉ số vẫn chưa thể bứt phá do gặp kháng cự Fibonaci 78.6% của khung lớn hơn, cùng là vùng giá kháng cự 1376 điểm của chỉ số này.

Trên biểu đồ khung ngày, VN-Index có 4 phiên giảm điểm liên tục, lần lượt đánh mất các đường trung bình trượt ngắn và trung hạn. Khối ngoại cũng đóng góp lực giảm khi bán ròng 10 phiên trước đó. Dự kiến nhịp điều chỉnh tiếp tục diễn ra ở các phiên tới cho đến khi thị trường tìm được điểm cân bằng. Trước mắt, các nhịp kiểm định đường MA200 ngày đều cho tín hiệu khả quan, do đó kỳ vọng đà giảm sớm chậm lại khi chạm đường hỗ trợ này tương đương vùng 124x điểm.

Đà giảm tiếp tục diễn ra trên các biểu đồ khung nhỏ, trong đó lực cung chưa có dấu hiệu giảm. Các chỉ báo kỹ thuật như Stoch, MFI, MACD vẫn đang giao dịch dưới vùng quá bán. Xu hướng đảo chiều chưa xuất hiện.

Phân tích kỹ thuật:

Xét về tổng quan, VN-Index đang trong xu hướng điều chỉnh trên biểu đồ ngày. Đường giá đang tiến sát về đường hỗ trợ MA200 ngày – đây là đường trung bình trượt đã được kiểm định thành công 2 lần trước đó vào hồi tháng 4 và tháng 8/2024. Do đó kỳ vọng thị trường sẽ có nhịp hồi kỹ thuật tại vùng hỗ trợ này tương đương 124x điểm. Hỗ trợ trên biểu đồ ngày của VN-Index tại mốc 1235 điểm, nếu đánh mất hỗ trợ trên, thị trường tiếp tục tìm đến vùng 1207 điểm tương đương mốc Fibonaci 50% trên biểu đồ ngày.

Mốc hỗ trợ trên biểu đồ tuần của VN-Index là 1080 – 1140 điểm.

Chiến lược hành động:

Áp lực bán lớn từ nhóm VN30, đặc biệt tại nhóm Ngân hàng và các cổ phiếu vốn hóa lớn khiến điểm số của VN-Index bị tác động đáng kể. Hiện tại nhịp điều chỉnh có khả năng tiếp tục diễn ra ở tuần tiếp theo, do đó các hành động mua mới trong ngắn hạn cần hạn chế cho đến khi chỉ số tìm được điểm cân bằng. Mặc dù VN-Index có 2 lần phản ứng tích cực với đường MA200 ngày tuy nhiên nhà đầu tư vẫn cần cẩn trọng đến hành động giá của thị trường (do tại MA200 ngày, đường giá đã xuyên qua sau đó mới bắt đầu lại quá trình hồi phục), chủ động thoát các vị thế yếu trong danh mục.

Mốc hỗ trợ của VN-Index trên biểu đồ ngày tại 1235 điểm. Kịch bản xấu sẽ được xem xét nếu thị trường đánh mất mốc hỗ trợ này. Hỗ trợ tiếp theo sẽ xuất hiện tại 1207 điểm tương đương mốc Fibonaci 50%.

Mốc hỗ trợ trên biểu đồ tuần của VN-Index là 1080 – 1140 điểm.



Trải nghiệm ngay ứng dụng ABS invest



Mở tài khoản để tham gia room tư vấn của Trung tâm Tư vấn Đầu tư ABS

Tin tức nổi bật mới

- [Link:](#) Xuất khẩu thủy sản của Việt Nam duy trì tốt thị phần tại Singapore
- [Link:](#) Ấn Độ dỡ bỏ lệnh cấm xuất khẩu gạo và những tác động
- [Link:](#) Hoa Kỳ kết luận việc điều tra chống trợ cấp với tôm nước ấm đông lạnh nhập khẩu từ Việt Nam
- [Link:](#) Xuất khẩu giảm gần 20%, Việt Nam vẫn duy trì thặng dư thương mại trong nửa đầu tháng 10

Lịch sự kiện đáng chú ý

- **29/10/2024:** Công bố số liệu kinh tế Việt Nam tháng 10 và 10 tháng
- **30/10/2024:** Công bố số sơ bộ GDP
- **01/11/2024:** Công bố chỉ số quản lý thu mua (PMI)
 - Các quỹ ETF Diamond cơ cấu chỉ số
 - Công bố tỷ lệ thất nghiệp tại Mỹ

Báo cáo cập nhật doanh nghiệp

- [Link:](#) Bản tin tiêu điểm ngành hàng (25/10/2024)

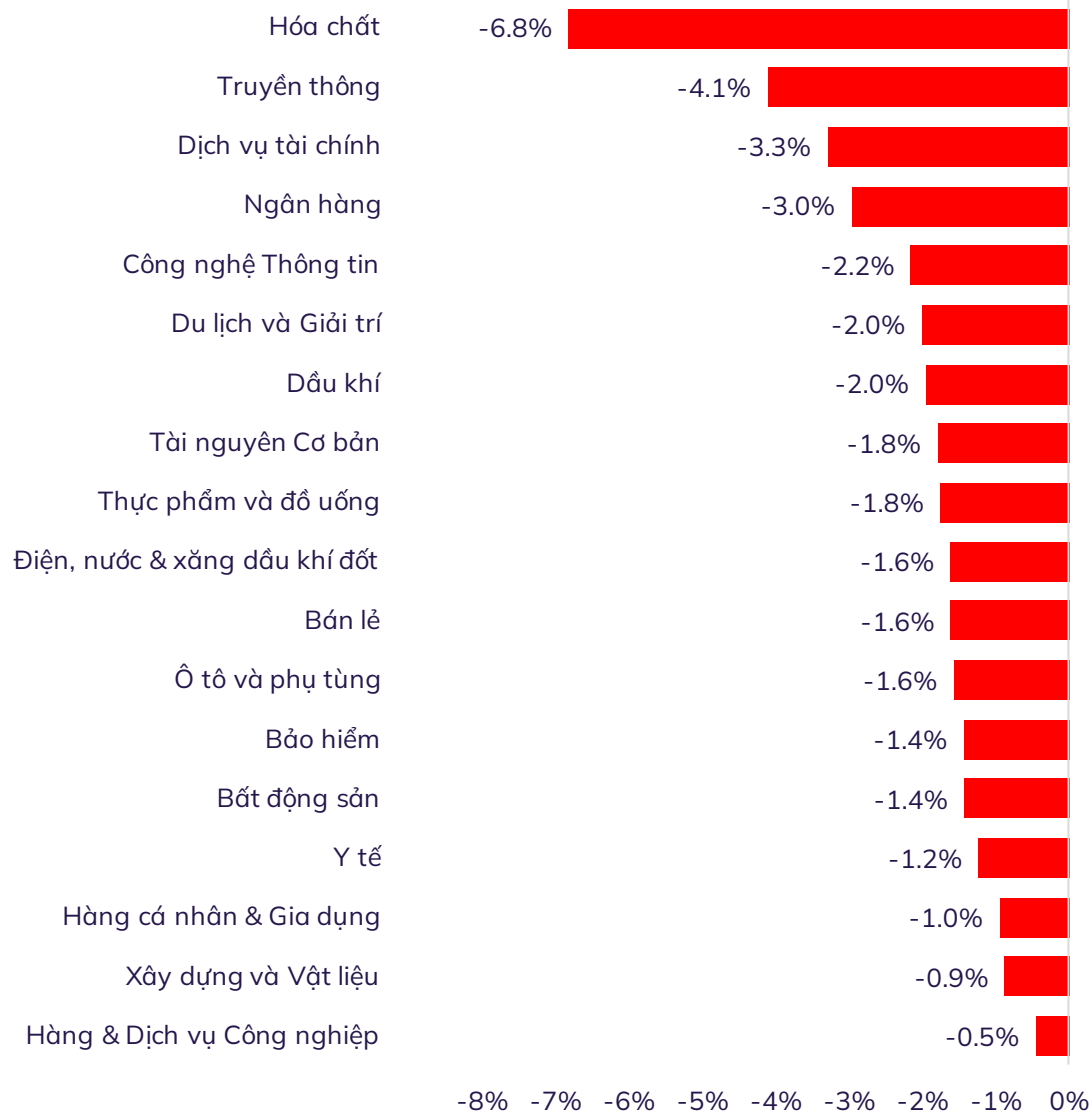


Trải nghiệm ngay ứng dụng ABS invest

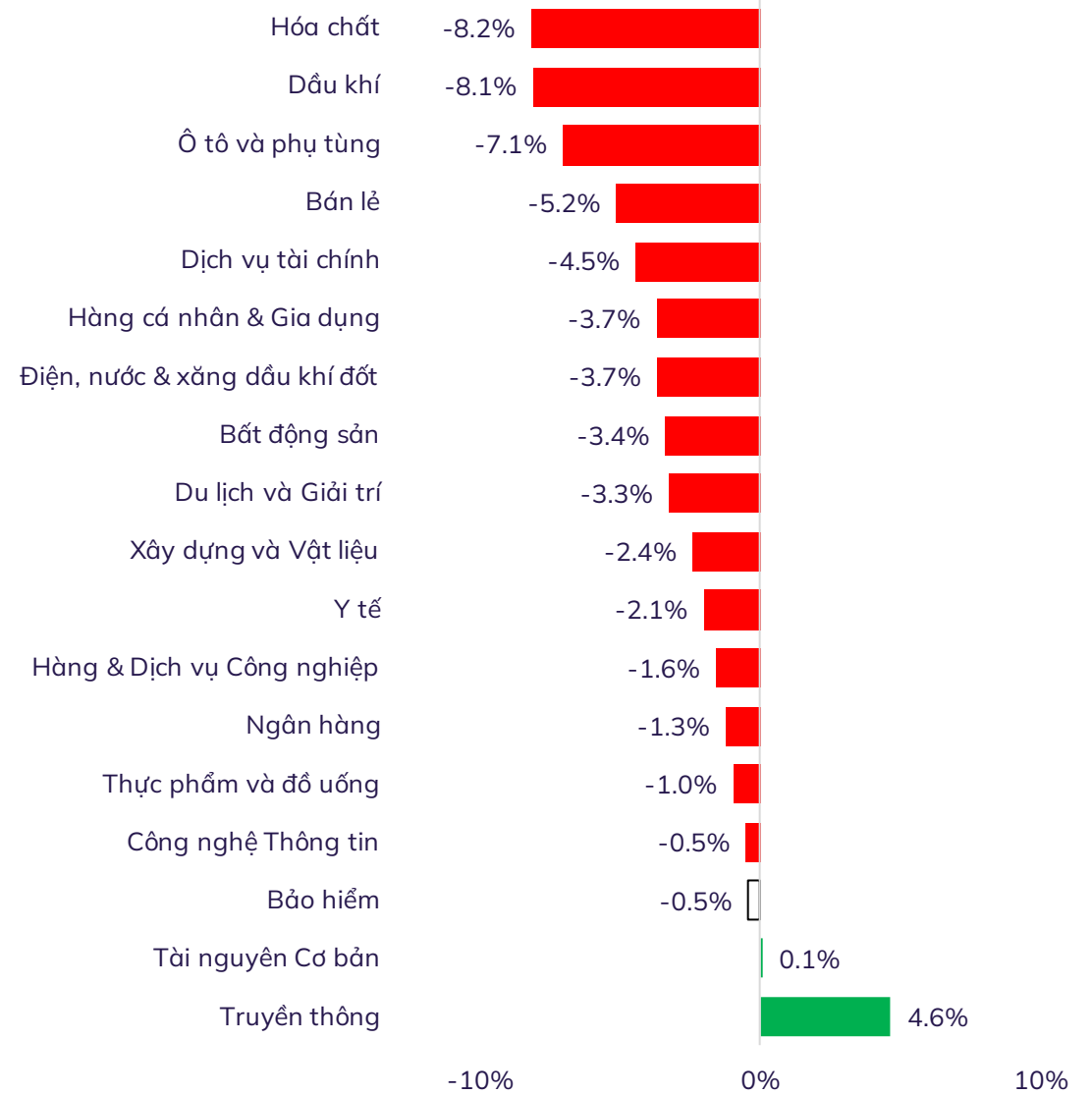


Mở tài khoản để tham gia room tư vấn của Trung tâm Tư vấn Đầu tư ABS

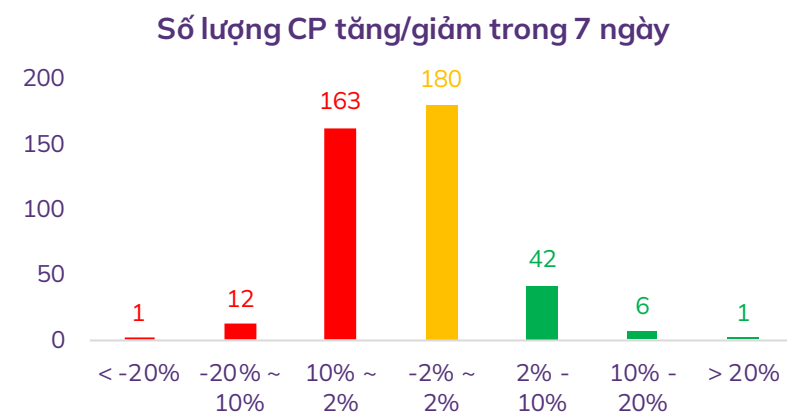
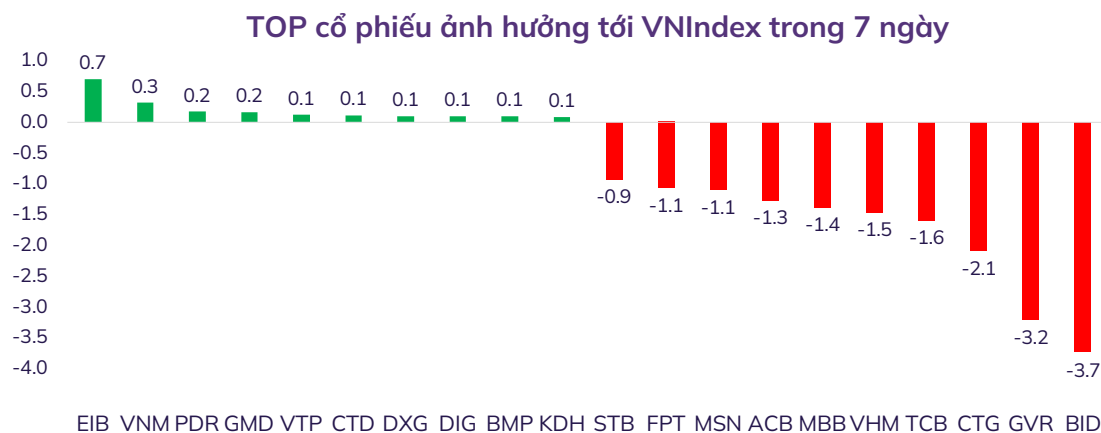
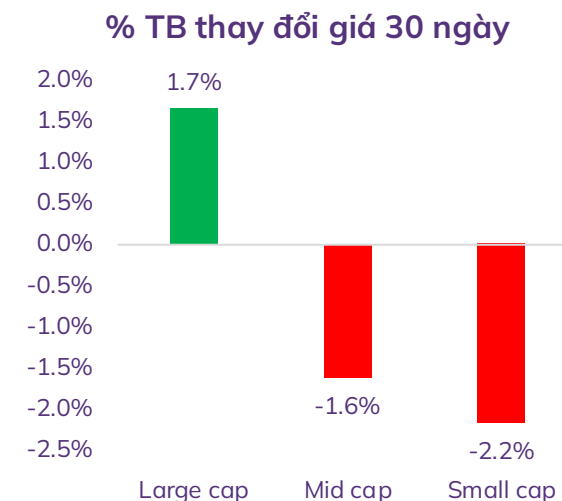
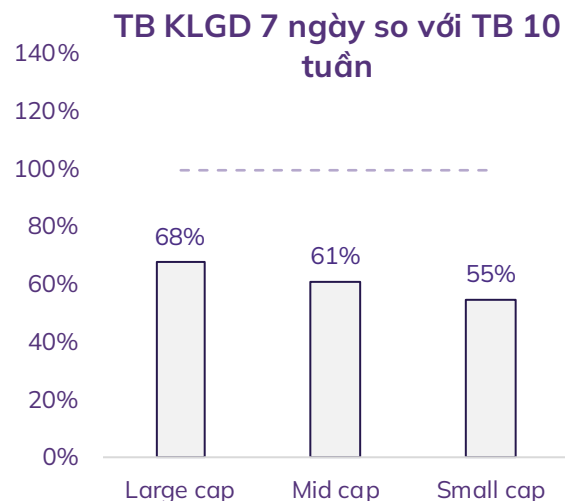
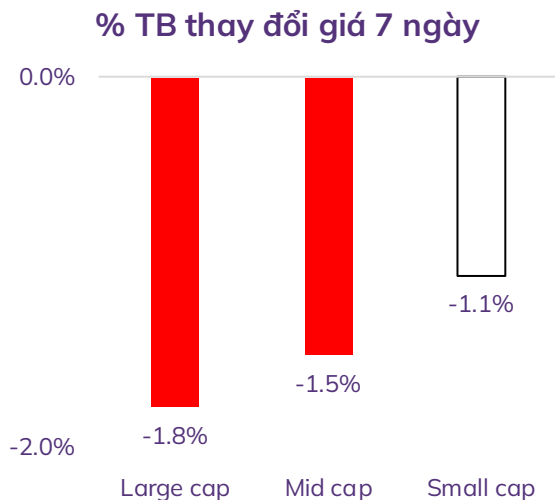
% thay đổi giá theo nhóm ngành trong 7 ngày



% thay đổi giá theo nhóm ngành trong 30 ngày

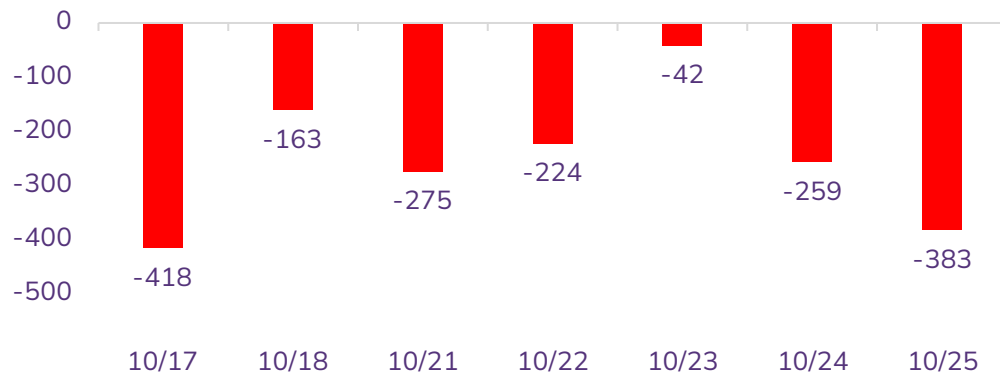


Độ rộng thị trường

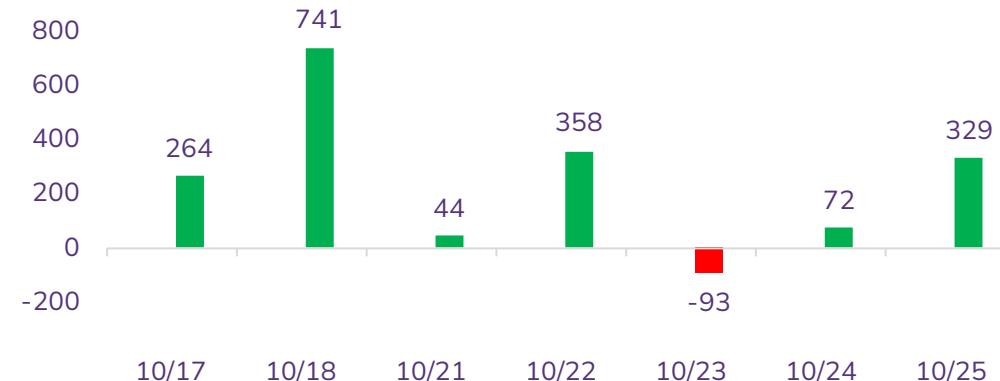


Diễn biến NĐT nước ngoài và tự doanh

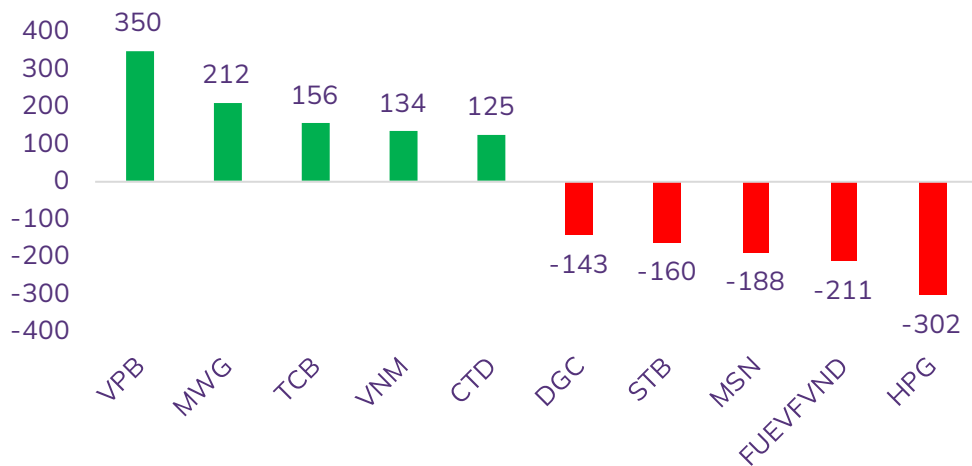
Giá trị mua/bán ròng NĐT nước ngoài (tỷ đồng)



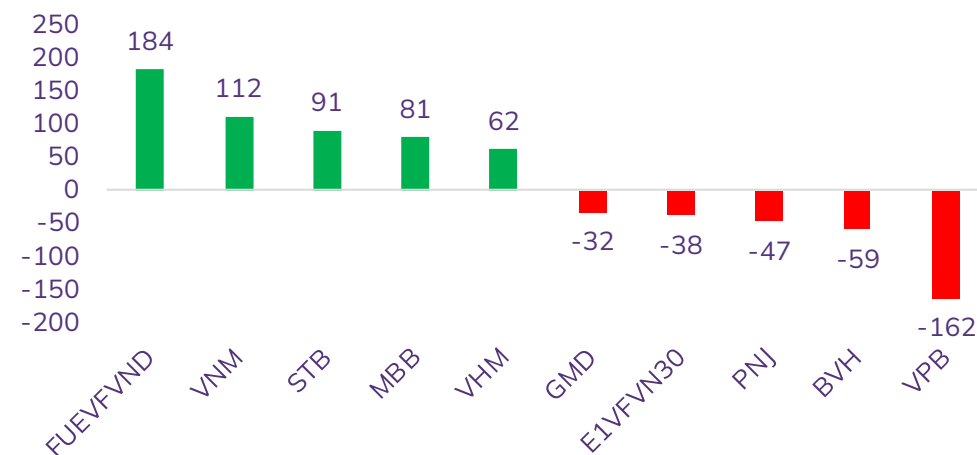
Giá trị mua/bán ròng NĐT tự doanh (tỷ đồng)



Top 05 mua/bán ròng NĐT nước ngoài trong tuần (tỷ đồng)



Top 05 mua/bán ròng NĐT tự doanh trong tuần (tỷ đồng)



THỊ TRƯỜNG THẾ GIỚI



Trải nghiệm ngay ứng dụng ABS invest



Mở tài khoản để tham gia room tư vấn của Trung tâm Tư vấn Đầu tư ABS

Diễn biến chứng khoán thế giới và giá cả hàng hóa

Chứng khoán	% 7 ngày	% 30 ngày	Năng lượng	% 7 ngày	% 30 ngày	Kim loại và VLXD	% 7 ngày	% 30 ngày	Nông nghiệp	% 7 ngày	% 30 ngày
VNINDEX	-2.09%	0.08%	Dầu thô	1.85%	4.43%	Vàng	2.75%	6.56%	Đường	-0.41%	0.23%
Dow Jones	-2.24%	1.74%	Dầu thô Brent	2.36%	6.09%	Bạc	6.14%	9.74%	Lợn hơi	2.32%	1.34%
DAX	0.16%	4.09%	Khí tự nhiên	6.75%	9.52%	Thép	-4.14%	7.56%	Cao su	-2.16%	6.75%
Nikkei 225	-3.23%	4.85%	Than	-1.02%	5.61%	Quặng sắt	-2.09%	12.19%	Lúa mì	-2.65%	-4.25%
Shanghai composite	2.47%	17.03%	Gasoline	1.96%	1.46%	Đồng	0.23%	3.83%	Cà phê	-2.42%	-5.59%

Tin tức thế giới nổi bật

Nga tăng lãi suất cơ bản lên 21%, cao nhất kể từ 2003. Ngân hàng Trung ương Nga đã tăng lãi suất cơ bản thêm 200 điểm cơ bản lên 21% trong ngày 25/10, đây là đợt tăng thứ sáu liên tiếp và đưa lãi suất vượt cả thời điểm khủng hoảng tháng 2/2022 khi xung đột Ukraine bùng nổ. Lạm phát hiện đang ở mức 8.4% - gấp đôi mục tiêu 4% của CBR. Đáng lo ngại hơn, kỳ vọng lạm phát trong dân chúng đã chạm mức cao nhất kể từ đầu năm.

Xuất khẩu thép Trung Quốc sắp đối mặt “cơn bão” thuế quan toàn cầu. Là nhà xuất khẩu thép lớn nhất, Trung Quốc chiếm khoảng 55% sản lượng thép toàn cầu. Xuất khẩu thép của nước này đã tăng vọt trong năm nay và dự kiến sẽ vượt mốc 100 triệu tấn, ngang bằng với năm 2016. Thị trường nước ngoài đặc biệt quan trọng với Trung Quốc trong bối cảnh dư cung trong nước, khi nền kinh tế lớn thứ hai thế giới đang vật lộn với cuộc khủng hoảng bất động sản kéo dài và sự suy giảm trong hoạt động sản xuất.

IMF: Kinh tế châu Âu sẽ ngày càng tụt hậu so với Mỹ. Khoảng cách giữa châu Âu và Mỹ về tổng sản phẩm trong nước (GDP) sẽ ngày càng tăng trong thời gian từ nay đến cuối thập kỷ này - Quỹ Tiền tệ Quốc tế (IMF) cảnh báo ngày 24/10, lượng lao động già hóa và tốc độ tăng trưởng năng suất thấp sẽ khiến tốc độ tăng trưởng GDP bình quân hàng năm của khu vực này trong thời gian 1 thập kỷ đến năm 2029 giảm còn 1,45%.

Đồ thị chỉ số S&P500

S&P 500 Index · 1W · SP - 05,857.82 H5,866.92 L5,762.41 C5,808.11 -56.57 (-0.96%) Vol10.947 B

5,808.11
SELL

1

5,808.11
BUY



KHUYẾN CÁO SỬ DỤNG

Báo cáo này được viết và phát hành bởi Công ty Cổ phần Chứng khoán An Bình. Báo cáo này được viết dựa trên nguồn thông tin đáng tin cậy vào thời điểm công bố. Công ty Cổ phần Chứng khoán An Bình không chịu trách nhiệm về độ chính xác của những thông tin này.

Quan điểm, dự báo và những ước lượng trong báo cáo này chỉ thể hiện ý kiến của tác giả tại thời điểm phát hành. Những quan điểm này không thể hiện quan điểm chung của Công ty Cổ phần Chứng khoán An Bình và có thể thay đổi mà không cần báo cáo trước. Báo cáo này chỉ nhằm mục đích cung cấp thông tin cho các tổ chức đầu tư cũng như các nhà đầu tư cá nhân của Công ty Cổ phần Chứng khoán An Bình và không mang tính chất mời chào mua hay bán bất kỳ chứng khoán nào được thảo luận trong báo cáo này. Quyết định của nhà đầu tư nên dựa vào những sự tư vấn độc lập và thích hợp với tình hình tài chính cũng như mục tiêu đầu tư riêng biệt.

Báo cáo này không được phép sao chép, tái tạo, phát hành và phân phối với bất kỳ mục đích nào nếu không được sự chấp thuận bằng văn bản của Công ty Cổ phần Chứng khoán An Bình. Xin vui lòng ghi rõ nguồn trích dẫn nếu sử dụng các thông tin trong báo cáo này.

Thông tin liên hệ

Phòng Phân tích - Công ty Cổ phần Chứng khoán An Bình

Tầng 16, tòa nhà Geleximco, 36 Hoàng Cầu, Đống Đa, Hà Nội

Điện thoại: (024) 35624626 Số máy lẻ: 151

Email: research@abs.vn

Website: www.abs.vn



Trải nghiệm ngay ứng dụng ABS invest



Mở tài khoản để tham gia room tư vấn của Trung tâm Tư vấn Đầu tư ABS



ABS
TRỌN VÊN TRẢI NGHIỆM ĐẦU TƯ

Giải thưởng

**BEST STOCK TRADING APP
ABS INVEST**

ỨNG DỤNG GIAO DỊCH CỔ PHIẾU
TỐT NHẤT VIỆT NAM 2023

Trải nghiệm ngay ABS Invest tại đây

Global Business Outlook AWARDS

GLOBAL BUSINESS OUTLOOK AWARDS 2023
ABS Invest
An Bình Securities
Joint Stock Company (ABS)
WINNER

Trào bởi Global Business Outlook 2023 (GBO 2023)