

TOÀN CẢNH THỊ TRƯỜNG  
**BẢN TIN TUẦN**

21/10/2024 – 25/10/2024

# TOÀN CẢNH THỊ TRƯỜNG



Trải nghiệm ngay ứng dụng ABS invest



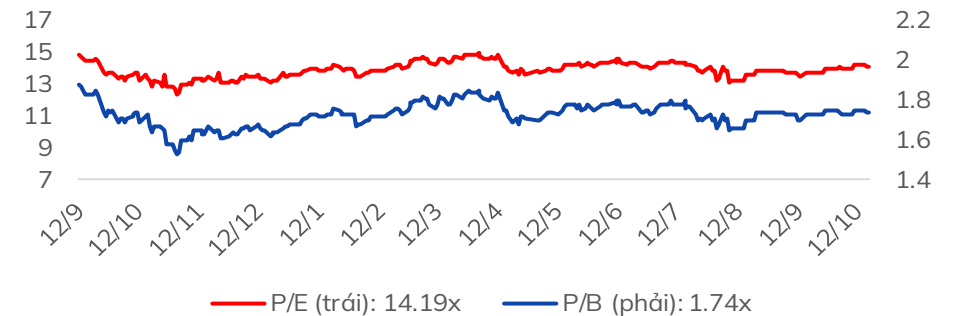
Mở tài khoản để tham gia room tư vấn của Trung tâm Tư vấn Đầu tư ABS

## Diễn biến VNIndex tuần qua



Chỉ số	% 7 ngày	% 30 ngày	Tổng GTGD 7 ngày (tỷ đ)	% GTGD TB 10 tuần
VNINDEX	▲ 0.28%	▲ 0.90%	110,674	96%
HNXINDEX	▼ -1.10%	▼ -2.32%	6,398	78%
UPINDEX	▲ 0.27%	▼ -0.72%	6,373	111%
VN30	▲ 0.79%	▲ 3.60%	58,188	100%
VN30F1M	▲ 0.56%	▲ 4.35%	193,160	76%
HNX30	▼ -1.43%	▼ -2.65%	4,726	79%
VNDIAMOND	▼ -0.57%	▲ 1.37%	29,215	101%
VN FIN SELECT	▼ -0.11%	▲ 6.23%	47,043	108%

## Chỉ số định giá của VNIndex



## Nhận định thị trường

**“Niềm tin và Căn trọng”:** Kết thúc tuần giao dịch, VN-Index tăng -2.93 điểm (-0.23%) về mức 1285.46 điểm. Khối lượng giao dịch trên sàn HOSE đạt 3.05 tỷ cổ phiếu, tăng +2.4% so với tuần giao dịch trước. Chỉ số VN30 tăng +0.19 điểm (+0.01%) lên mức 1362.69 điểm. Khối lượng giao dịch giảm -4.6% so với tuần trước với 1.24 tỷ cổ phiếu giao dịch.

VN-Index đóng cửa giảm nhẹ so với tuần trước đó tuy nhiên biên độ dao động trong tuần cao 25 điểm, biến động khá lớn do lực cung tác động tại vùng đỉnh cũ. Độ rộng thị trường nghiêng về phía bán chủ động trong đó nhóm VNMIID giảm mạnh nhất với -1.45% gồm Dầu khí (-5.07%), CNTT (-1.82%), Dịch vụ tài chính (-1.55%). Khối ngoại quay trở lại bán ròng mạnh nhất trong 2 tháng qua với -2082.7 tỷ đồng, tập trung lớn ở FPT, MSN, VPB.

Ở tuần qua, các cổ phiếu đóng góp tích cực đến VN-Index gồm VHM (+2.16 điểm), BID (+1.51 điểm), VCB (+1.47 điểm). Ở chiều ngược lại, các cổ phiếu kéo chỉ số giảm điểm bao gồm FPT (-1.09 điểm), GAS (-1 điểm), PLX (-0.82 điểm).

Về giá trị giao dịch ròng tuần qua, khối ngoại bán ròng -2082.72 tỷ đồng; Tổ chức trong nước bán ròng -1468.51 tỷ đồng; NĐT cá nhân trong nước mua ròng +2831.07 tỷ đồng; Nhóm Tự doanh mua ròng +720.16 tỷ đồng.

**Phân tích kỹ thuật:** VN-Index tiếp tục vận động trong nêm giá đi lên với biên độ dao động là 25 điểm. Áp lực bán trong tuần qua chủ yếu xuất hiện khi chỉ số tiếp cận vùng đỉnh cũ tương đương mốc Fibonaci 61.8% không thành công. Đây là vùng kháng cự quan trọng, thị trường đã nỗ lực vượt qua nhiều lần trong thời gian qua nhưng chưa thành công. Trên biểu đồ tuần, chỉ số hình thành cây nến đỏ rút chân tại kênh giá dưới, đồng thời phản ứng tích cực với đường hỗ trợ MA10 tuần. Đà tăng của VN30 chậm lại trong tuần qua nhằm tích lũy lại trên vùng đỉnh khiến VN-Index thiếu động lực tăng giá.

Trên biểu đồ khung ngày, trong tuần qua VN-Index chỉ giao dịch trong nêm giá với lực bán xuất hiện chủ đạo, đặc biệt thị trường thiếu động lực tăng giá từ các nhóm đóng góp chính. Xu hướng chính của chỉ số VN30 là đi lên tuy nhiên biên độ dao động đang thu hẹp dần trong thời gian gần đây, các chỉ báo cho tín hiệu trung lập. Xu hướng chưa thể hiện rõ trên chỉ số VN-Index, do đó trong tuần tới, thị trường cần thêm thời gian để kiểm định và xác định đường đi tiếp theo dựa trên cung-cầu của thị trường.

Trên các biểu đồ khung nhỏ, các chỉ báo kỹ thuật Stoch, MFI, MACD đều cho tín hiệu hồi phục trong ngắn hạn, đường trung bình trượt MA10 cắt lên MA20 trên biểu đồ 1H kỳ vọng thị trường tiếp tục đi lên trong phiên tới.

## Phân tích kỹ thuật:

Xét về tổng quan, VN-Index đang giao dịch trong nêm giá đi lên, đồng thời đây cũng là khu vực quan trọng được kiểm định nhiều lần trong thời gian qua. Động lượng tăng giá của chỉ số có khả năng xuất hiện trên biểu đồ 1H, tuy nhiên để vượt được mốc kháng cự quan trọng VN-Index cần sự ủng hộ từ dòng tiền trên toàn thị trường. Hiện tại, xu hướng đi lên trên biểu đồ ngày của VN-Index vẫn được giữ nếu thị trường giữ vững kênh giá đi lên ngắn hạn. Ngược lại, xu hướng chung sẽ thay đổi nếu chỉ số tiếp tục bị bán với biên độ lớn đi kèm khối lượng bán tăng cao.

Hỗ trợ trên biểu đồ ngày của VN-Index tại mốc 1235 điểm.

Mốc hỗ trợ trên biểu đồ tuần của VN-Index là 1080 – 1140 điểm.

## Chiến lược hành động:

Động lượng hồi phục kỹ thuật có khả năng xuất hiện trên biểu đồ nhỏ, tuy nhiên VN-Index vẫn đang gặp cản tại vùng kháng cự 1286 điểm. Hiện tại, kênh giá đi lên ngắn hạn đang được bảo toàn. Xu hướng sẽ thay đổi nếu chỉ số vượt lên trên vùng kháng cự 1300 điểm, ngược lại, kịch bản rủi ro sẽ xuất hiện nếu đánh mất kênh giá đi lên này. Trong giai đoạn thị trường vận động tại nêm giá, nhà đầu tư chủ động giao dịch, quản trị rủi ro tại các kênh giá hỗ trợ, kháng cự trên biểu đồ ngày.

Mốc hỗ trợ của VN-Index trên biểu đồ ngày tại 1235 điểm. Kịch bản rủi ro sẽ được xem xét nếu thị trường đánh mất mốc hỗ trợ này. Thị trường bước vào mùa báo cáo quý 3/2024, do đó các vị thế mua mới cần xem xét kỹ lưỡng trước khi giải ngân.

Mốc hỗ trợ trên biểu đồ tuần của VN-Index là 1080 – 1140 điểm.



Trải nghiệm ngay ứng dụng ABS invest



Mở tài khoản để tham gia room tư vấn của Trung tâm Tư vấn Đầu tư ABS

## Tin tức nổi bật mới

- [Link:](#) Hơn 140 vụ việc điều tra chống bán phá giá đối với hàng xuất khẩu Việt Nam
- [Link:](#) Standard Chartered nâng mức dự báo tăng trưởng GDP năm 2024 của Việt Nam lên 6.8%
- [Link:](#) VAMC giảm giá khoản nợ xấu từ Sacombank, giá khởi điểm hơn 215 tỷ đồng
- [Link:](#) Áp thuế VAT 5% đối với mặt hàng phân bón: Cần đảm bảo hài hòa lợi ích giữa “ba nhà”

## Lịch sự kiện đáng chú ý

- **21/10/2024:** Công bố danh mục cổ phiếu thành phần thuộc chỉ số Diamond
- **30/10/2024:** Công bố số sơ bộ GDP

## Báo cáo cập nhật doanh nghiệp

- [Link:](#) Bản tin tiêu điểm ngành hàng (18/10/2024)

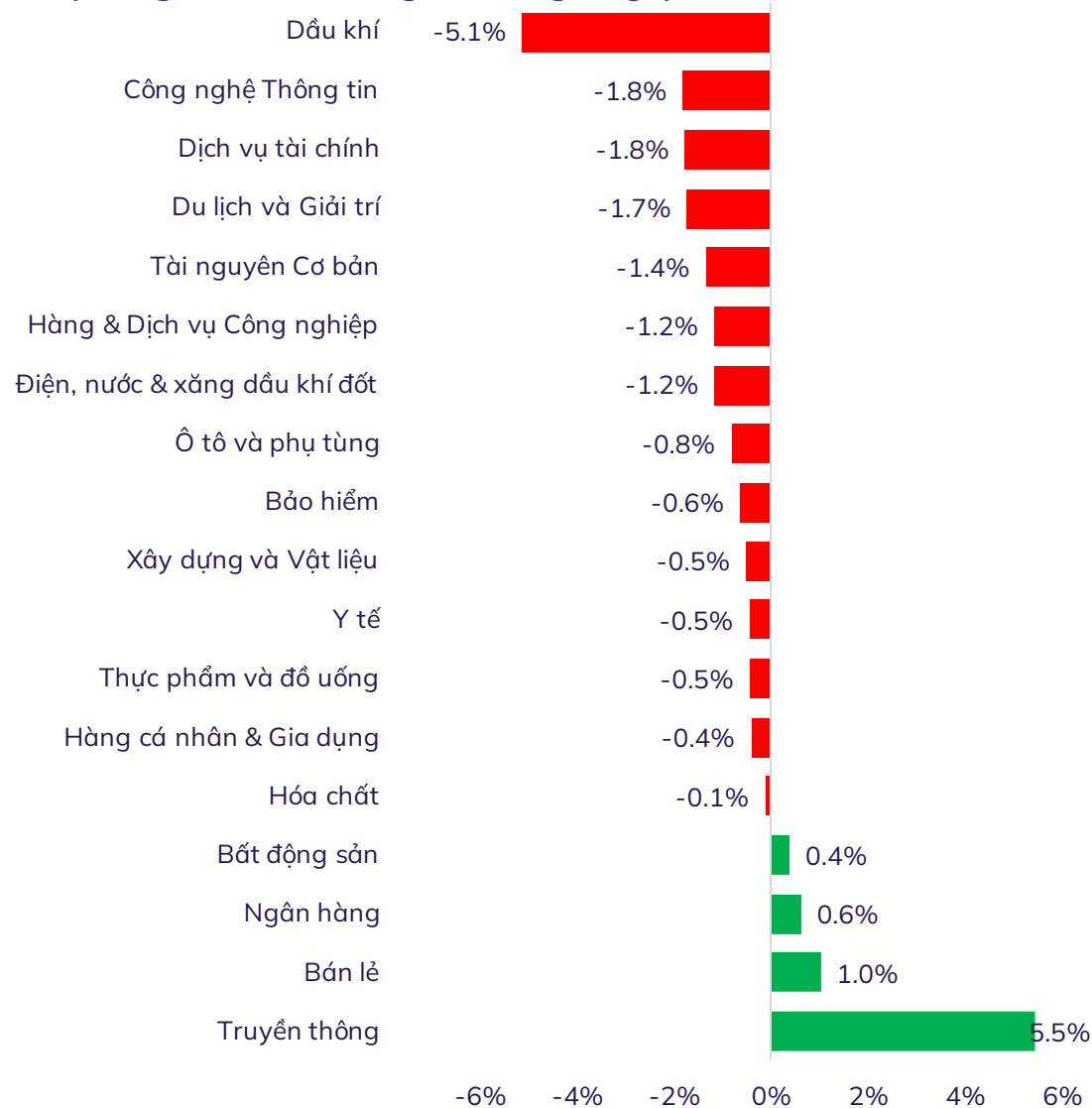


Trải nghiệm ngay ứng dụng ABS invest

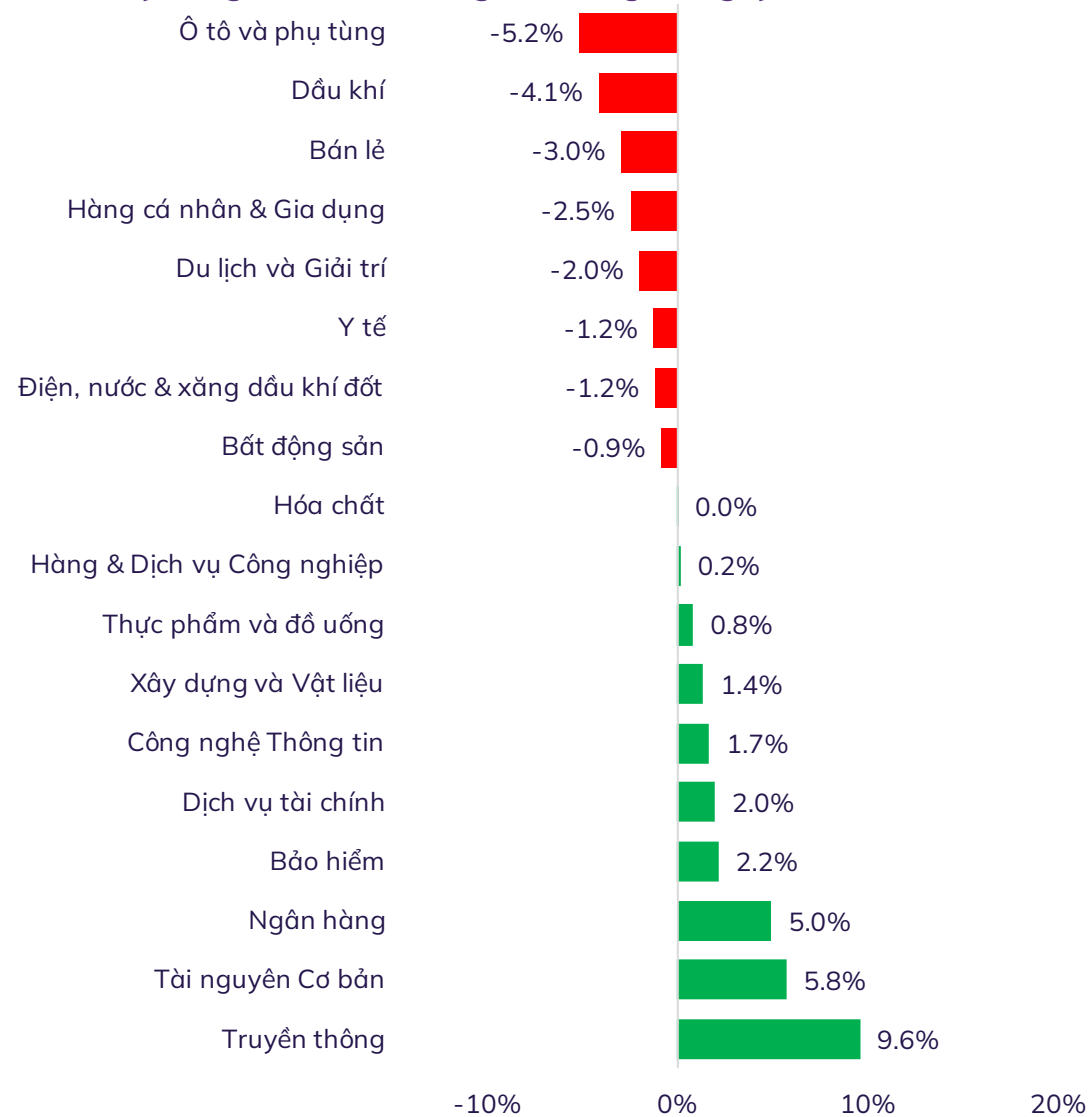


Mở tài khoản để tham gia room tư vấn của Trung tâm Tư vấn Đầu tư ABS

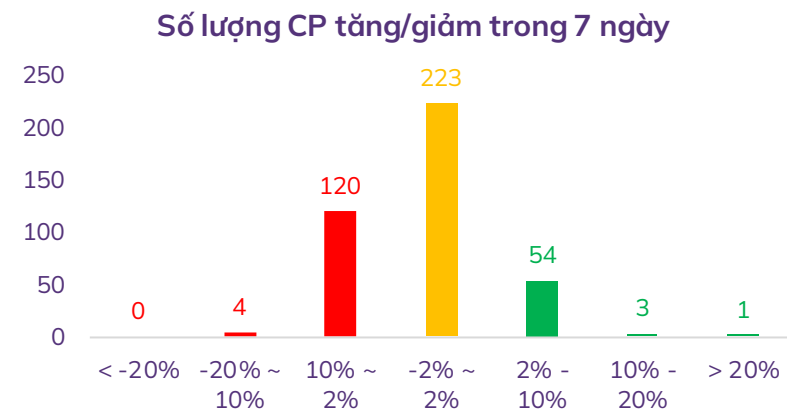
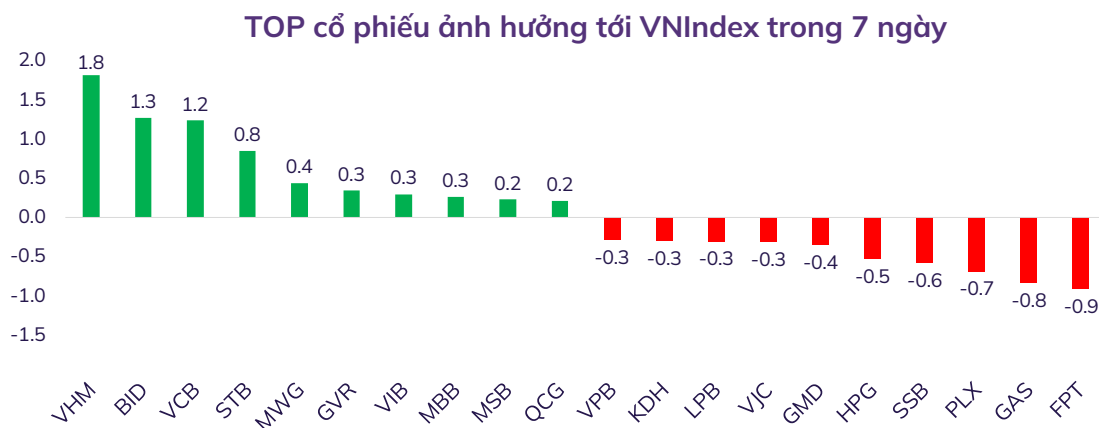
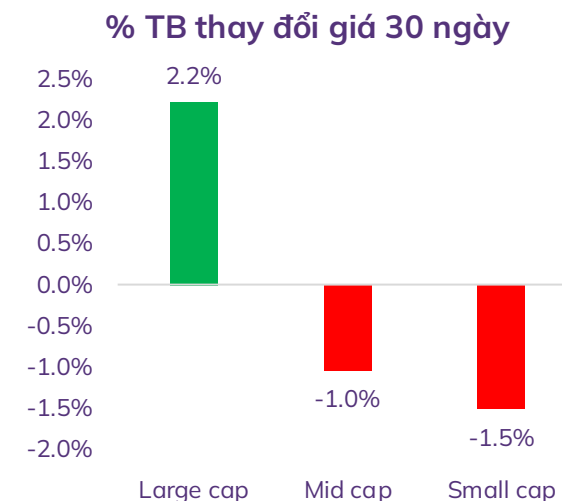
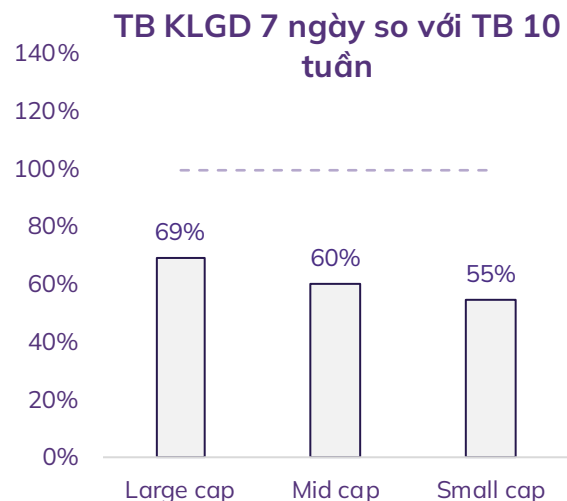
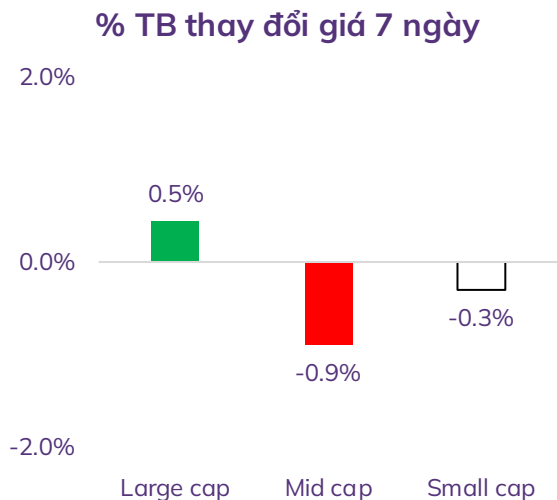
% thay đổi giá theo nhóm ngành trong 7 ngày



% thay đổi giá theo nhóm ngành trong 30 ngày



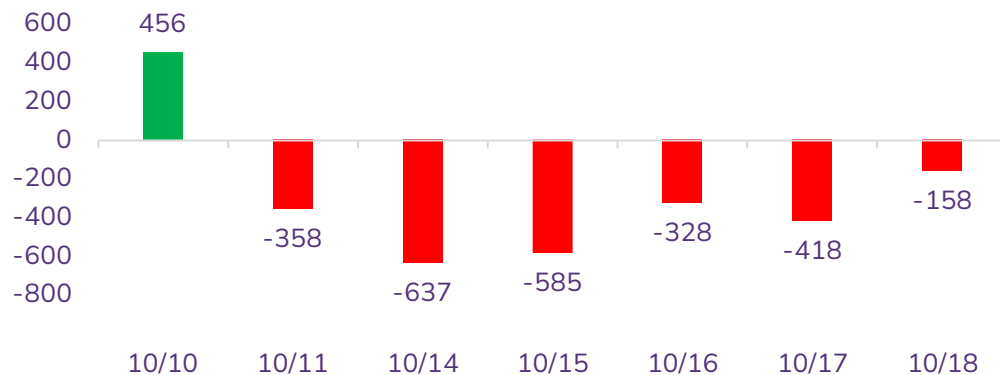
## Độ rộng thị trường



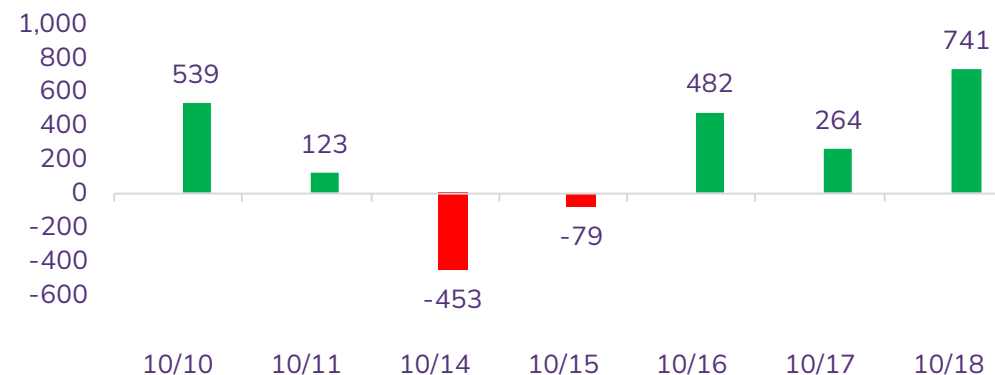


## Diễn biến NĐT nước ngoài và tự doanh

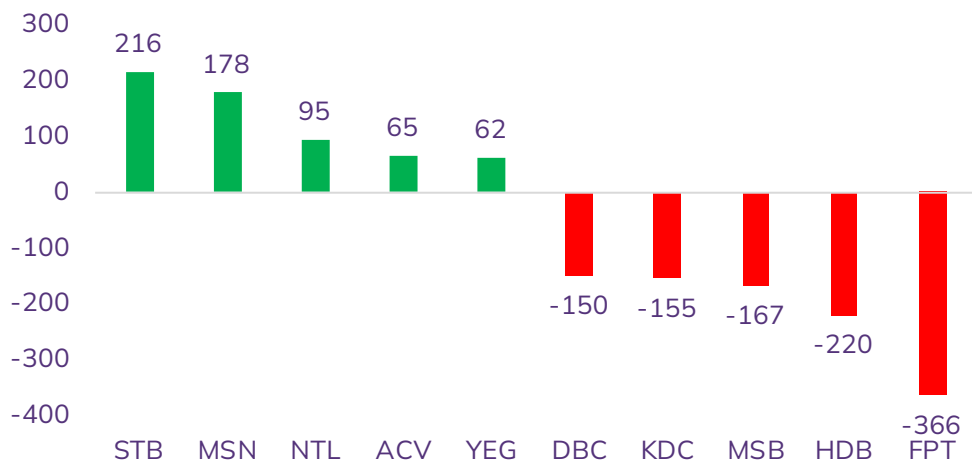
Giá trị mua/bán ròng NĐT nước ngoài (tỷ đồng)



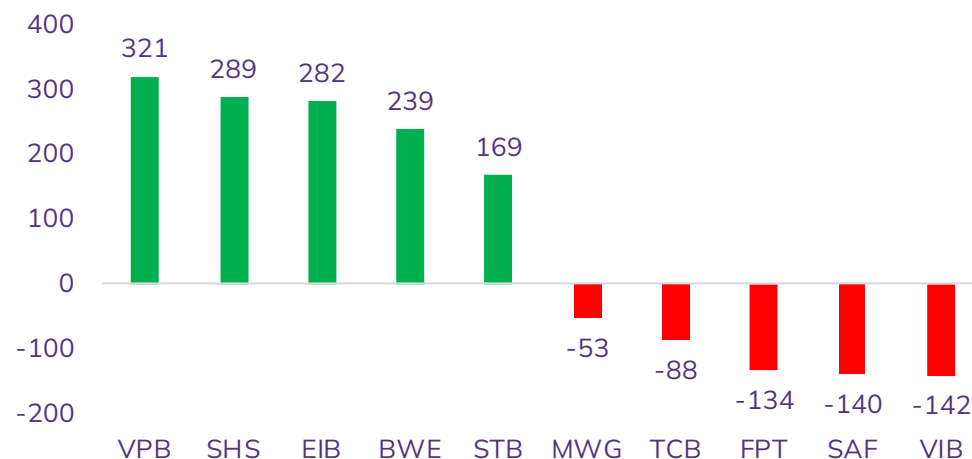
Giá trị mua/bán ròng NĐT tự doanh (tỷ đồng)



Top 05 mua/bán ròng NĐT nước ngoài trong tuần (tỷ đồng)



Top 05 mua/bán ròng NĐT tự doanh trong tuần (tỷ đồng)



# THỊ TRƯỜNG THẾ GIỚI



Trải nghiệm ngay ứng dụng ABS invest



Mở tài khoản để tham gia room tư vấn của Trung tâm Tư vấn Đầu tư ABS

## Diễn biến chứng khoán thế giới và giá cả hàng hóa

Chứng khoán	% 7 ngày	% 30 ngày	Năng lượng	% 7 ngày	% 30 ngày	Kim loại và VLXD	% 7 ngày	% 30 ngày	Nông nghiệp	% 7 ngày	% 30 ngày
VNINDEX	0.28%	0.90%	Dầu thô	-5.32%	2.47%	Vàng	4.33%	9.42%	Đường	0.00%	16.29%
Dow Jones	1.80%	7.26%	Dầu thô Brent	-4.47%	2.96%	Bạc	10.52%	20.69%	Lợn hơi	2.87%	-2.20%
DAX	2.09%	7.41%	Khí tự nhiên	-15.41%	-1.32%	Thép	-3.56%	1.98%	Cao su	-3.55%	10.51%
Nikkei 225	0.11%	0.76%	Than	-0.75%	3.48%	Quặng sắt	-0.88%	15.40%	Lúa mì	-4.34%	3.57%
Shanghai composite	-9.18%	11.26%	Gasoline	-6.98%	3.09%	Đồng	-0.46%	8.23%	Cà phê	0.40%	3.21%

## Tin tức thế giới nổi bật

**Mỹ thâm hụt ngân sách hơn 1,800 tỷ USD, cao nhất kể từ thời COVID-19.** Thâm hụt ngân sách của chính phủ Mỹ trong năm 2024 đã chạm mức cao nhất kể từ thời kỳ đại dịch COVID-19 ở mức 1,830 tỷ USD, tăng từ mức 1,700 tỷ USD của năm trước và là mức cao nhất được ghi nhận, chủ yếu do chi phí lãi vay nợ công tăng cao cùng với việc tăng chi cho an sinh xã hội và quốc phòng - vượt xa mức tăng thu từ thuế.

**Ngân hàng Thế giới (WB) cấp thêm 30 tỷ USD cho vay cho các nước đang phát triển.** WB cho biết họ đã phê duyệt "gói biện pháp tài chính" nhằm tăng cường năng lực cho vay và khả năng chi trả của Ngân hàng Tái thiết và Phát triển quốc tế (IBRD) - nhánh cho vay của WB dành cho các nền kinh tế đang phát triển có thu nhập trung bình. Điểm chính trong cải cách này là thông báo về việc giảm tỷ lệ vốn chủ sở hữu trên tổng dư nợ của IBRD từ 19% xuống 18%, tạo ra thêm 30 tỷ USD để cho vay.

**Dự báo giá dầu trước căng thẳng ở Trung Đông và tăng trưởng kinh tế ở Trung Quốc.** Tình trạng lọc dầu tại Trung Quốc giảm sút do nhu cầu yếu và bảo trì, trong khi sự bất ổn tại Trung Đông gia tăng với xung đột giữa Israel và các lực lượng vũ trang trong khu vực. Cả hai yếu tố này sẽ tiếp tục tạo áp lực lớn lên giá dầu trong thời gian tới. Cơ quan Năng lượng Quốc tế (IEA) đã dự đoán rằng sự đóng góp của Trung Quốc vào tăng trưởng nhu cầu dầu toàn cầu trong năm nay sẽ giảm đáng kể.

## Đồ thị chỉ số S&P500

S&P 500 Index · 1W · SP 05,829.81 H5,878.46 L5,804.48 C5,864.68 +49.64 (+0.85%) Vol11.397 B

5,864.68  
SELL

0.00

5,864.68  
BUY

1



# KHUYẾN CÁO SỬ DỤNG

Báo cáo này được viết và phát hành bởi Công ty Cổ phần Chứng khoán An Bình. Báo cáo này được viết dựa trên nguồn thông tin đáng tin cậy vào thời điểm công bố. Công ty Cổ phần Chứng khoán An Bình không chịu trách nhiệm về độ chính xác của những thông tin này.

Quan điểm, dự báo và những ước lượng trong báo cáo này chỉ thể hiện ý kiến của tác giả tại thời điểm phát hành. Những quan điểm này không thể hiện quan điểm chung của Công ty Cổ phần Chứng khoán An Bình và có thể thay đổi mà không cần báo cáo trước. Báo cáo này chỉ nhằm mục đích cung cấp thông tin cho các tổ chức đầu tư cũng như các nhà đầu tư cá nhân của Công ty Cổ phần Chứng khoán An Bình và không mang tính chất mời chào mua hay bán bất kỳ chứng khoán nào được thảo luận trong báo cáo này. Quyết định của nhà đầu tư nên dựa vào những sự tư vấn độc lập và thích hợp với tình hình tài chính cũng như mục tiêu đầu tư riêng biệt.

Báo cáo này không được phép sao chép, tái tạo, phát hành và phân phối với bất kỳ mục đích nào nếu không được sự chấp thuận bằng văn bản của Công ty Cổ phần Chứng khoán An Bình. Xin vui lòng ghi rõ nguồn trích dẫn nếu sử dụng các thông tin trong báo cáo này.

## Thông tin liên hệ

Phòng Phân tích - Công ty Cổ phần Chứng khoán An Bình

Tầng 16, tòa nhà Geleximco, 36 Hoàng Cầu, Đống Đa, Hà Nội

Điện thoại: (024) 35624626 Số máy lẻ: 151

Email: [research@abs.vn](mailto:research@abs.vn)

Website: [www.abs.vn](http://www.abs.vn)



Trải nghiệm ngay ứng dụng ABS Invest



Mở tài khoản để tham gia room tư vấn của Trung tâm Tư vấn Đầu tư ABS



The banner features the ABS logo on the left. In the center, the word "Giải thưởng" (Award) is written in a cursive font above the text "BEST STOCK TRADING APP ABS INVEST". Below this, it says "ỨNG DỤNG GIAO DỊCH CỔ PHIẾU TỐT NHẤT VIỆT NAM 2023" and "Trao bởi Global Business Outlook 2023 (GBO 2023)". On the right, there is a large trophy and a smartphone displaying the ABS Invest app interface. A badge on the far right reads "GLOBAL BUSINESS OUTLOOK AWARDS 2023 WINNER".