



Nhận định thị trường và chiến lược

"Điểm sáng từ nhóm Ngân hàng"

Kết thúc phiên giao dịch, VN-Index giảm -4.36 điểm (-0.34%) về mức 1287.84 điểm, tổng giá trị giao dịch trên sàn HOSE đạt 17.74 nghìn tỷ đồng, giảm -18.9% so với phiên trước. Chỉ số VN30 giảm -4.37 điểm (-0.32%) về mức 1354.51 điểm với 10 mã tăng, 19 mã giảm và 1 mã tham chiếu.

VN-Index dao động âm ảm đạm trong phiên với lực cầu suy yếu, lực cung tăng cao tập trung ở các cổ phiếu nhóm VNMID (-0.76%) gồm Tài nguyên cơ bản (-1.11%), Bất động sản (-0.91%), Hàng công nghiệp (-0.86%), Dịch vụ tài chính (-0.6%). Nổi bật trong phiên có Khối ngoại mua ròng lớn tại TCB +258.8 tỷ đồng, cũng vững giá trị mua ròng của phiên trước. Một số các cổ phiếu có diễn biến nổi bật: ORS (+3.55%), BVS (+2.53%), TPB (+2.34%).

Diễn biến của các nhóm chỉ số thị trường chính: VN-Index (-0.34%), HNX-Index (-0.42%), UPCOM-Index (0%), VN30 (-0.32%), VNMID (-0.76%), VNSML (-0.55%), VNDIAMOND (-0.13%), VNFINLEAD (-0.2%), VNCOND (-0.49%), VNCONS (-0.56%).

Các cổ phiếu tác động tích cực tới chỉ số VN-Index gồm VCB (+0.93 điểm), TCB (+0.42 điểm), TPB (+0.25 điểm) trong khi đó các cổ phiếu kéo giảm điểm thị trường gồm HPG (-0.7 điểm), CTG (-0.66 điểm), VPB (-0.39 điểm).

Khối ngoại mua ròng +254.61 tỷ đồng trong đó các cổ phiếu được khối ngoại mua ròng gồm TCB (+258.81 tỷ), PNJ (+160.99 tỷ), FPT (+66.75 tỷ). Các cổ phiếu bị khối ngoại bán ròng gồm VPB (-74.29 tỷ), HDB (-61.6 tỷ), CTG (-47.81 tỷ).

PHÂN TÍCH KỸ THUẬT

Thị trường vận động đi ngang quanh mốc 1286 điểm trong 5 phiên liên tiếp, trong đó tâm lý nhà đầu tư chưa sẵn sàng cho việc VN-Index vượt mốc 1300 điểm, do đó thị trường đã gặp áp lực bán lớn mỗi lần chạm vùng đỉnh cũ. Trên biểu đồ khung ngày, cặp đường trung bình trượt MA10/20 ngày cho xu hướng đi lên tiếp diễn tuy nhiên các chỉ báo kỹ thuật dần suy yếu, VN-Index có khả năng đi ngang lữ lữ để kiểm định lực cung trong các phiên tới. Nhịp tăng sẽ trở nên thuyết phục nếu chỉ số vượt lên trên mốc 1300 điểm.

Động lượng của chỉ số trên biểu đồ 1H có trạng thái tương tự tuy nhiên đường giá đã cắt xuống cặp đường trung bình ngắn hạn cho tín hiệu rung lắc trên biểu đồ nhỏ. Lực bán chủ động chiếm ưu thế nhưng đã giảm mở rộng do thị trường thiếu lực mua chủ động trong khi đó lực bán không quá lớn.

Xét về tổng quan, đà tăng của VN-Index chưa thể bứt phá ngay do lực tăng các phiên vừa qua đến từ các nhóm nhạy với điểm số chung như Ngân hàng, Dịch vụ chứng khoán. Do đó thị trường cần tích lũy lại trên biểu đồ ngày, nhóm Ngân hàng đã tăng nóng trong giai đoạn vừa qua cũng cần tích lũy lại để xu hướng tăng bền chặt hơn. Dự kiến thị trường tiếp tục gặp rung lắc nhằm hấp thụ lực cung tại vùng đỉnh 129x điểm. Pha lên tiếp theo sẽ được xác nhận khi chỉ số đóng cửa tuần thoát khỏi vùng giá đi ngang của 6 tháng qua trên mốc 1300 điểm. Ở kịch bản điều chỉnh giảm, mốc hỗ trợ trên biểu đồ ngày 1235 điểm sẽ cần xem xét nếu chỉ số kiểm định không thành công vùng đỉnh phía trên.

Hỗ trợ của xu hướng tăng hiện tại trên biểu đồ ngày ở mức 1235 điểm.

Mức hỗ trợ trên biểu đồ tuần của VN-Index là 1080 - 1140 điểm.

CHIẾN LƯỢC HÀNH ĐỘNG

Chỉ số chung VN-Index sẽ tác động không lớn đến một số nhóm cổ phiếu có trạng thái tích lũy tốt vừa qua. Do đó nhà đầu tư tiếp tục nắm giữ các cổ phiếu này khi có vị thế tốt và có thể nâng tỷ trọng khi thị trường cho tín hiệu tích cực trên biểu đồ 1H. VN-Index cần thêm thời gian để kiểm định lại vùng kháng cự cứng, đồng thời hấp thụ lực cung và đi ngang tại đây đi kèm khối lượng thấp trước khi tiến sang xu hướng tăng tiếp.

Đối với nhà đầu tư trung hạn, nên ưu tiên cổ phiếu cho tín hiệu mua gia tăng trên khung tuần và bứt ra khỏi vùng tích lũy.

Mức hỗ trợ trên biểu đồ tuần của VN-Index là 1080 - 1140 điểm.

BÁO CÁO CẬP NHẬT DOANH NGHIỆP

- Bản tin Tiêu điểm ngành (27/09/2024)
- Báo cáo doanh nghiệp - DCM (TRUNG LẬP - Giá mục tiêu: 39.900VND)
- Báo cáo doanh nghiệp - KDH (KHÁ QUAN - Giá mục tiêu: 44.400VND)

TIN TỨC THẾ GIỚI

- Giá vàng bật tăng trở lại do nhu cầu "hầm trú ẩn"
- Chứng khoán Mỹ quay đầu giảm sau khi Iran tấn công Israel
- Chứng khoán Hồng Kông tăng mạnh hơn 6% nhờ nhóm bất động sản

TIN TỨC NỔI BẬT TRONG NGÀY

- Giá USD ngân hàng tăng nhanh, USD tự do tiếp đà giảm mạnh
- Vận tải biển kỳ vọng "thông luồng" cuối năm
- Hoa Kỳ rà soát hành chính thuế chống bán phá giá đối với 3 sản phẩm của Việt Nam

LỊCH SỰ KIỆN ĐÁNG CHÚ Ý

04/10/2024: Công bố tỷ lệ thất nghiệp tại Mỹ

Chỉ số thị trường Việt Nam	02/10/2024	(+/-%) 1 phiên	(+/-%) 7 phiên	(+/-%) 30 phiên
VNINDEX	1,287.84	-0.34%	0.85%	1.20%
VNINDEX GTGD (Tỷ VND)	17,704.04	-18.88%	-1.08%	-6.80%
HNX	235.05	-0.42%	0.31%	-0.95%
HNX GTGD (Tỷ VND)	1,153.07	-48.25%	2.08%	-19.48%
Upcom	93.28	0.00%	-0.56%	-0.87%
Upcom GTGD (Tỷ VND)	627.20	-39.76%	-23.60%	-24.91%
P/E VNindex (x)	13.94	-0.36%	1.53%	0.14%
P/B VNindex (x)	1.75	0.00%	1.74%	0.57%

TOP TĂNG/GIẢM THEO VỐN HÓA TRÊN SÀN HOSE

Top cổ phiếu Bluechip	Top 5 mã tăng giá 1 phiên	Top 5 mã giảm giá 1 phiên	Top 5 mã tăng giá 7 phiên	Top 5 mã giảm giá 7 phiên	Top 5 mã tăng giá 30 phiên	Top 5 mã giảm giá 30 phiên
1	TPB 2.34%	PDR -5.57%	TPB 13.64%	PDR -5.99%	TPB 19.66%	NVL -12.99%
2	TCB 1.01%	KDH -1.78%	TCB 5.73%	NVL -2.64%	TCB 13.96%	PLX -9.10%
3	PLX 1.01%	HPG -1.68%	STB 5.34%	VHM -1.92%	STB 13.15%	GAS -5.20%
4	VCB 0.76%	HDB -1.61%	POW 4.37%	VIC -1.18%	VHM 10.15%	VNM -4.05%
5	GVR 0.42%	SAB -1.56%	SSI 3.76%	GAS -1.09%	CTG 8.43%	MWG -3.02%

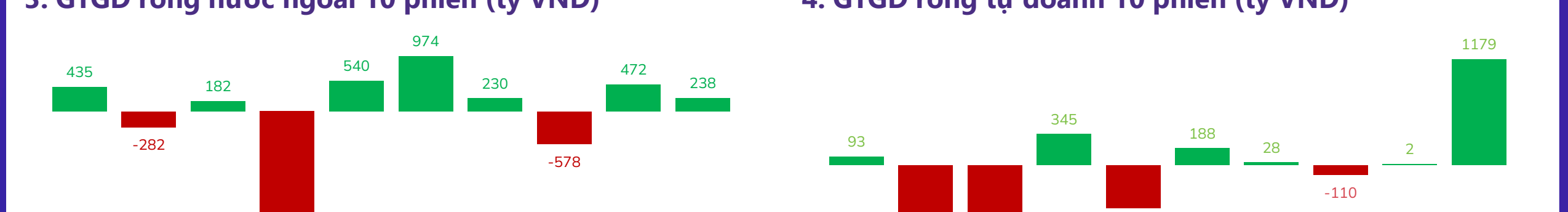
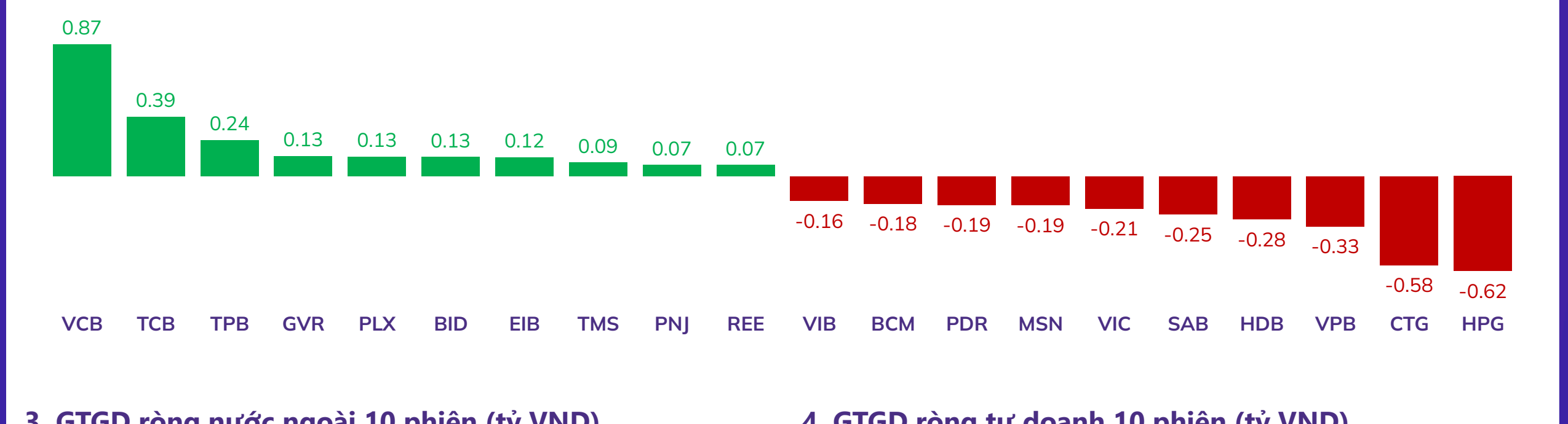
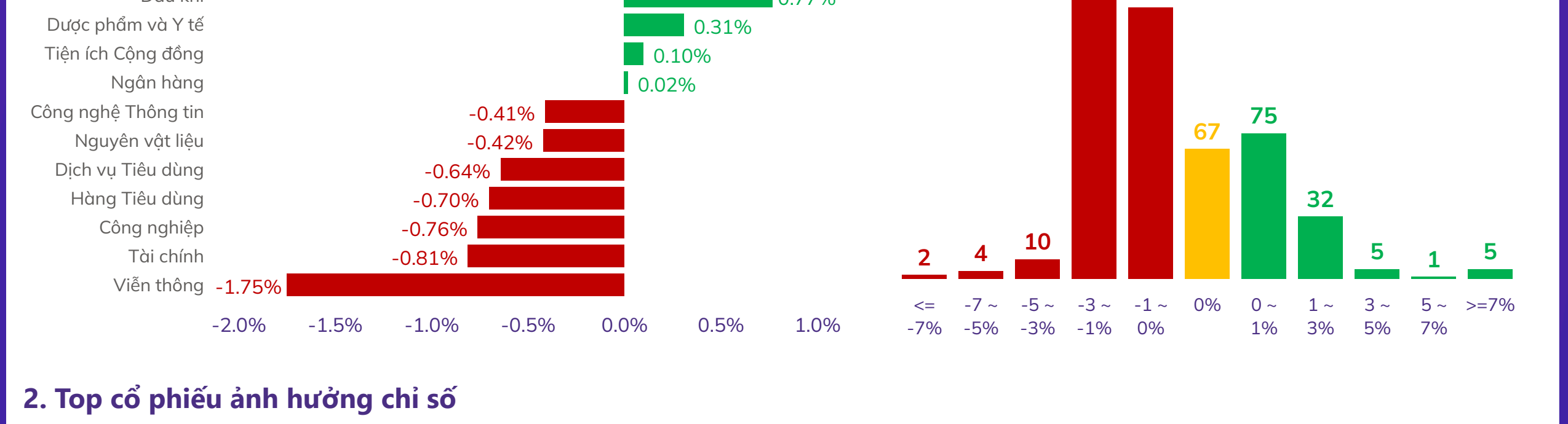
Top cổ phiếu Mid cap	Top 5 mã tăng giá 1 phiên	Top 5 mã giảm giá 1 phiên	Top 5 mã tăng giá 7 phiên	Top 5 mã giảm giá 7 phiên	Top 5 mã tăng giá 30 phiên	Top 5 mã giảm giá 30 phiên
1	PSH 6.89%	DXG -4.79%	ORS 16.80%	BMP -7.23%	BAF 16.94%	ITA -37.50%
2	HNG 6.85%	VCF -3.09%	HBC 16.40%	NAB -5.43%	MSB 14.63%	APH -24.71%
3	HBC 5.50%	HHV -2.40%	HNG 14.15%	MSH -3.79%	ORS 12.74%	PSH -12.07%
4	ORS 3.55%	BMI -2.30%	MSB 12.50%	BWE -3.49%	BMP 12.57%	HPX -10.98%
5	EIB 1.59%	VND -2.27%	EIB 10.98%	BCM -3.47%	DBD 12.07%	DIG -10.58%

Top cổ phiếu Small cap	Top 5 mã tăng giá 1 phiên	Top 5 mã giảm giá 1 phiên	Top 5 mã tăng giá 7 phiên	Top 5 mã giảm giá 7 phiên	Top 5 mã tăng giá 30 phiên	Top 5 mã giảm giá 30 phiên
1	SBV 5.00%	TIX -6.76%	SCS 15.50%	VAF -9.59%	SGR 35.92%	SMC -26.85%
2	TMS 4.93%	DMC -5.35%	LDG 10.58%	TTC -7.47%	TCO 25.78%	DRH -24.00%
3	NAF 2.40%	BBC -5.31%	CCI 9.84%	BDD -7.41%	AGM 25.73%	TDC -15.61%
4	ACC 1.89%	FDC -5.28%	DLG 9.60%	TNC -6.79%	NAF 25.29%	TNA -15.09%
5	AST 1.79%	SFI -4.62%	D2D 9.43%	TIX -6.76%	ABR 23.24%	OGC -14.92%

TỔNG HỢP CHỈ SỐ THỊ TRƯỜNG THẾ GIỚI, TỶ GIÁ VÀ HÀNG HÓA

	02/10/2024	(+/-%) 1 phiên	(+/-%) 7 phiên	(+/-%) 30 phiên	
TTCK Toàn cầu					
DAX	19,164.75	-0.25%	0.88%	3.63%	
Dow Jones	42,196.52	0.09%	-0.03%	3.19%	
FTSE 100	8,290.86	0.17%	0.10%	0.09%	
Nikkei 225	37,808.76	-2.18%	-0.35%	-0.67%	
S&P 500	5,709.54	0.01%	-0.41%	1.58%	
Tỷ giá					
USD/VND	24,595.00	0.16%	0.02%	-1.48%	
USD/JPY	143.72	0.01%	0.06%	-0.96%	
GBP/USD	1.33	-0.75%	0.00%	1.53%	
EUR/USD	1.11	0.00%	0.00%	-0.89%	
Năng lượng					
Dầu thô Brent	USD/Bbl	73.90	0.46%	-1.69%	-4.30%
Khí tự nhiên	USD/MMBtu	2.92	0.69%	4.66%	42.44%
Than	USD/T	141.55	-0.77%	1.47%	-2.98%
Kim loại và vật liệu xây dựng					
Quặng sắt	USD/T	108.74	15.89%	18.71%	18.97%
Thép	CNY/T	3,417.00	6.78%	10.30%	10.65%
Đồng	USD/Lbs	4.61	1.54%	4.06%	11.08%
Bạc	USD/toz	31.85	1.53%	-0.93%	9.68%
Gỗ	USD/1000 board feet	530.19	1.36%	-0.74%	3.45%
Vàng	USD/toz	2,660.06	-0.01%	0.07%	6.93%
Thép cuộn cán nóng	USD/T	699.96	-3.72%	-6.55%	-5.28%
Nông nghiệp					
Lúa mì	USD/Bu	613.25	2.38%	6.10%	17.99%
Lợn hơi	USD/Lbs	84.68	1.41%	3.10%	11.20%
Caos su	USD Cents / Kg	213.10	0.76%	11.22%	20.94%
Đường	USD/Lbs	22.63	-1.61%	-3.91%	15.58%
Cà phê	USD/Lbs	256.28	-2.85%	-4.52%	-1.06%

BIỂU ĐỒ TOÀN CẢNH THỊ TRƯỜNG NGÀY 02/10/2024



5. Top GTGD NĐT nước ngoài trong phiên

Top 5 mua	GTGD ròng (triệu đồng)	KLGD (CP)
TCB	158,995	1,639,082
PNJ	66,798	492,947
FPT	48,810	529,759
VCB	46,718	1,083,161
VHM		

6. Top GTGD NĐT tự doanh trong phiên

Top 5 mua	GTGD ròng (triệu đồng)	KLGD (CP)
MBB	42,354	1,428,470
HPG	131,679	1,428,470
VPB	99,632	1,428,470
VNM	65,768	670,100
PNJ		

Top 5 bán	GTGD ròng (triệu đồng)	KLGD (CP)
DPM	-955,000	
HPG	-1,300,000	
CTG	-1,300,000	
HDB	-1,300,000	
VPB	-1,300,000	

Trải nghiệm ngay ứng dụng ABS Invest

Mở tài khoản để tham gia room tư vấn của Trung tâm tư vấn Đầu tư ABS

Công ty Cổ phần Chứng khoán An Bình

Địa chỉ: 36 P. Hoàng Cầu, Ô Chợ Dừa, Đống Đa, Hà Nội

Điện thoại: 024 3562 4626 Ext: 151

Email: research@abs.vn

Website: ABS_VN

KHUYẾN CÁO

Báo cáo này được phát hành bởi Phòng Phân tích Đầu tư - Công ty Cổ phần Chứng khoán An Bình (ABS). Người sử dụng không được phép sao chép, chuyển giao, sửa đổi, đăng tải lên các phương tiện truyền thông mà không có sự đồng ý bằng văn bản của ABS.

Các thông tin, nhận định được ABS đưa ra dựa trên nguồn tin đáng tin cậy. Người sử dụng báo cáo cần tự chịu trách nhiệm khi sử dụng những tin để ra quyết định mua, bán chứng khoán.

Giải thưởng

BEST STOCK TRADING APP

ABS INVEST

ỨNG DỤNG GIAO DỊCH CỔ PHIẾU

TỐT NHẤT VIỆT NAM 2023

Trao bởi Global Business Outlook 2023 (GBO 2023)