

TOÀN CẢNH THỊ TRƯỜNG  
**BẢN TIN TUẦN**

30/09/2024 – 04/10/2024

# TOÀN CẢNH THỊ TRƯỜNG

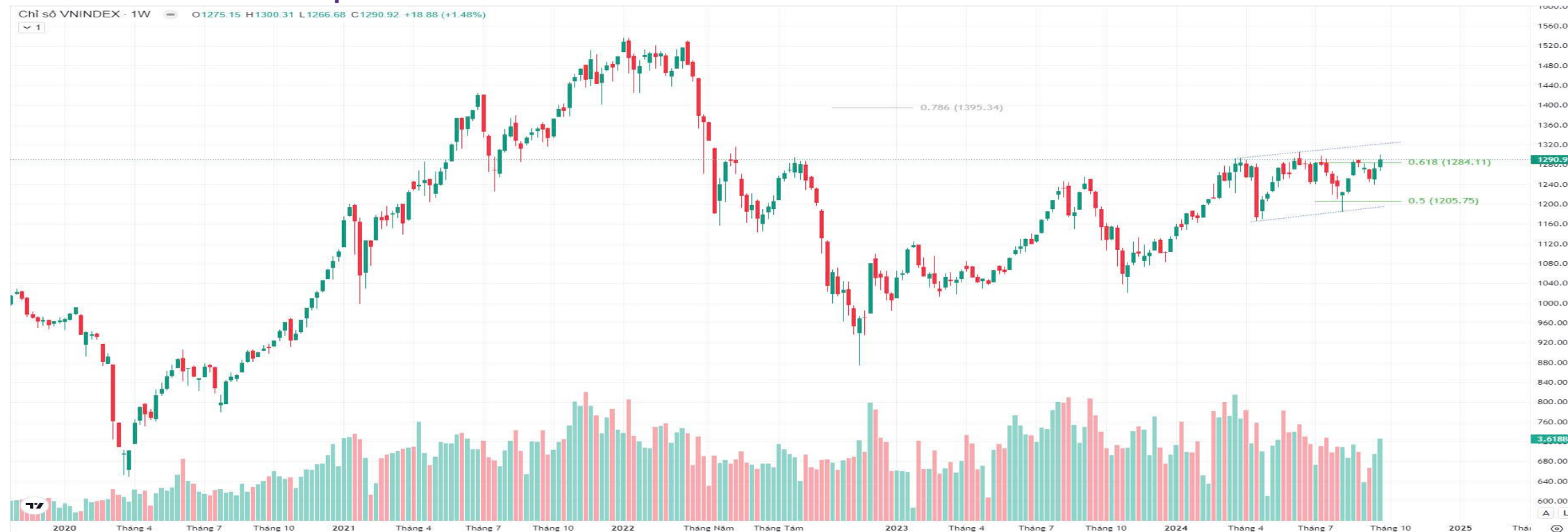


Trải nghiệm ngay ứng dụng ABS invest



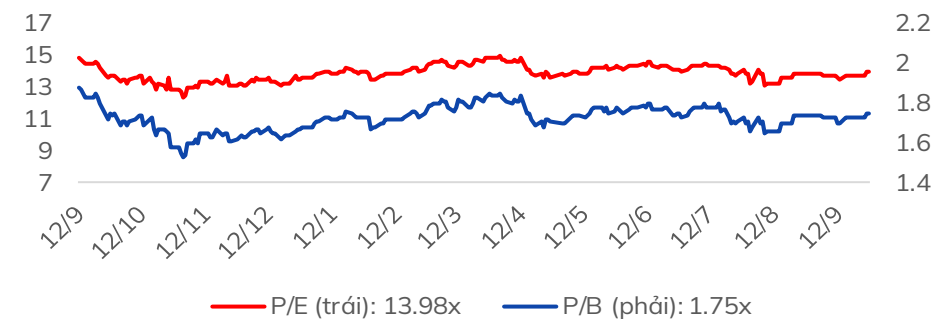
Mở tài khoản để tham gia room tư vấn của Trung tâm Tư vấn Đầu tư ABS

## Diễn biến VNIndex tuần qua



Chỉ số	% 7 ngày	% 30 ngày	Tổng GTGD 7 ngày (tỷ đ)	% GTGD TB 10 tuần
VNINDEX	▲ 2.06%	▲ 4.92%	132,883	115%
HNXINDEX	▲ 1.18%	▲ 2.63%	8,860	107%
UPINDEX	▲ 0.46%	▲ 1.35%	5,613	89%
VN30	▲ 3.18%	▲ 6.47%	73,922	132%
VN30F1M	▲ 3.32%	▲ 5.24%	163,785	65%
HNX30	▲ 1.80%	▲ 3.36%	6,510	109%
VNDIAMOND	▲ 2.52%	▲ 5.82%	40,861	146%
VN FIN SELECT	▲ 5.55%	▲ 9.41%	61,834	153%

### Chỉ số định giá của VNIndex



## Nhận định thị trường

**“Cơ hội đến với tháng 10”:** Kết thúc tuần giao dịch, VN-Index tăng +18.88 điểm (+1.48%) lên mức 1290.92 điểm. Khối lượng giao dịch trên sàn HOSE đạt 3.61 tỷ cổ phiếu, tăng +23.9% so với tuần giao dịch trước. Chỉ số VN30 tăng +26.57 điểm (+2%) lên mức 1326 điểm. Khối lượng giao dịch tăng +43.8% so với tuần trước với 1.56 tỷ cổ phiếu giao dịch.

Độ rộng thị trường nghiêng về phía mua chủ động khi các nhóm tăng điểm đều được dòng tiền ủng hộ. Các nhóm tăng điểm tập trung lớn ở VNMID (+2.11%), VN30 (+2%) gồm Ngân hàng (+3.27%), Dịch vụ tài chính (+3.17%), Tài nguyên cơ bản (+1.44%), Thực phẩm (+1.18%). Trong tuần qua chứng kiến giao dịch ảm đạm của các tổ chức và khối ngoại, nhóm cá nhân trong nước mua ròng lớn nhất +1177.55 tỷ đồng.

Ở tuần qua, các cổ phiếu đóng góp tích cực đến VN-Index gồm VCB (+2.6 điểm), VPB (+1.6 điểm), BID (+1.5 điểm). Ở chiều ngược lại, các cổ phiếu kéo chỉ số giảm điểm bao gồm FPT (-0.4 điểm), VHM (-0.4 điểm), PLX (-0.3 điểm).

Về giá trị giao dịch ròng tuần qua, khối ngoại bán ròng -481.84 tỷ đồng; Tổ chức trong nước bán ròng -71.32 tỷ đồng; NĐT cá nhân trong nước mua ròng +1177.55 tỷ đồng; Nhóm Tự doanh bán ròng -624.38 tỷ đồng.

**Phân tích kỹ thuật:** Trên biểu đồ tuần, chỉ số VN-Index vận động theo kịch bản của chứng khoán ABS khi hướng lên vùng Fibo 61.8% tương đương mốc đỉnh cũ đã vượt qua thất bại 4 lần trước đó. Trong tuần, chỉ số đã chạm mốc 1300 điểm nhưng lực bán lớn xuất hiện khiến thị trường quay lại vùng 1290 điểm. Điểm sáng chú ý đến rõ VN30 khi chỉ số đóng nến vượt lên trên vùng đỉnh đã tạo trong 3 tháng qua đi kèm thanh khoản tích cực. Đây là nhóm kéo điểm số chính của VN-Index trong tuần qua, tác động tích cực đến tâm lý thị trường khi vận động ở vùng kháng cự mạnh.

Trên biểu đồ khung ngày, động lượng của VN-Index tích cực với giá và khối lượng tăng đồng thuận, vượt lên trên vùng Fibo 61.8%. Dòng tiền tập trung ở nhóm ảnh hưởng chính đến điểm số như Ngân hàng, Dịch vụ tài chính, trong đó cả 3 nhóm vốn hóa lớn, vừa và nhỏ đều cho sắc xanh. Tuy nhiên giữa các nhóm ngành có sự phân hóa, lực mua chủ động nghiêng về phía nhóm tăng điểm. Khối ngoại duy trì 4 phiên mua ròng nhưng kết thúc tuần với giá trị bán ròng -481 tỷ đồng do lực bán mạnh ở cổ phiếu VIB trong phiên 24/9.

Trên các biểu đồ khung nhỏ, chỉ số đã có 2 nhịp tăng ngắn, hiện tại đang kiểm định lại mốc MA20 trên biểu đồ H1 với lực cung thấp. Các chỉ báo kỹ thuật như MFI, Stoch đều trở lại trạng thái suy yếu trong ngắn hạn. Tuy nhiên xu hướng của chỉ số vẫn cho tín hiệu tích cực trên biểu đồ tuần, các nhịp rung lắc sẽ xuất hiện trong ngắn hạn trên biểu đồ 1H trước khi tiến đến nhịp tăng thứ 3 vượt lên trên mốc 1305 điểm và hướng tới kênh giá trên của biểu đồ tuần.

## Phân tích kỹ thuật:

Xét về xu hướng chung, trạng thái của VN-Index trên biểu đồ tuần khá tích cực, tuy nhiên khả năng rung lắc trong tuần tới khó tránh khỏi do lực cung chốt lời tại đây cần thời gian hấp thụ. Thị trường cần xác nhận pha lên tiếp theo với giá đóng cửa tuần thoát khỏi vùng giá đi ngang của 6 tháng qua trên mốc 1300 điểm. Ở kịch bản điều chỉnh giảm, mốc hỗ trợ trên biểu đồ ngày 1235 điểm sẽ cần xem xét nếu chỉ số kiểm định không thành công vùng đỉnh này.

Hỗ trợ của xu hướng tăng hiện tại trên biểu đồ ngày ở mốc 1235 điểm.

Mốc hỗ trợ trên biểu đồ tuần của VN-Index là 1080 – 1140 điểm.

## Chiến lược hành động:

Với trạng thái tích cực của rổ VN30, dự kiến nhóm này sẽ là động lực tăng điểm chính kéo điểm số chung của thị trường. Với các tín hiệu kỹ thuật trên biểu đồ 1H, dự kiến VN-Index rung lắc trong ngắn hạn nhằm kiểm định lại mốc Fibonaci 61.8% trước khi tiến sang xu hướng tăng tiếp.

Nếu VN-Index đóng nến tuần vượt qua vùng đi ngang trong 6 tháng vừa qua trên mốc 1300 điểm, xu hướng mới sẽ được mở ra. Ở chiều ngược lại, kịch bản rủi ro sẽ được xem xét nếu thị trường đánh mất mốc hỗ trợ ngày 1235 điểm.

Nhà đầu tư đang nắm giữ cổ phiếu ở vị thế tốt có thể tiếp tục nắm giữ và có thể nâng tỷ trọng khi thị trường cho tín hiệu tích cực trên biểu đồ H1. Đối với nhà đầu tư trung hạn, nên ưu tiên cổ phiếu cho tín hiệu mua gia tăng trên khung tuần và rút ra khỏi vùng tích lũy.

Mốc hỗ trợ trên biểu đồ tuần của VN-Index là 1080 – 1140 điểm.



Trải nghiệm ngay ứng dụng ABS invest



Mở tài khoản để tham gia room tư vấn của Trung tâm Tư vấn Đầu tư ABS

## Tin tức nổi bật mới

- [Link:](#) Bộ Tài chính sẽ nghiên cứu đánh thuế sở hữu nhiều nhà đất ngăn tình trạng đầu cơ và bỏ hoang
- [Link:](#) Giá gạo Việt nguy cơ giảm khi Ấn Độ nới xuất khẩu
- [Link:](#) NHNN bơm ròng hơn 65.000 tỷ đồng ra thị trường; 12 ngân hàng tăng lãi suất trong tháng 9
- [Link:](#) 'Nóng' cuộc đua tăng vốn của công ty chứng khoán

## Lịch sự kiện đáng chú ý

- **01/10/2024:** Công bố chỉ số quản lý thu mua (PMI) Việt Nam và Mỹ
- **04/10/2024:** Công bố tỷ lệ thất nghiệp tại Mỹ

## Báo cáo cập nhật doanh nghiệp

- [Link:](#) Bản tin tiêu điểm ngành hàng (27/09/2024)
- [Link:](#) Báo cáo doanh nghiệp – DCM (TRUNG LẬP – Giá mục tiêu: 39.900)

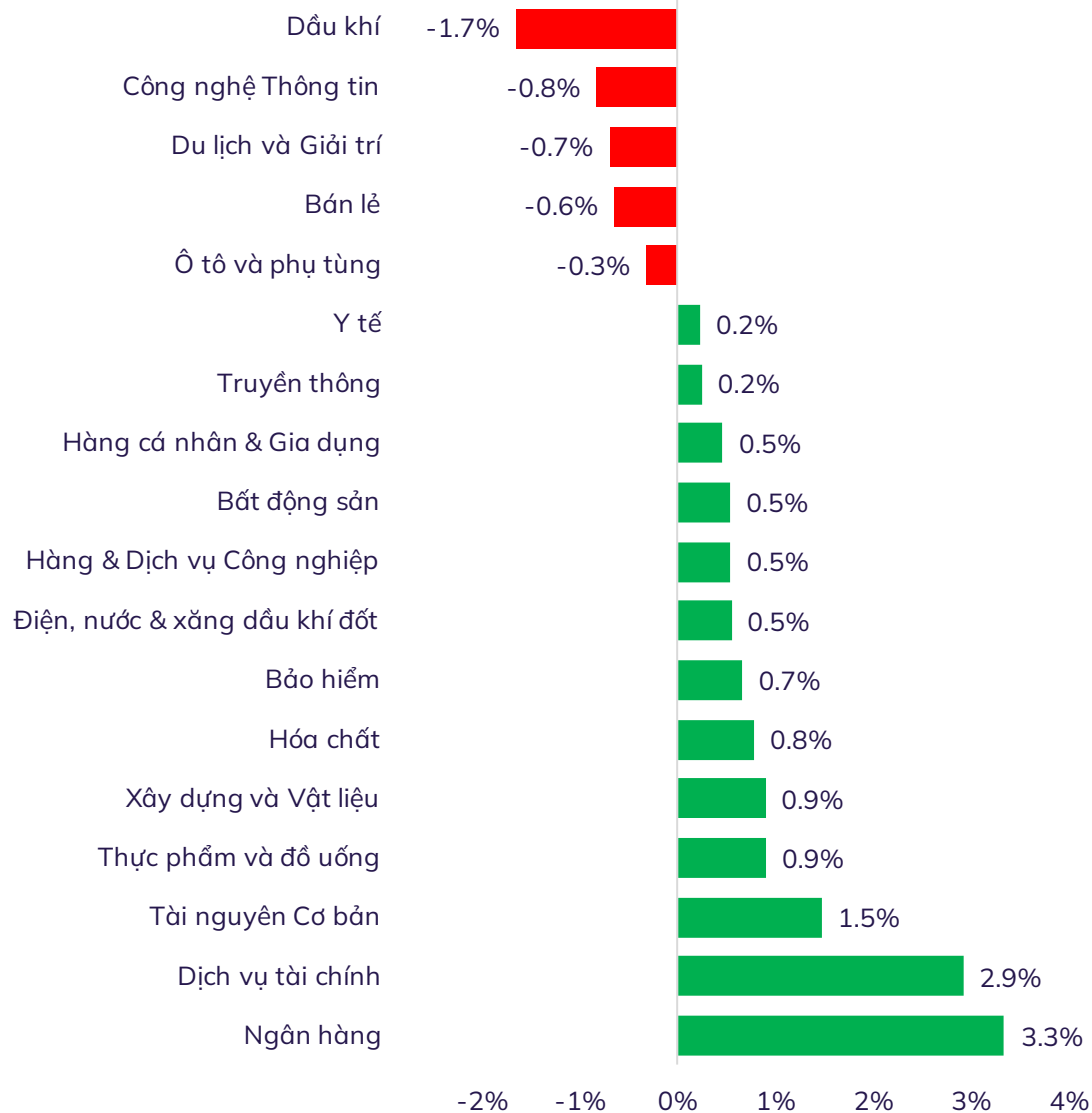


Trải nghiệm ngay ứng dụng ABS invest

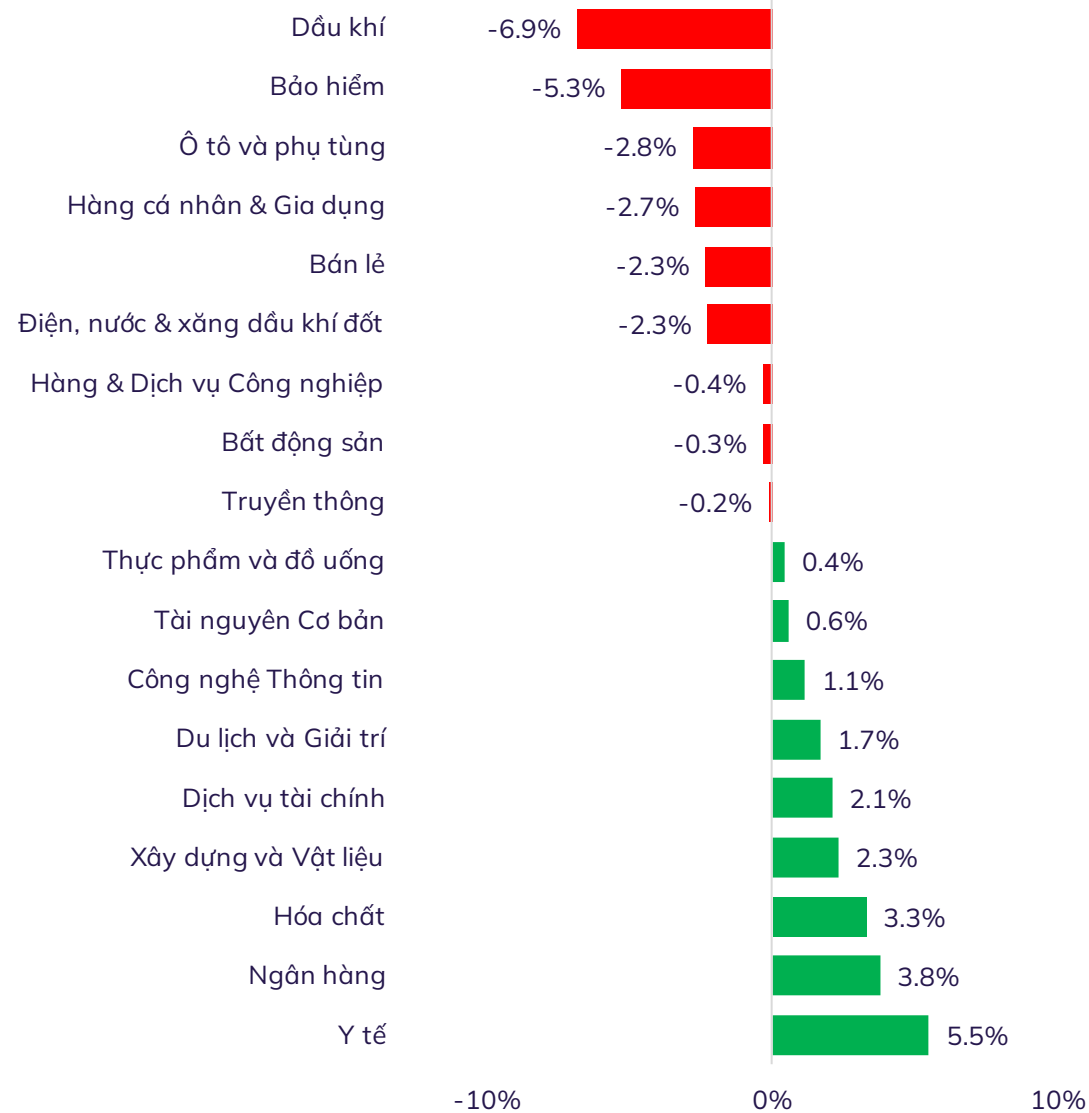


Mở tài khoản để tham gia room tư vấn của Trung tâm Tư vấn Đầu tư ABS

% thay đổi giá theo nhóm ngành trong 7 ngày

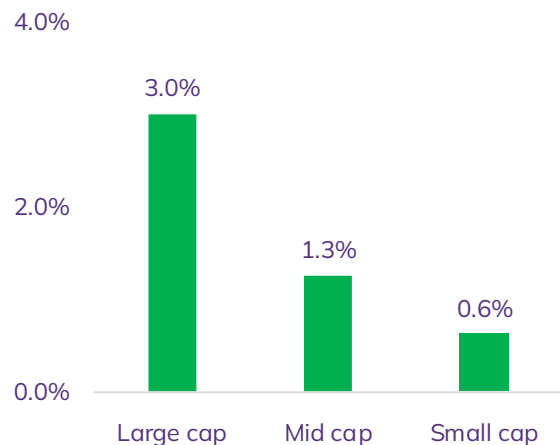


% thay đổi giá theo nhóm ngành trong 30 ngày

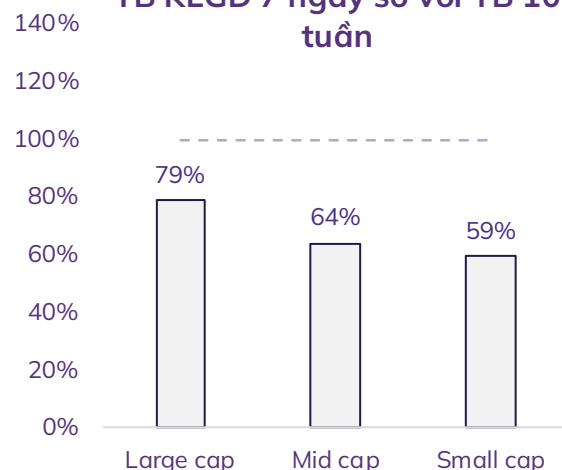


## Độ rộng thị trường

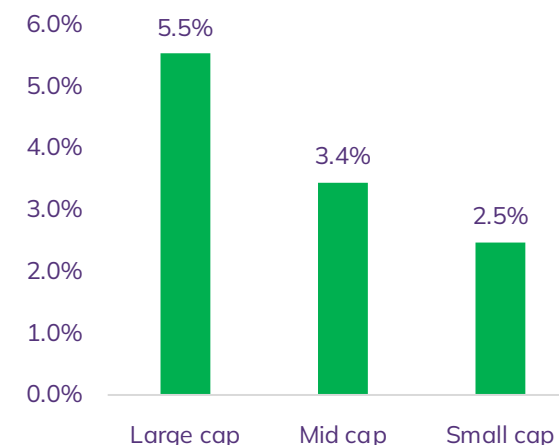
% TB thay đổi giá 7 ngày



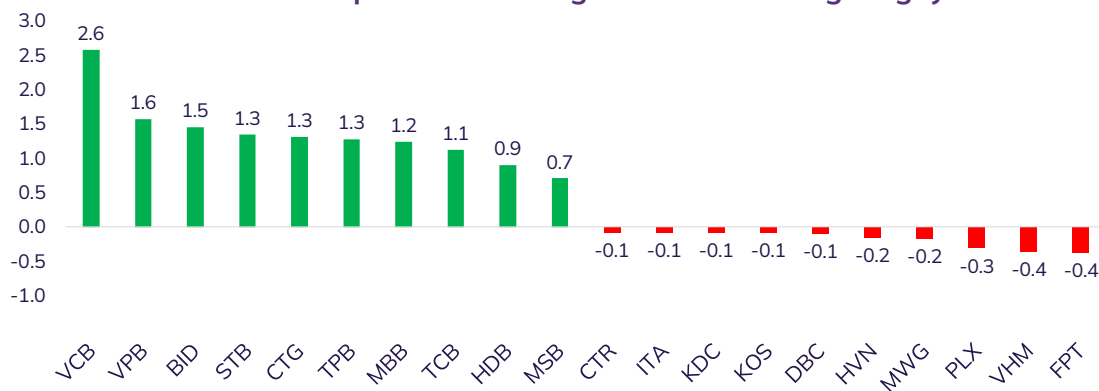
TB KLGĐ 7 ngày so với TB 10 tuần



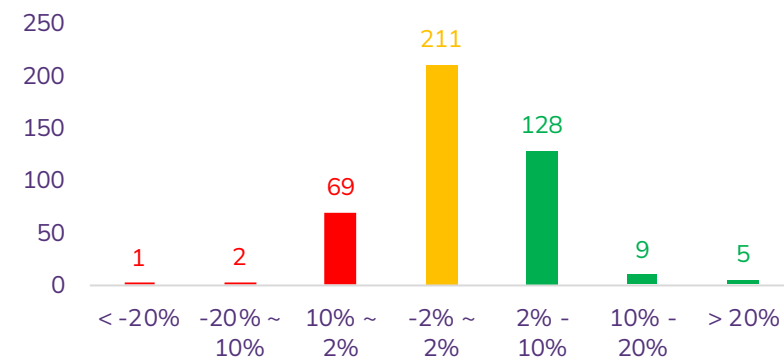
% TB thay đổi giá 30 ngày



TOP cổ phiếu ảnh hưởng tới VNIndex trong 7 ngày



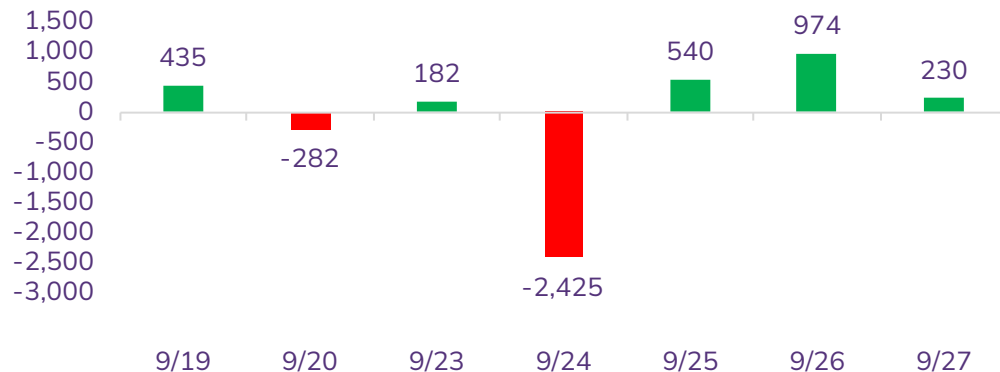
Số lượng CP tăng/giảm trong 7 ngày



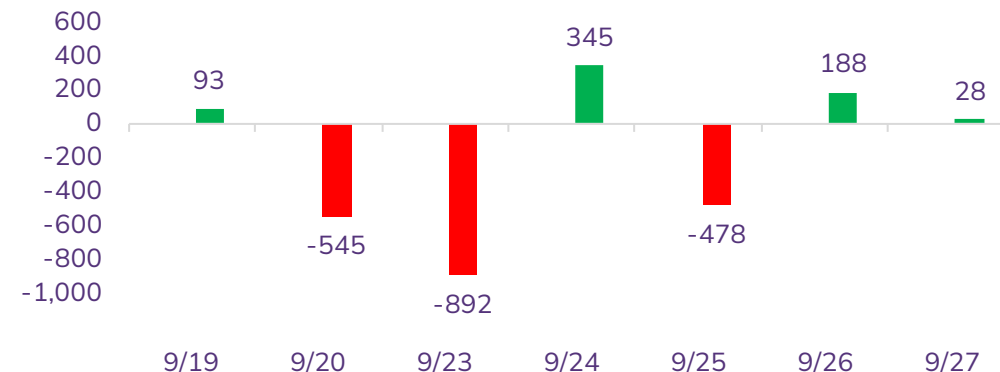


## Diễn biến NĐT nước ngoài và tự doanh

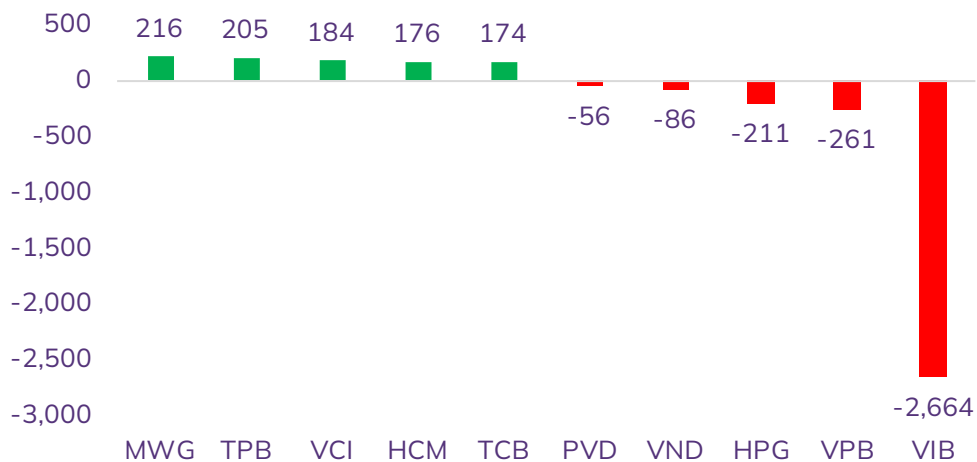
Giá trị mua/bán ròng NĐT nước ngoài (tỷ đồng)



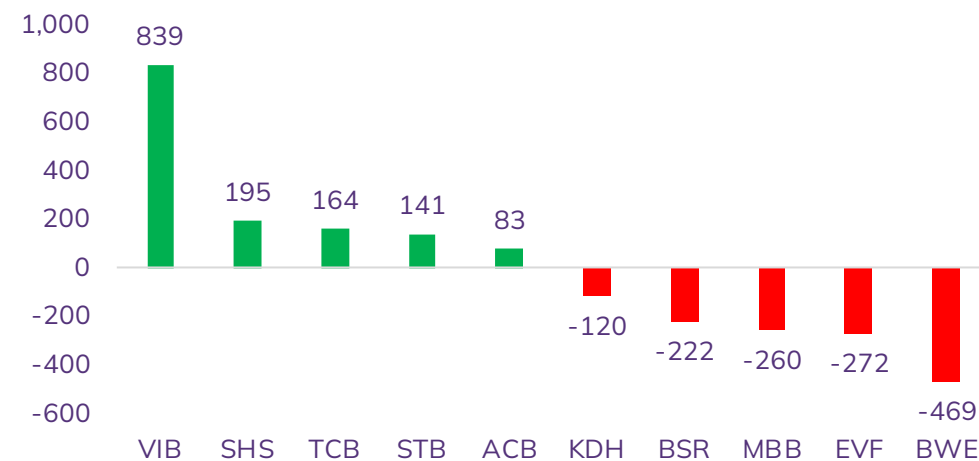
Giá trị mua/bán ròng NĐT tự doanh (tỷ đồng)



Top 05 mua/bán ròng NĐT nước ngoài trong tuần (tỷ đồng)



Top 05 mua/bán ròng NĐT tự doanh trong tuần (tỷ đồng)



# THỊ TRƯỜNG THẾ GIỚI



Trải nghiệm ngay ứng dụng ABS invest



Mở tài khoản để tham gia room tư vấn của Trung tâm Tư vấn Đầu tư ABS

## Diễn biến chứng khoán thế giới và giá cả hàng hóa

Chứng khoán	% 7 ngày	% 30 ngày	Năng lượng	% 7 ngày	% 30 ngày	Kim loại và VLXD	% 7 ngày	% 30 ngày	Nông nghiệp	% 7 ngày	% 30 ngày
VNINDEX	2.06%	4.92%	Dầu thô	-2.43%	-9.74%	Vàng	3.87%	6.00%	Đường	0.71%	27.76%
Dow Jones	1.95%	4.31%	Dầu thô Brent	-2.27%	-9.66%	Bạc	4.77%	8.92%	Lợn hơi	0.00%	7.25%
DAX	4.07%	6.28%	Khí tự nhiên	27.19%	36.79%	Thép	5.37%	13.27%	Cao su	3.11%	15.04%
Nikkei 225	10.02%	9.29%	Than	-0.04%	-6.93%	Quặng sắt	1.54%	-5.65%	Lúa mì	0.74%	9.80%
Shanghai composite	13.63%	8.31%	Gasoline	-4.88%	-14.85%	Đồng	6.84%	9.42%	Cà phê	6.78%	9.41%

## Tin tức thế giới nổi bật

**OECD: Tăng trưởng toàn cầu cải thiện nhưng nợ công tăng nhanh.** OECD lưu ý, lạm phát tiếp tục giảm trong năm nay ở hầu hết các nước, một phần nhờ lạm phát giá thực phẩm tiếp tục giảm và lạm phát giá năng lượng và hàng hóa ở mức thấp hoặc âm. Tuy nhiên OECD cũng cảnh báo về mức nợ công đang tăng nhanh ở nhiều nước. Theo báo cáo của Liên hợp quốc, nợ công toàn cầu tăng lên mức kỷ lục 97 nghìn tỉ đô la Mỹ vào năm ngoái, tăng gấp đôi kể từ năm 2010.

**Các nhà đầu tư Trung Đông đang 'rót' vốn kỷ lục vào Trung Quốc.** Số liệu do Bloomberg tổng hợp cho thấy số giao dịch của các công ty Trung Đông tại Trung Quốc Đại lục đã đạt mức kỷ lục 9 tỷ USD trong năm nay và vẫn còn ba tháng trước khi hết năm. Các nhà giao dịch kỳ vọng về sự tăng tốc trong những quý tới.

**Giá dầu dự kiến sẽ tiếp tục giảm nếu OPEC+ tăng nguồn cung theo kế hoạch.** OPEC+ đã nhất trí vào tháng 6 về lộ trình khôi phục dần nguồn cung bắt đầu từ tháng 10, nhưng sau đó, giá dầu giảm mạnh vào tháng 9 đã khiến tổ chức này hoãn kế hoạch sang tháng 12. Theo các nhà phân tích, quyết định này dựa trên hai yếu tố: lãi suất giảm hiện đang trở thành hiện thực trong khi nhu cầu phục hồi vẫn chưa xảy ra.

## Đồ thị chỉ số S&P500

500 S&P 500 Index · 1W · SP - 05,711.90 H5,767.37 L5,698.99 C5,738.16 +35.62 (+0.62%) Vol12.06B

5,738.16  
SELL

5,738.16  
BUY

4



# KHUYẾN CÁO SỬ DỤNG

Báo cáo này được viết và phát hành bởi Công ty Cổ phần Chứng khoán An Bình. Báo cáo này được viết dựa trên nguồn thông tin đáng tin cậy vào thời điểm công bố. Công ty Cổ phần Chứng khoán An Bình không chịu trách nhiệm về độ chính xác của những thông tin này.

Quan điểm, dự báo và những ước lượng trong báo cáo này chỉ thể hiện ý kiến của tác giả tại thời điểm phát hành. Những quan điểm này không thể hiện quan điểm chung của Công ty Cổ phần Chứng khoán An Bình và có thể thay đổi mà không cần báo cáo trước. Báo cáo này chỉ nhằm mục đích cung cấp thông tin cho các tổ chức đầu tư cũng như các nhà đầu tư cá nhân của Công ty Cổ phần Chứng khoán An Bình và không mang tính chất mời chào mua hay bán bất kỳ chứng khoán nào được thảo luận trong báo cáo này. Quyết định của nhà đầu tư nên dựa vào những sự tư vấn độc lập và thích hợp với tình hình tài chính cũng như mục tiêu đầu tư riêng biệt.

Báo cáo này không được phép sao chép, tái tạo, phát hành và phân phối với bất kỳ mục đích nào nếu không được sự chấp thuận bằng văn bản của Công ty Cổ phần Chứng khoán An Bình. Xin vui lòng ghi rõ nguồn trích dẫn nếu sử dụng các thông tin trong báo cáo này.

## Thông tin liên hệ

Phòng Phân tích - Công ty Cổ phần Chứng khoán An Bình

Tầng 16, tòa nhà Geleximco, 36 Hoàng Cầu, Đống Đa, Hà Nội

Điện thoại: (024) 35624626 Số máy lẻ: 151

Email: [research@abs.vn](mailto:research@abs.vn)

Website: [www.abs.vn](http://www.abs.vn)



Trải nghiệm ngay ứng dụng ABS invest



Mở tài khoản để tham gia room tư vấn của Trung tâm Tư vấn Đầu tư ABS



**ABS**  
TRỌN VÊN TRẢI NGHIỆM ĐẦU TƯ

*Giải thưởng*

**BEST STOCK TRADING APP  
ABS INVEST**

ỨNG DỤNG GIAO DỊCH CỔ PHIẾU  
TỐT NHẤT VIỆT NAM 2023

Trải nghiệm ngay ABS Invest tại đây

Global Business Outlook AWARDS

GLOBAL BUSINESS OUTLOOK AWARDS 2023  
ABS Invest  
An Bình Securities  
Joint Stock Company (ABS)  
**WINNER**

Trào bởi Global Business Outlook 2023 (GBO 2023)