

TOÀN CẢNH THỊ TRƯỜNG  
**BẢN TIN TUẦN**

16/09/2024 – 20/09/2024

# TOÀN CẢNH THỊ TRƯỜNG



Trải nghiệm ngay ứng dụng ABS invest



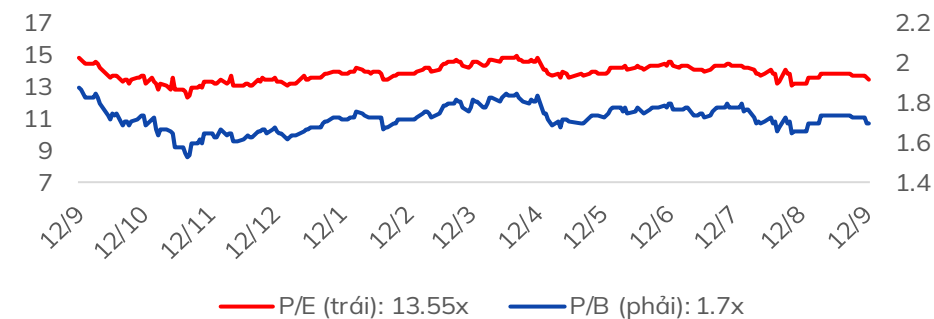
Mở tài khoản để tham gia room tư vấn của Trung tâm Tư vấn Đầu tư ABS

## Diễn biến VNIndex tuần qua



Chỉ số	% 7 ngày	% 30 ngày	Tổng GTGD 7 ngày (tỷ đ)	% GTGD TB 10 tuần
VNINDEX	▼ -1.89%	▲ 0.02%	93,695	75%
HNXINDEX	▼ -1.58%	▼ -1.25%	6,637	73%
UPINDEX	▼ -0.85%	▼ -2.23%	3,633	49%
VN30	▼ -1.78%	▼ -0.37%	48,475	83%
VN30F1M	▼ -1.51%	▲ 1.43%	160,458	62%
HNX30	▼ -2.70%	▼ -1.71%	4,811	73%
VNDIAMOND	▼ -1.43%	▼ -0.47%	22,788	78%
VN FIN SELECT	▼ -2.27%	▼ -1.24%	33,337	79%

### Chỉ số định giá của VNIndex



## Nhận định thị trường

**“Dòng tiền yếu”:** Kết thúc tuần giao dịch, VN-Index giảm -22.25 điểm (-1.75%) về mức 1251.71 điểm. Khối lượng giao dịch trên sàn HOSE đạt 2.31 tỷ cổ phiếu, tăng +36.6% so với tuần giao dịch trước. Chỉ số VN30 giảm -21.09 điểm (-1.6%) về mức 1294.3 điểm. Khối lượng giao dịch tăng +29.3% so với tuần trước với 780.7 triệu cổ phiếu giao dịch.

Trong tuần qua, VN-Index giao dịch khá ảm đạm với độ rộng thị trường nghiêng về phía bán. Lực bán tập trung lớn ở nhóm VN30 khiến điểm số chung bị ảnh hưởng. Các nhóm bị bán mạnh nhất gồm Bất động sản (-2.45%), Dịch vụ tài chính (-2.13%), Tài nguyên cơ bản (-1.74%), Bán lẻ (-1.39%). Ở chiều ngược lại chỉ có 2 nhóm tăng điểm gồm CNTT (+0.57%), Hóa chất (+0.35%). Khối ngoại bán ròng lớn nhất với giá trị -1122.17 tỷ đồng.

Ở tuần qua, các cổ phiếu đóng góp tích cực đến VN-Index gồm FPT (+0.37 điểm), TPB (+0.29 điểm), SBT (+0.24 điểm). Ở chiều ngược lại, các cổ phiếu kéo chỉ số giảm điểm bao gồm SSB (-1.86 điểm), VIC (-1.81 điểm), BID (-1.73 điểm).

Về giá trị giao dịch ròng tuần qua, khối ngoại bán ròng -1122.17 tỷ đồng; Tổ chức trong nước bán ròng -525.53 tỷ đồng; NĐT cá nhân trong nước mua ròng +1318.27 tỷ đồng; Nhóm Tự doanh mua ròng +329.43 tỷ đồng.

**Phân tích kỹ thuật:** VN-Index ghi nhận tuần giảm điểm thứ 3 liên tiếp sau khi kiểm định vùng đỉnh 129x điểm không thành công. Trên biểu đồ tuần, chỉ số đã cắt xuống cặp đường trung bình trượt MA10/20 tuần với khối lượng giao dịch thu hẹp theo từng tuần, trong đó khối lượng tuần qua giảm -27.6% so với trung bình 20 tuần. Lực giảm trong tuần qua ghi nhận ở cả 3 nhóm vốn hóa lớn, vừa và nhỏ lần lượt là -1.6%, -1.43% và -1.23%. Xu hướng đi ngang được tiếp diễn khi biên độ dao động theo từng tuần dần thu hẹp cho thấy tâm lý nhà đầu tư càng thận trọng hơn trước tuần công bố lãi suất của FED.

Trên biểu đồ khung ngày, trạng thái giao dịch ảm đạm càng thể hiện rõ với động lượng suy yếu. Thị trường vận động dưới đường MA50/100 ngày đi kèm thanh khoản duy trì thấp nhất trong gần 1 năm trở lại đây. Điều này cho thấy các giao dịch ngắn hạn đang kém sôi động khi hầu hết trạng thái cổ phiếu trên thị trường đều cho mức lợi nhuận thấp. Xu hướng rung lắc, điều chỉnh tiếp diễn có khả năng xảy ra nếu chỉ số đánh mất mốc hỗ trợ ngày 125x điểm.

Trên các biểu đồ khung nhỏ, VN-Index đang tạo 2 đáy nhỏ quanh vùng 125x điểm với đáy sau cao hơn đáy trước. Tuy nhiên khối lượng bán cao hơn lực cầu đi kèm cặp đường trung bình trượt MA10/20 đang trong xu hướng hướng xuống. Thị trường cần tín hiệu hồi phục tin cậy hơn.

## Phân tích kỹ thuật:

Như vậy, với yếu tố hồi phục kỹ thuật không đáng tin cậy trên biểu đồ 1H, VN-Index tiếp tục giao dịch rung lắc quanh vùng hỗ trợ 125x – 126x điểm. Thị trường sẽ trở nên rủi ro hơn nếu đánh mất mốc hỗ trợ trên. Mốc Fibo 50% tương đương vùng 1208 điểm vẫn được xem xét là mốc hỗ trợ tiếp theo nếu thị trường rơi vào trường hợp rủi ro.

Mốc hỗ trợ trên biểu đồ tuần của VN-Index là 1080 – 1140 điểm.

## Chiến lược hành động:

Thị trường giảm điểm liên tiếp trong 3 tuần với biên độ giá 40 điểm. Trên biểu đồ ngày, đường MA10 đã cắt xuống MA20 ngày cho tín hiệu điều chỉnh ngắn hạn. Chỉ số có khả năng tiếp tục rung lắc trong tuần tới, do đó các vị thế lướt sóng ngắn hạn chưa được ưu tiên trong giai đoạn này. Nhà đầu tư chủ động kê các mức chặn lỗ/lãi cho mỗi vị thế.

Mốc hỗ trợ trên biểu đồ ngày tại 125x điểm. Vùng Fibo 50% tương đương 1208 điểm vẫn được xem xét là mốc hỗ trợ tiếp theo nếu thị trường rơi vào trường hợp rủi ro.

Mốc hỗ trợ trên biểu đồ tuần của VN-Index là 1080 – 1140 điểm.



Trải nghiệm ngay ứng dụng ABS invest



Mở tài khoản để tham gia room tư vấn của Trung tâm Tư vấn Đầu tư ABS

## Tin tức nổi bật mới

- [Link:](#) Việt Nam sắp đón đoàn kiểm tra của EU trong lĩnh vực nuôi trồng thủy sản
- [Link:](#) Lộ diện liên danh trúng gói thầu hơn 6.000 tỷ của sân bay Long Thành
- [Link:](#) Nghiên cứu nâng gói tín dụng ưu đãi thủy sản lên 60.000 tỷ đồng
- [Link:](#) Mía đường Sơn La sắp chia cổ tức 200%

## Lịch sự kiện đáng chú ý

- **19/09/2024:** FED công bố lãi suất điều hành
  - Đáo hạn HĐTL tháng 9 (VN30F2409)
- **20/09/2024:** Quỹ Vaneck và FTSE thực hiện cơ cấu danh mục

## Báo cáo cập nhật doanh nghiệp

- [Link:](#) Bản tin tiêu điểm ngành hàng (13/09/2024)
- [Link:](#) Báo cáo Cập nhật KQKD Q2/2024 – DCM
- [Link:](#) Báo cáo Cập nhật KQKD Q2/2024 – PTB

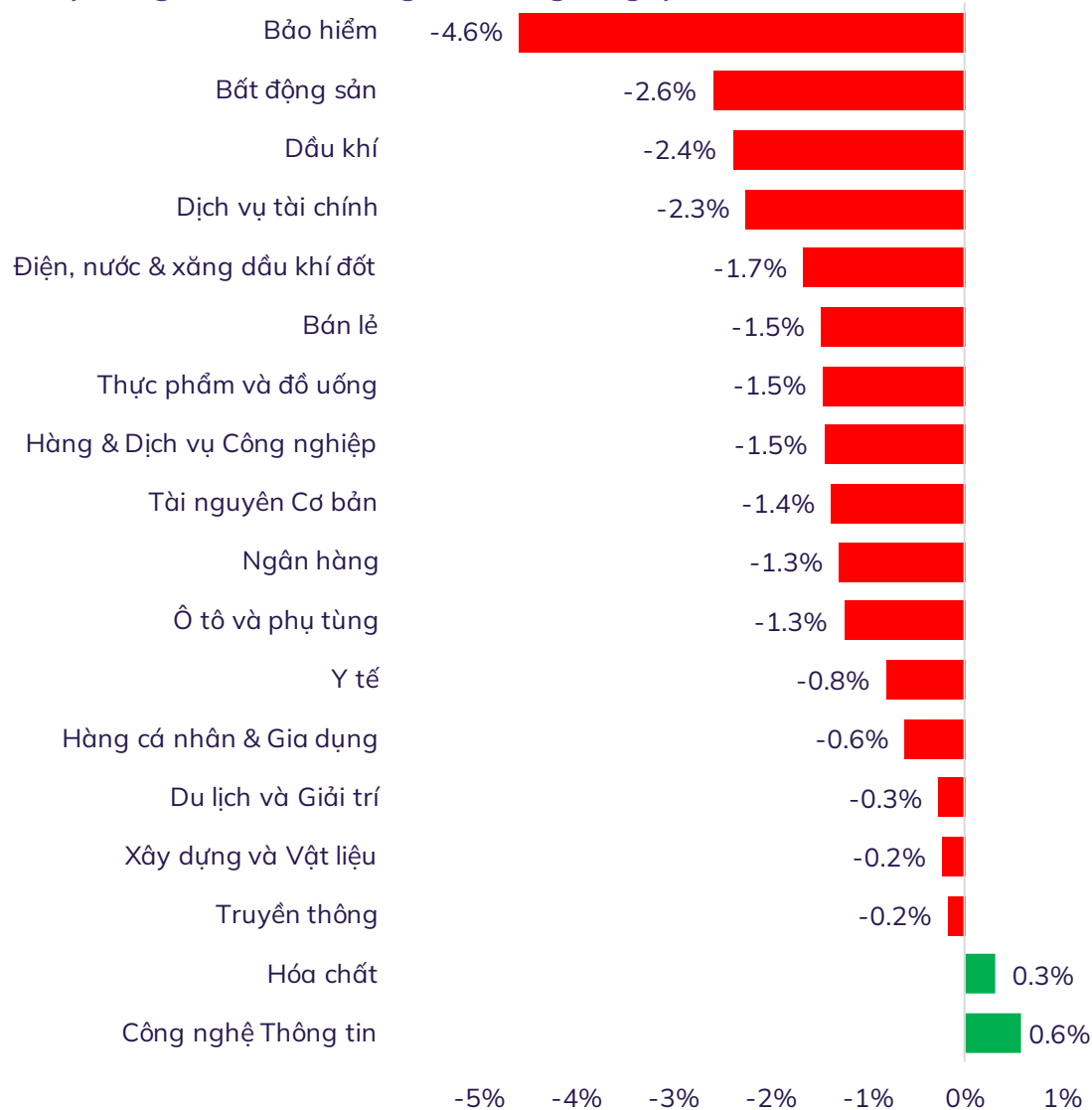


Trải nghiệm ngay ứng dụng ABS invest

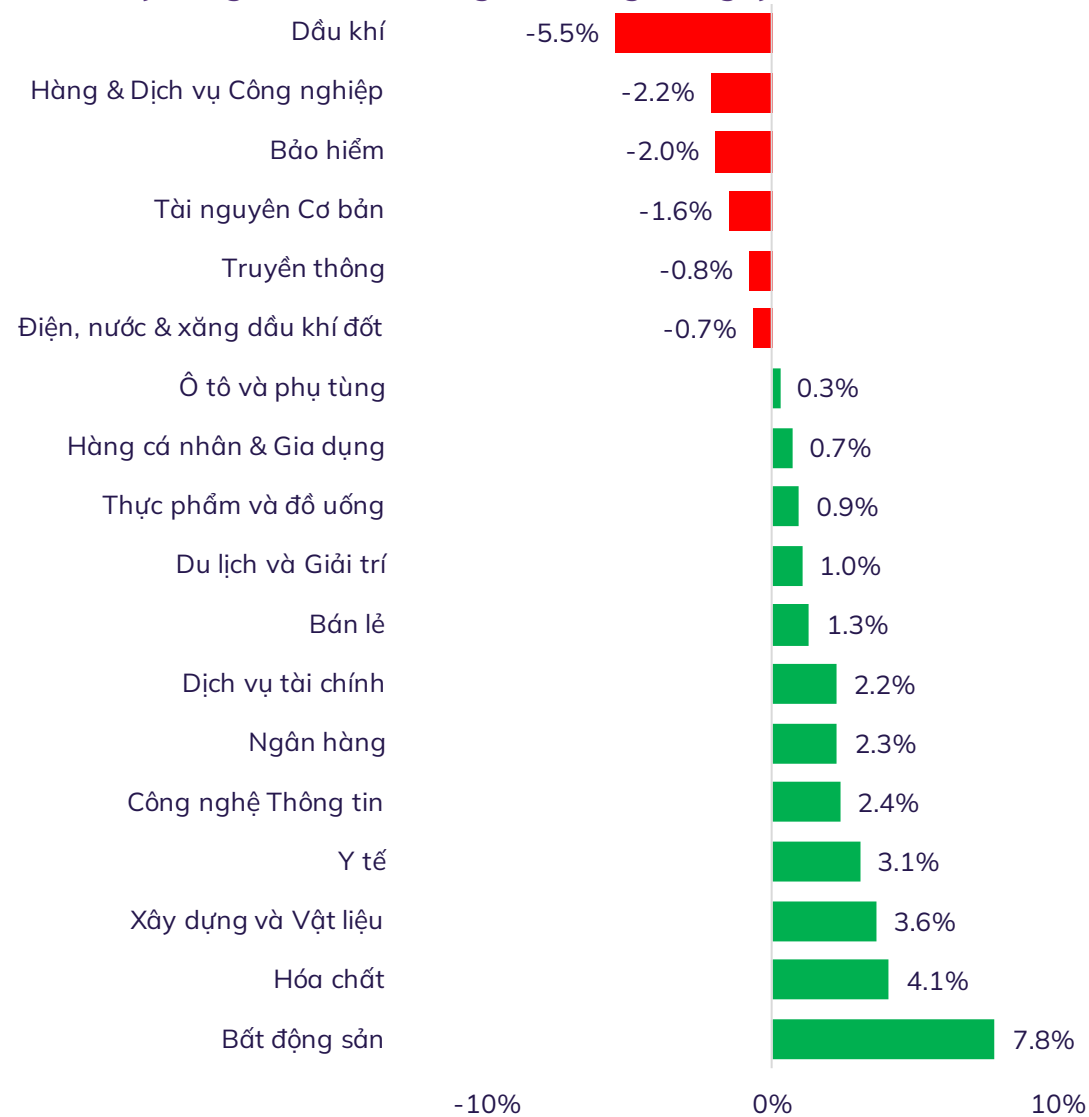


Mở tài khoản để tham gia room tư vấn của Trung tâm Tư vấn Đầu tư ABS

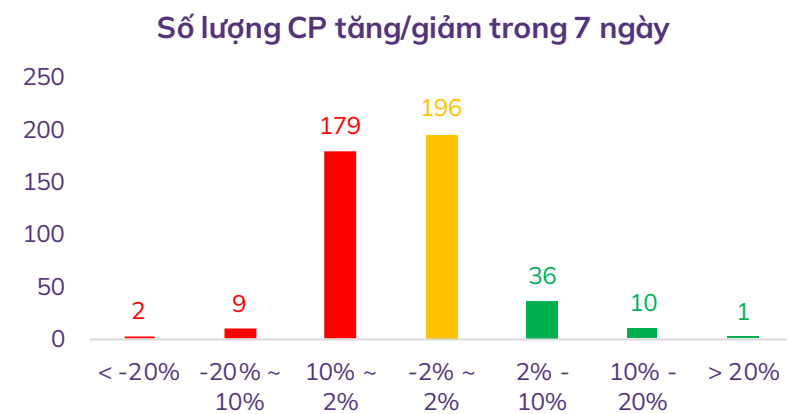
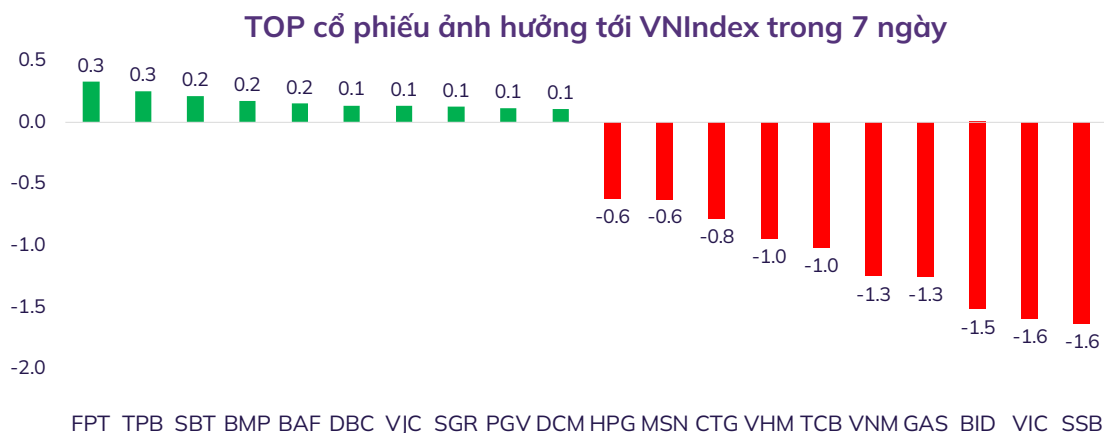
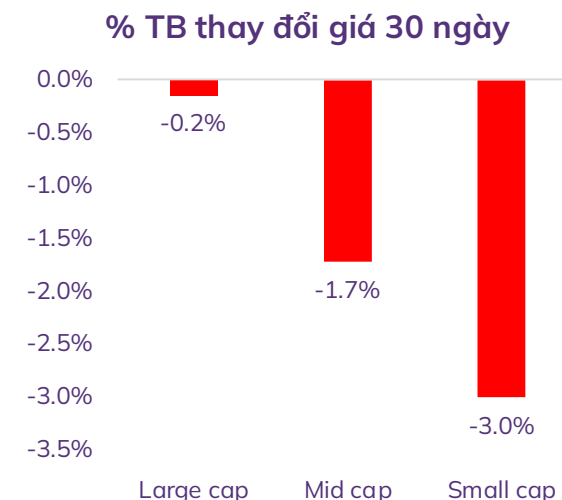
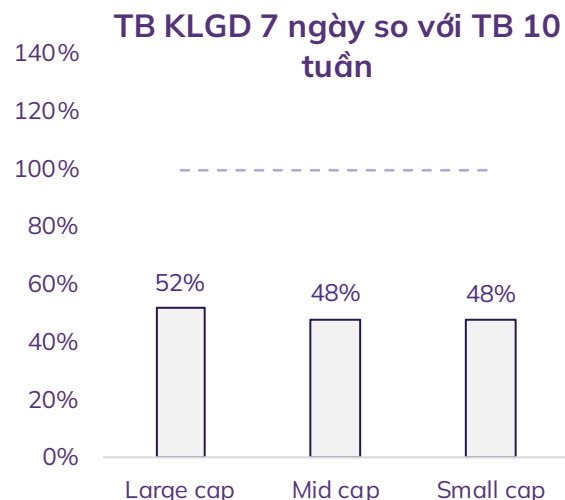
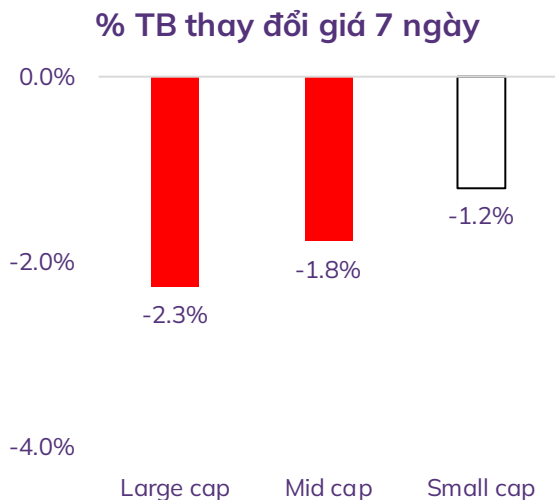
% thay đổi giá theo nhóm ngành trong 7 ngày



% thay đổi giá theo nhóm ngành trong 30 ngày



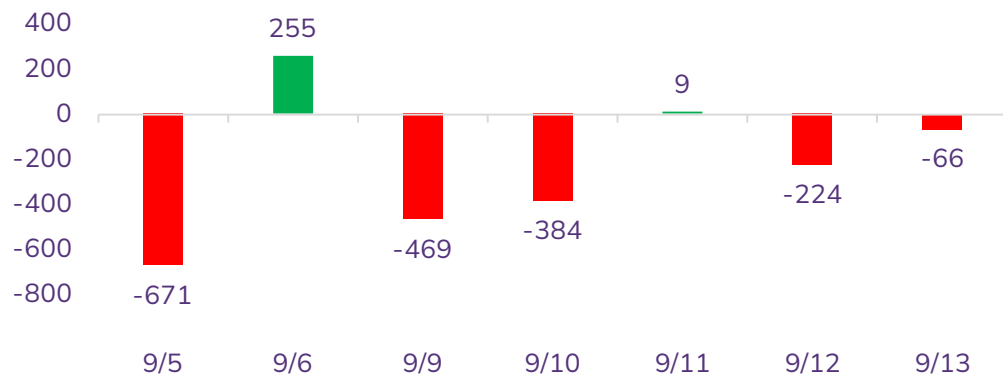
## Độ rộng thị trường



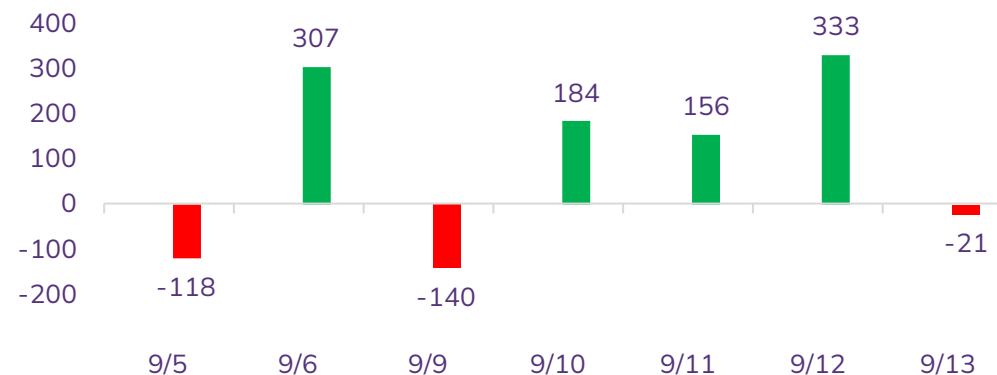


## Diễn biến NĐT nước ngoài và tự doanh

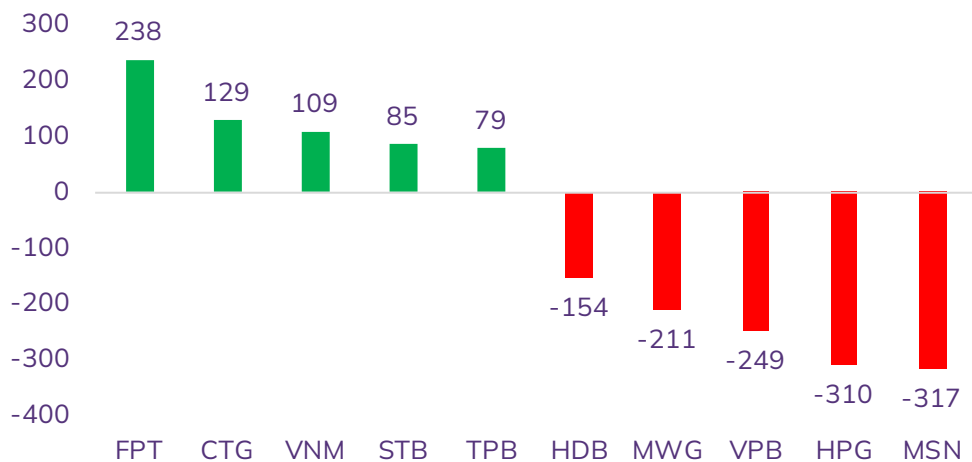
Giá trị mua/bán ròng NĐT nước ngoài (tỷ đồng)



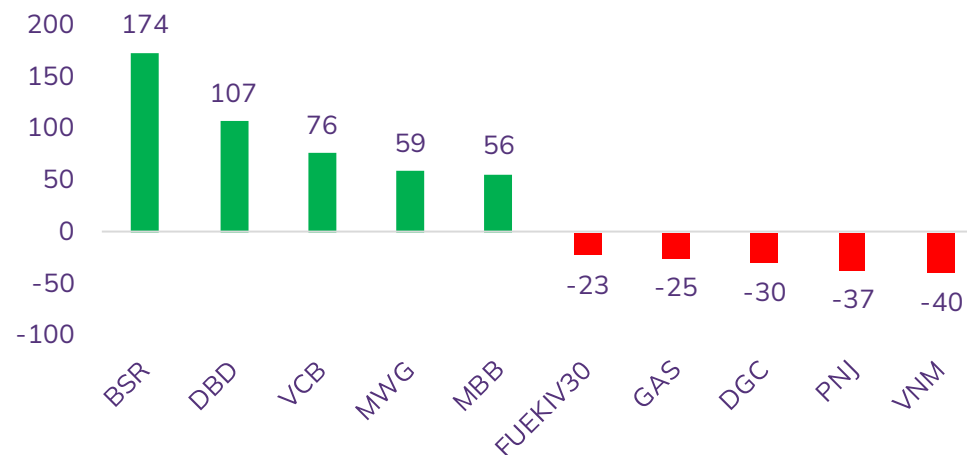
Giá trị mua/bán ròng NĐT tự doanh (tỷ đồng)



Top 05 mua/bán ròng NĐT nước ngoài trong tuần (tỷ đồng)



Top 05 mua/bán ròng NĐT tự doanh trong tuần (tỷ đồng)



# THỊ TRƯỜNG THẾ GIỚI



Trải nghiệm ngay ứng dụng ABS invest



Mở tài khoản để tham gia room tư vấn của Trung tâm Tư vấn Đầu tư ABS

## Diễn biến chứng khoán thế giới và giá cả hàng hóa

Chứng khoán	% 7 ngày	% 30 ngày	Năng lượng	% 7 ngày	% 30 ngày	Kim loại và VLXD	% 7 ngày	% 30 ngày	Nông nghiệp	% 7 ngày	% 30 ngày
VNINDEX	-1.89%	0.02%	Dầu thô	0.06%	-5.82%	Vàng	3.31%	5.55%	Đường	-1.71%	4.70%
Dow Jones	1.02%	2.59%	Dầu thô Brent	-0.80%	-6.11%	Bạc	8.63%	7.53%	Lợn hơi	-3.92%	-15.86%
DAX	0.58%	5.88%	Khí tự nhiên	6.51%	16.24%	Thép	0.73%	1.06%	Cao su	4.75%	13.41%
Nikkei 225	-1.26%	-4.05%	Than	-1.15%	-4.30%	Quặng sắt	-7.45%	-12.16%	Lúa mì	5.31%	11.89%
Shanghai composite	-3.06%	-7.34%	Gasoline	0.00%	-19.17%	Đồng	3.48%	1.46%	Cà phê	4.34%	4.62%

### Tin tức thế giới nổi bật

**Saudi Arabia chuẩn bị bơm lượng lớn dầu giá rẻ đến Trung Quốc, dầu Nga thêm áp lực.** Cụ thể, Vương quốc này dự kiến sẽ vận chuyển tổng cộng 46 triệu thùng dầu thô sang Trung Quốc vào tháng tới, tăng so với ước tính 43 triệu thùng của Saudi cập bến quốc gia nhập khẩu dầu thô lớn nhất thế giới vào tháng 9. Các nhà máy lọc dầu nhà nước lớn nhất của Trung Quốc là Sinopec và PetroChina đã yêu cầu thêm nguồn cung từ Saudi cho tháng 10. Trung Quốc hiện nay cũng là khách hàng lớn nhất của dầu Nga.

**Mỹ chính thức tăng thuế với xe điện, pin mặt trời, chất bán dẫn của Trung Quốc.** Văn phòng Đại diện Thương mại Mỹ (USTR) đã đưa ra quyết định cuối cùng về đề xuất tăng thuế mà Biden công bố hồi tháng 5, bao gồm mức thuế 100% đối với xe điện, 50% đối với chất bán dẫn và pin mặt trời, và 25% đối với linh kiện pin và nhiều khoáng sản quan trọng. Phần lớn các mức tăng sẽ có hiệu lực từ ngày 27/09, riêng đối với chip máy tính sẽ áp dụng vào năm sau, và graphite tự nhiên - một khoáng sản quan trọng cho pin xe điện - sẽ áp dụng vào năm 2026.

**WMO hạ dự báo xảy ra hiện tượng La Nina.** Trong báo cáo cập nhật mới nhất được công bố trong tuần này, WMO cho biết đang có 55% khả năng xảy ra hiện tượng La Nina trong khoảng thời gian từ tháng 9 đến tháng 11 và 60% khả năng xảy ra trong khoảng thời gian từ tháng 10 đến tháng 2 năm sau. Trước đó WMO đã ước tính khả năng La Nina diễn ra là 60%.

## Đồ thị chỉ số S&P500



# KHUYẾN CÁO SỬ DỤNG

Báo cáo này được viết và phát hành bởi Công ty Cổ phần Chứng khoán An Bình. Báo cáo này được viết dựa trên nguồn thông tin đáng tin cậy vào thời điểm công bố. Công ty Cổ phần Chứng khoán An Bình không chịu trách nhiệm về độ chính xác của những thông tin này.

Quan điểm, dự báo và những ước lượng trong báo cáo này chỉ thể hiện ý kiến của tác giả tại thời điểm phát hành. Những quan điểm này không thể hiện quan điểm chung của Công ty Cổ phần Chứng khoán An Bình và có thể thay đổi mà không cần báo cáo trước. Báo cáo này chỉ nhằm mục đích cung cấp thông tin cho các tổ chức đầu tư cũng như các nhà đầu tư cá nhân của Công ty Cổ phần Chứng khoán An Bình và không mang tính chất mời chào mua hay bán bất kỳ chứng khoán nào được thảo luận trong báo cáo này. Quyết định của nhà đầu tư nên dựa vào những sự tư vấn độc lập và thích hợp với tình hình tài chính cũng như mục tiêu đầu tư riêng biệt.

Báo cáo này không được phép sao chép, tái tạo, phát hành và phân phối với bất kỳ mục đích nào nếu không được sự chấp thuận bằng văn bản của Công ty Cổ phần Chứng khoán An Bình. Xin vui lòng ghi rõ nguồn trích dẫn nếu sử dụng các thông tin trong báo cáo này.

## Thông tin liên hệ

Phòng Phân tích - Công ty Cổ phần Chứng khoán An Bình

Tầng 16, tòa nhà Geleximco, 36 Hoàng Cầu, Đống Đa, Hà Nội

Điện thoại: (024) 35624626 Số máy lẻ: 151

Email: [research@abs.vn](mailto:research@abs.vn)

Website: [www.abs.vn](http://www.abs.vn)



Trải nghiệm ngay ứng dụng ABS invest



Mở tài khoản để tham gia room tư vấn của Trung tâm Tư vấn Đầu tư ABS



**ABS**  
TRỌN VỆ TRẢI NGHIỆM ĐẦU TƯ

*Giải thưởng*

**BEST STOCK TRADING APP  
ABS INVEST**

ỨNG DỤNG GIAO DỊCH CỔ PHIẾU  
TỐT NHẤT VIỆT NAM 2023

Trải nghiệm ngay ABS Invest tại đây

Global Business Outlook AWARDS

GLOBAL BUSINESS OUTLOOK AWARDS 2023  
ABS Invest  
An Bình Securities  
Joint Stock Company (ABS)  
**WINNER**

Trào bởi Global Business Outlook 2023 (GBO 2023)