

TOÀN CẢNH THỊ TRƯỜNG
BẢN TIN TUẦN

09/09/2024 – 13/09/2024

TOÀN CẢNH THỊ TRƯỜNG



Trải nghiệm ngay ứng
dụng ABS invest



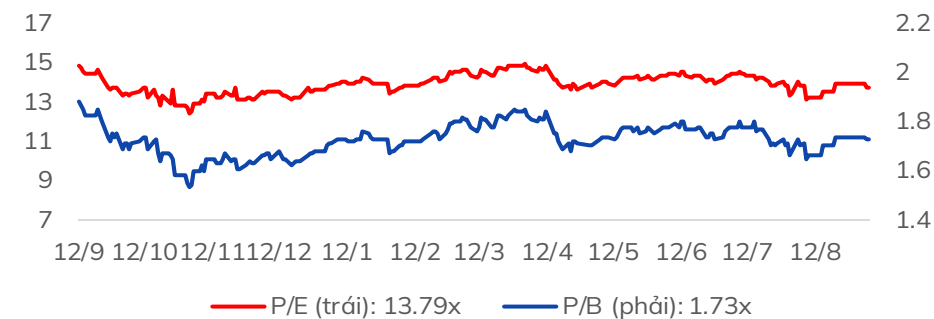
Mở tài khoản để tham gia
room tư vấn của Trung tâm
Tư vấn Đầu tư ABS

Diễn biến VNIndex tuần qua



Chỉ số	% 7 ngày	% 30 ngày	Tổng GTGD 7 ngày (tỷ đ)	% GTGD TB 10 tuần
VNINDEX	▼ -0.47%	▲ 2.87%	107,664	82%
HNXINDEX	▼ -1.81%	▼ -0.64%	6,912	73%
UPINDEX	▼ -0.84%	▼ -1.23%	4,084	50%
VN30	▼ -0.24%	▲ 2.72%	53,814	90%
VN30F1M	▼ -0.99%	▲ 1.87%	103,060	39%
HNX30	▼ -2.75%	▼ -0.76%	4,826	69%
VNDIAMOND	▼ -1.44%	▲ 1.53%	26,546	88%
VN FIN SELECT	▼ -1.38%	▲ 0.86%	38,968	88%

Chỉ số định giá của VNIndex



Nhận định thị trường

“Tuần giao dịch hấp thụ thông tin thế giới”: Kết thúc tuần giao dịch, VN-Index giảm -9.91 điểm (-0.77%) về mức 1273.96 điểm. Khối lượng giao dịch trên sàn HOSE đạt 1.69 tỷ cổ phiếu, giảm -44.2% so với tuần giao dịch trước. Chỉ số VN30 giảm -16.13 điểm (-1.21%) về mức 1315.39 điểm. Khối lượng giao dịch giảm -39.6% so với tuần trước với 603.7 triệu cổ phiếu giao dịch.

VN-Index rung lắc trên đường MA10 tuần với trạng thái giao dịch lưỡng lự. Độ rộng nghiêng về phía bán ròng trong đó nhóm Bất động sản ghi nhận biên độ tăng cao nhất (+1.32%), chiều ngược lại, nhóm giảm điểm mạnh tập trung ở rổ VN MID (-1.24%) gồm nhóm Dầu khí (-3.68%), Hàng công nghiệp (-1.96%), CNTT (-1.89%), Bán lẻ (-1.6%). Khối ngoại bán ròng lớn nhất với giá trị -1226.68 tỷ đồng.

Ở tuần qua, các cổ phiếu đóng góp tích cực đến VN-Index gồm VHM (+3.17 điểm), VNM (+0.92 điểm), CTG (+0.7 điểm). Ở chiều ngược lại, các cổ phiếu kéo chỉ số giảm điểm bao gồm VCB (-2.37 điểm), MBB (-1.25 điểm), FPT (-1.11 điểm).

Về giá trị giao dịch ròng tuần qua, khối ngoại bán ròng -1226.68 tỷ đồng; Tổ chức trong nước mua ròng +359.95 tỷ đồng; NĐT cá nhân trong nước mua ròng +1092.05 tỷ đồng; Nhóm Tự doanh bán ròng -225.32 tỷ đồng.

Phân tích kỹ thuật: Kết thúc tuần giao dịch, VN-Index hình thành cây nến lưỡng lự rút chân trên đường trung bình trượt MA10 tuần, thanh khoản ghi nhận thấp do chỉ có 3 phiên giao dịch tuy nhiên xu hướng chính trong tuần qua nghiêng về phía bán chủ động. Lực bán tập trung chủ yếu tại nhóm VN MID (-1.24%) và rổ VN30 (-1.21%). Trên biểu đồ khung tuần, xu hướng đi lên vẫn được giữ vững, tuy nhiên áp lực bán tại vùng kháng cự 128x điểm khá lớn, do đó khả năng trong tuần tới, chỉ số tiếp tục rung lắc và kiểm định lực cung tại đây trước khi bước sang xu hướng tiếp theo.

Trên biểu đồ khung ngày, thị trường mở cửa tuần với khoảng gap giảm điểm gây chú ý. Lực bán chủ động lớn, đặc biệt ở Khối ngoại khi giá trị bán ròng tại 2 phiên 4-5/9 cao nhất trong hơn 20 phiên vừa qua. Đây là tín hiệu cho thấy xu hướng bán chủ động quanh vùng kháng cự vẫn còn xuất hiện.

Trên các biểu đồ khung nhỏ, trạng thái của VN-Index suy yếu khi chỉ báo MACD đã cắt xuống đường Zero, khối lượng bán chủ động tăng cao khi chỉ số chạm mốc Fibonaci 61.8%. Hiện tại, đường giá đang cắt lên đường MA10/H1 đi kèm khối lượng mua chủ động tương ứng, tuy nhiên trạng thái của VN-Index trong tuần tới không đủ khỏe do các đường trung bình trượt như MA10/20/50 giờ đang có xu hướng hướng xuống.

Phân tích kỹ thuật:

Với những yếu tố trên, dự kiến VN-Index tiếp tục gặp rung lắc và có khả năng lui về kiểm định mốc hỗ trợ trên biểu đồ ngày tại vùng 125x điểm. Mốc đóng nền 1305 - 1315 điểm đánh dấu là mốc thay đổi xu hướng của chỉ số trên biểu đồ tuần trong xu hướng lên trung hạn.

Mốc hỗ trợ trên biểu đồ ngày của VN-Index là 1250 – 1260 điểm.

Mốc hỗ trợ trên biểu đồ tuần của VN-Index là 1080 – 1140 điểm.

Chiến lược hành động:

Với kịch bản rung lắc trên, nhà đầu tư lướt sóng chú ý các vị thế ngắn hạn có thể đem lại rủi ro. Ưu tiên quản trị danh mục, chủ động kê các mức chặn lỗ/lãi cho mỗi vị thế.

Chiến lược mở mua thêm các vị thế giao dịch trung hạn đối với các cổ phiếu cho tín hiệu mua, hoặc với tín hiệu kiểm tra cung cầu với mốc hỗ trợ khung ngày.

Mốc hỗ trợ trên biểu đồ ngày của VN-Index là 1250 – 1260 điểm.

Mốc hỗ trợ trên biểu đồ tuần của VN-Index là 1080 – 1140 điểm.



Trải nghiệm ngay ứng dụng ABS invest



Mở tài khoản để tham gia room tư vấn của Trung tâm Tư vấn Đầu tư ABS

Tin tức nổi bật mới

- [Link:](#) Duy trì đà tăng trưởng tích cực, Tổng cục Thống kê dự báo GDP quý III có thể đạt 6,7%
- [Link:](#) Chỉ số sản xuất công nghiệp tháng 8/2024 tăng 2.0% so với tháng trước
- [Link:](#) Tổng mức bán lẻ hàng hóa và doanh thu dịch vụ tiêu dùng tháng 8/2024 ước đạt 526.6 ngàn tỷ đồng
- [Link:](#) Sabeco muốn chi hơn 800 tỷ để thuê một công ty bia liên tục thua lỗ

Lịch sự kiện đáng chú ý

- **11/09/2024:** Công bố chỉ số giá tiêu dùng (CPI) tháng 8 của Mỹ
- **12/09/2024:** Chỉ số giá sản xuất (PPI) tháng 8 của Mỹ
- **13/09/2024:** Vaneck công bố danh mục

Báo cáo cập nhật doanh nghiệp

- [Link:](#) Bản tin tiêu điểm ngành hàng (06/09/2024)

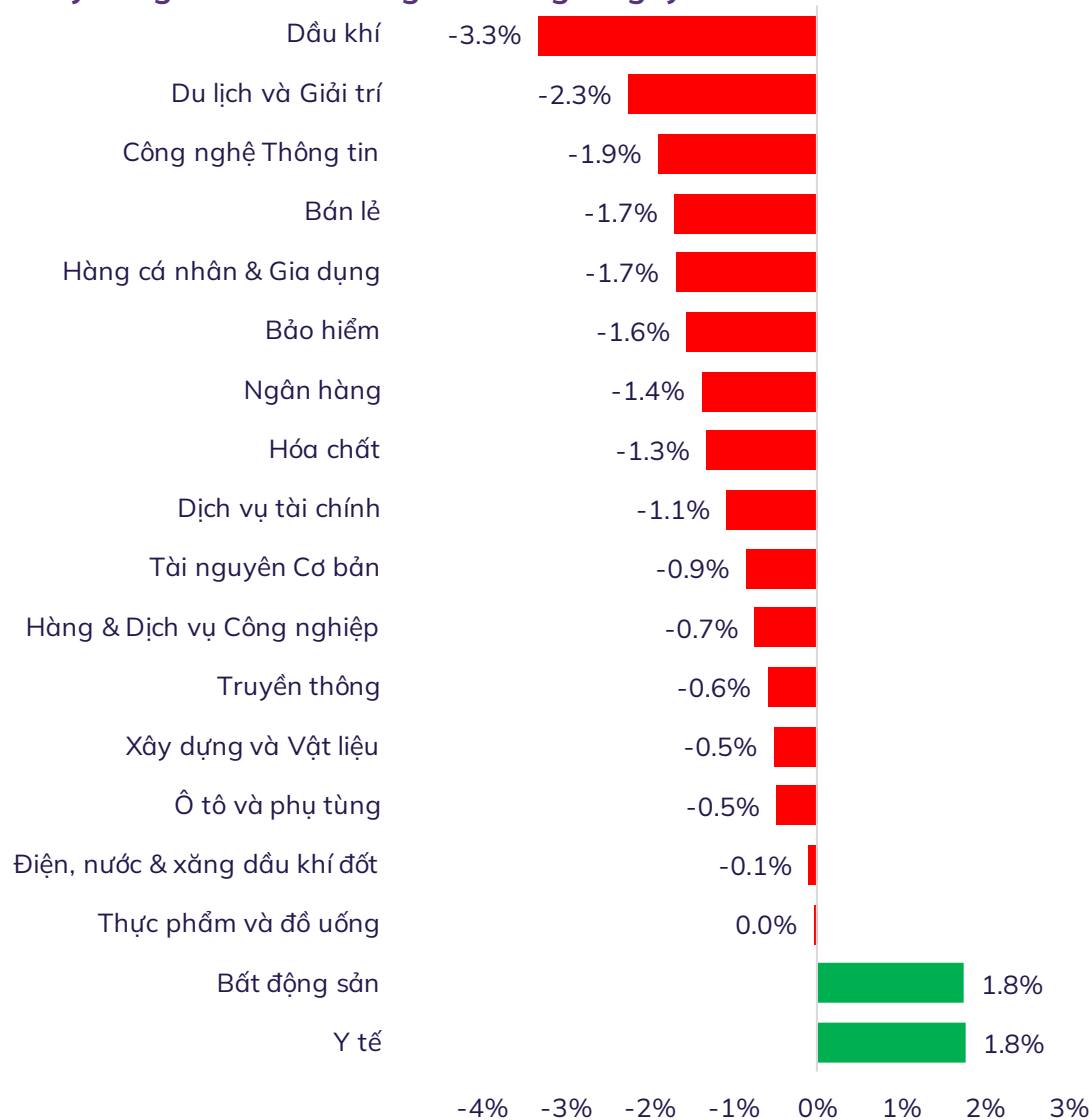


Trải nghiệm ngay ứng dụng ABS invest

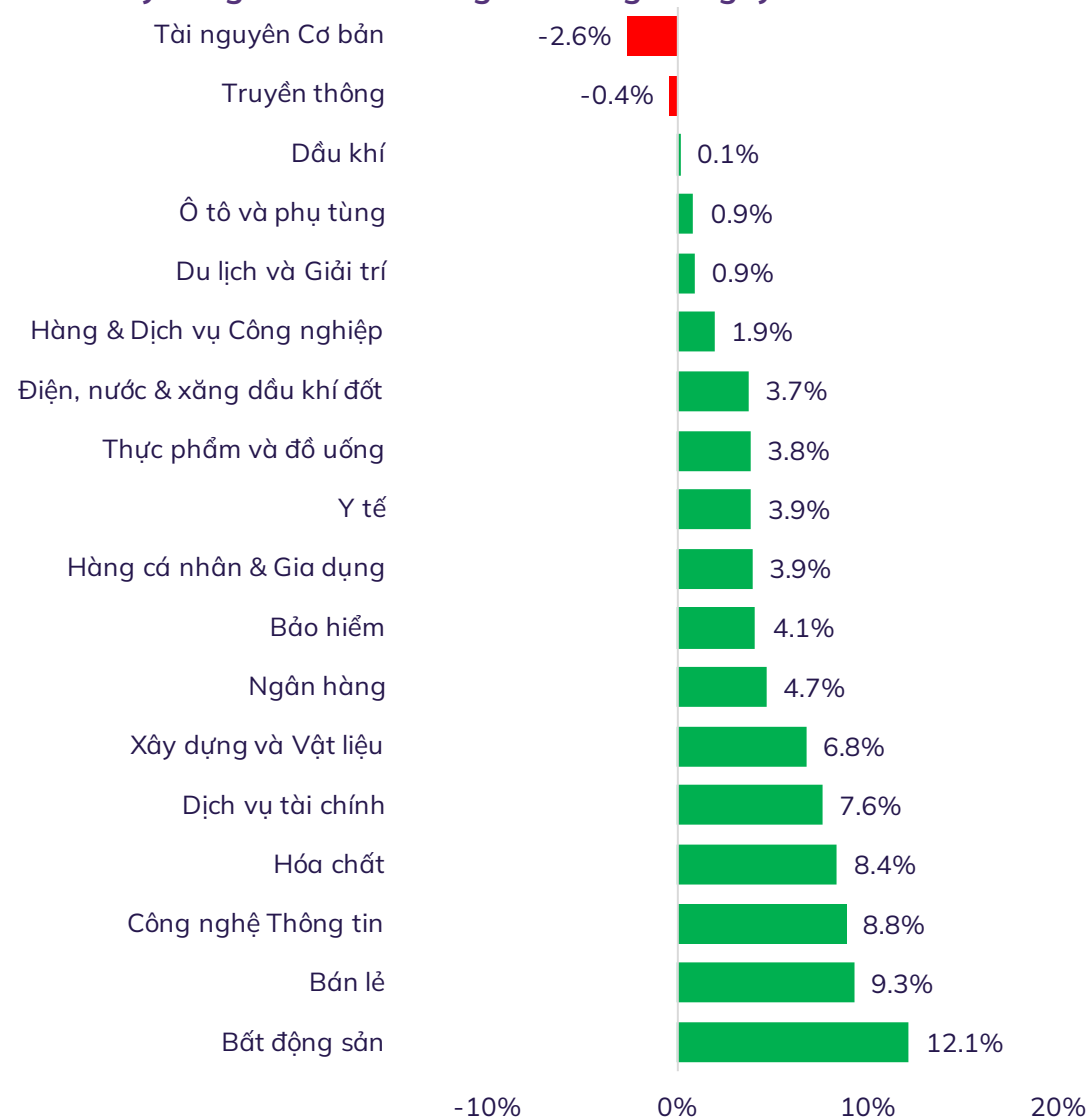


Mở tài khoản để tham gia room tư vấn của Trung tâm Tư vấn Đầu tư ABS

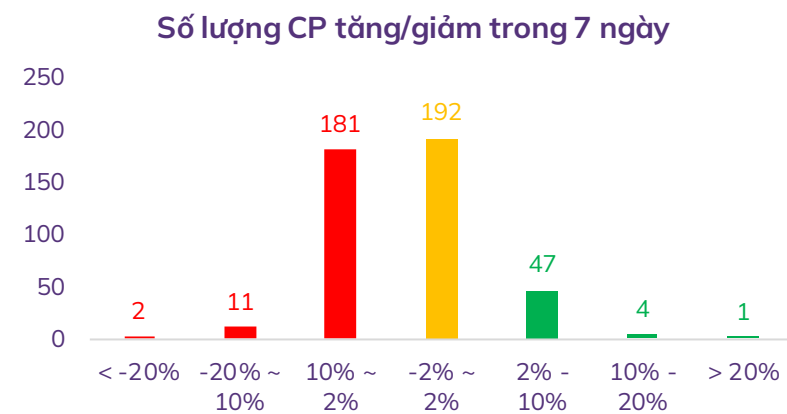
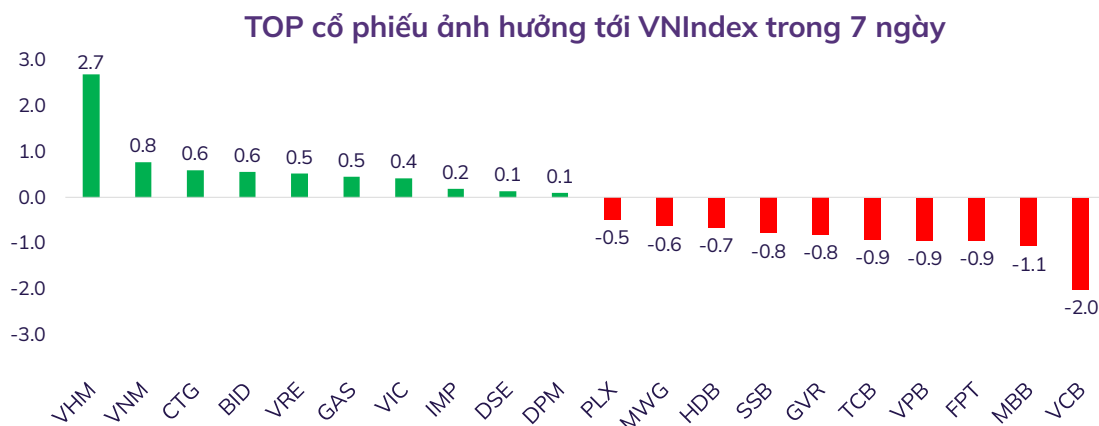
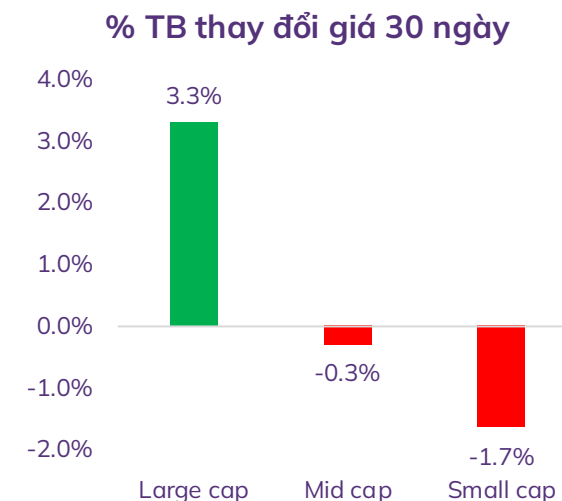
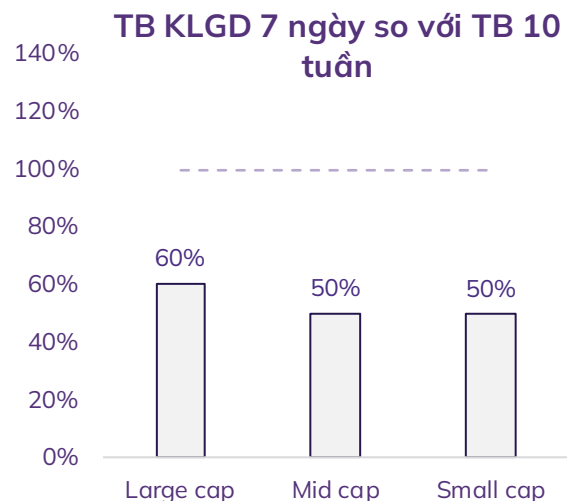
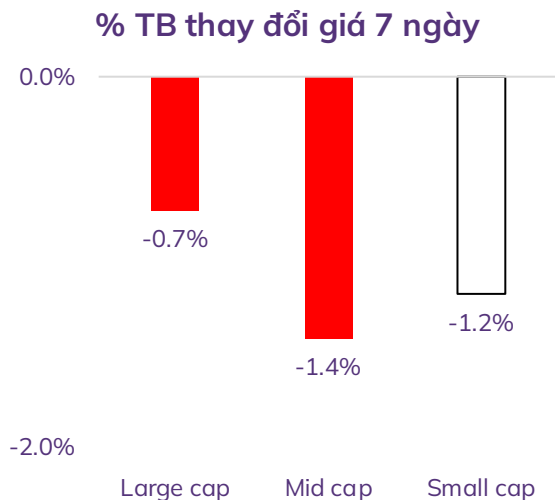
% thay đổi giá theo nhóm ngành trong 7 ngày



% thay đổi giá theo nhóm ngành trong 30 ngày

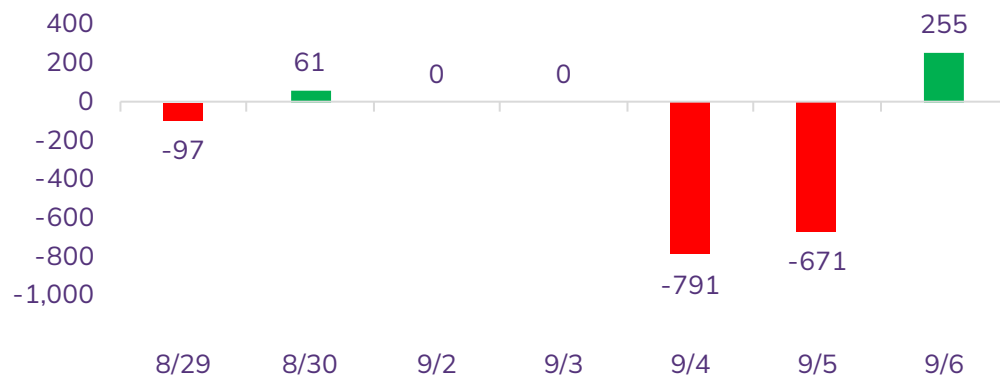


Độ rộng thị trường

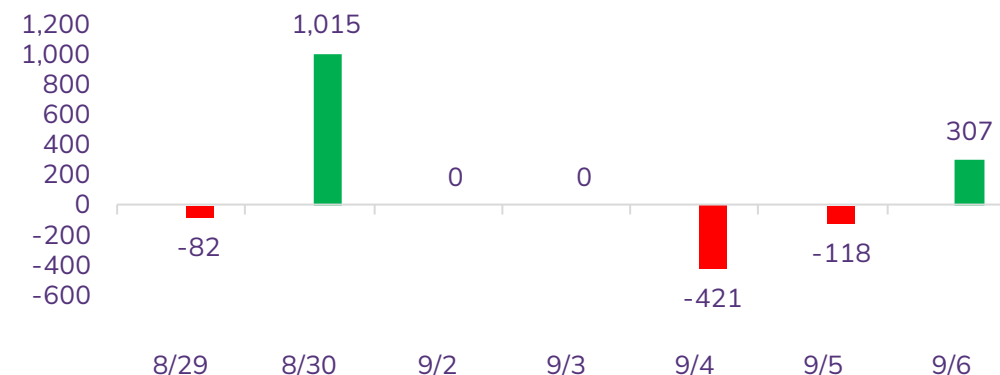


Diễn biến NĐT nước ngoài và tự doanh

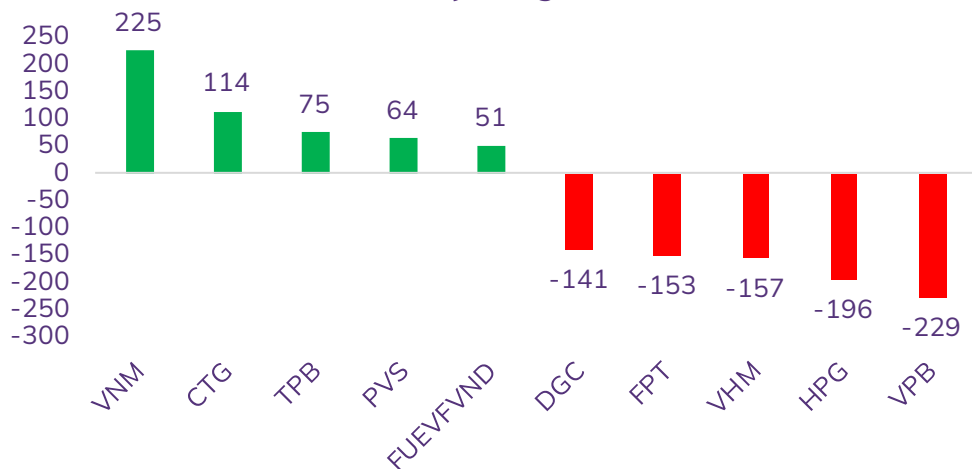
Giá trị mua/bán ròng NĐT nước ngoài (tỷ đồng)



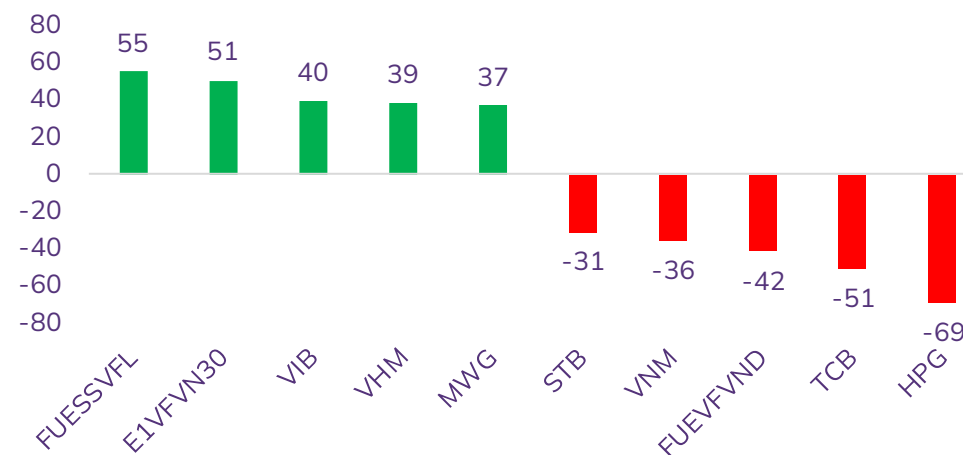
Giá trị mua/bán ròng NĐT tự doanh (tỷ đồng)



Top 05 mua/bán ròng NĐT nước ngoài trong tuần (tỷ đồng)



Top 05 mua/bán ròng NĐT tự doanh trong tuần (tỷ đồng)



THỊ TRƯỜNG THẾ GIỚI



Trải nghiệm ngay ứng dụng ABS invest



Mở tài khoản để tham gia room tư vấn của Trung tâm Tư vấn Đầu tư ABS

Diễn biến chứng khoán thế giới và giá cả hàng hóa

Chứng khoán	% 7 ngày	% 30 ngày	Năng lượng	% 7 ngày	% 30 ngày	Kim loại và VLXD	% 7 ngày	% 30 ngày	Nông nghiệp	% 7 ngày	% 30 ngày
VNINDEX	-0.47%	2.87%	Dầu thô	-8.53%	-11.66%	Vàng	-0.84%	4.21%	Đường	-3.47%	-0.53%
Dow Jones	-2.19%	1.03%	Dầu thô Brent	-7.81%	-11.85%	Bạc	-4.28%	0.00%	Lợn hơi	-2.96%	-15.07%
DAX	-2.56%	-0.63%	Khí tự nhiên	9.05%	13.93%	Thép	-7.31%	-4.22%	Cao su	-0.66%	12.77%
Nikkei 225	-5.16%	-3.90%	Than	-2.41%	1.62%	Quặng sắt	-7.12%	-15.05%	Lúa mì	8.76%	2.70%
Shanghai composite	-2.12%	-3.41%	Gasoline	-15.18%	-18.45%	Đồng	-3.37%	-2.67%	Cà phê	-7.35%	5.02%

Tin tức thế giới nổi bật

Nga nâng dự báo kim ngạch xuất khẩu dầu khí năm 2024. Bộ Kinh tế Nga đã nâng dự báo kim ngạch xuất khẩu dầu khí năm nay thêm 17,4 tỷ USD so với ước tính trước đó lên 257,1 tỷ USD do giá nhiên liệu có triển vọng tăng. Dầu mỏ và khí đốt hiện là nguồn thu chủ yếu của ngân sách nước này. Tài liệu của Bộ Kinh tế Nga cho thấy năm nay xuất khẩu dầu thô của Nga sẽ đạt 239,9 triệu tấn, tương đương 4,8 triệu thùng/ngày, tăng nhẹ so với mức 238,3 triệu tấn năm ngoái.

Dự trữ ngoại hối của Trung Quốc tăng lên mức cao nhất kể từ tháng 12/2015. Cụ thể, tính đến cuối tháng 8/2024, dự trữ ngoại hối của Trung Quốc là 3.288 tỷ USD, tăng 31,843 tỷ USD so với cuối tháng 7/2024. Đây là hai tháng liên tiếp dự trữ ngoại hối của Trung Quốc tăng đáng kể. Trong tháng 7/2024, dự trữ ngoại hối tăng thêm 34,014 tỷ USD. Quy mô dự trữ ngoại hối tăng lên trong tháng đó là do tác động tổng hợp của các yếu tố như chuyển đổi tỷ giá hối đoái và thay đổi giá tài sản.

Nền kinh tế Eurozone tăng trưởng thấp hơn dự đoán trong quý 2. Theo số liệu điều chỉnh được công bố ngày 6/9 của cơ quan thống kê Liên minh châu Âu (EU) Eurostat, nền kinh tế của Khu vực sử dụng đồng euro (Eurozone) tăng trưởng thấp hơn ước tính trước đó trong quý 2 năm nay. Khu vực gồm 20 quốc gia này đã ghi nhận mức tăng trưởng kinh tế 0,2% trong quý 2 so với quý trước đó, thấp hơn mức ước tính 0,3% được đưa ra hồi tháng Bảy. Các số liệu điều chỉnh nói trên có thể sẽ làm gia tăng những lo ngại về Eurozone, đặc biệt là đối với Đức, khi sự suy yếu của nền kinh tế lớn nhất châu Âu đang đè nặng lên tình hình chung của khu vực.

Đồ thị chỉ số S&P500



KHUYẾN CÁO SỬ DỤNG

Báo cáo này được viết và phát hành bởi Công ty Cổ phần Chứng khoán An Bình. Báo cáo này được viết dựa trên nguồn thông tin đáng tin cậy vào thời điểm công bố. Công ty Cổ phần Chứng khoán An Bình không chịu trách nhiệm về độ chính xác của những thông tin này.

Quan điểm, dự báo và những ước lượng trong báo cáo này chỉ thể hiện ý kiến của tác giả tại thời điểm phát hành. Những quan điểm này không thể hiện quan điểm chung của Công ty Cổ phần Chứng khoán An Bình và có thể thay đổi mà không cần báo cáo trước. Báo cáo này chỉ nhằm mục đích cung cấp thông tin cho các tổ chức đầu tư cũng như các nhà đầu tư cá nhân của Công ty Cổ phần Chứng khoán An Bình và không mang tính chất mời chào mua hay bán bất kỳ chứng khoán nào được thảo luận trong báo cáo này. Quyết định của nhà đầu tư nên dựa vào những sự tư vấn độc lập và thích hợp với tình hình tài chính cũng như mục tiêu đầu tư riêng biệt.

Báo cáo này không được phép sao chép, tái tạo, phát hành và phân phối với bất kỳ mục đích nào nếu không được sự chấp thuận bằng văn bản của Công ty Cổ phần Chứng khoán An Bình. Xin vui lòng ghi rõ nguồn trích dẫn nếu sử dụng các thông tin trong báo cáo này.

Thông tin liên hệ

Phòng Phân tích - Công ty Cổ phần Chứng khoán An Bình

Tầng 16, tòa nhà Geleximco, 36 Hoàng Cầu, Đống Đa, Hà Nội

Điện thoại: (024) 35624626 Số máy lẻ: 151

Email: research@abs.vn

Website: www.abs.vn



Trải nghiệm ngay ứng dụng ABS invest



Mở tài khoản để tham gia room tư vấn của Trung tâm Tư vấn Đầu tư ABS



The banner features the ABS logo on the left. In the center, the word "Giải thưởng" (Award) is written in a cursive font above the text "BEST STOCK TRADING APP ABS INVEST". Below this, it says "ỨNG DỤNG GIAO DỊCH CỔ PHIẾU TỐT NHẤT VIỆT NAM 2023" and "Trao bởi Global Business Outlook 2023 (GBO 2023)". On the right, there is a large trophy and a smartphone displaying the ABS Invest app interface. A badge on the far right reads "GLOBAL BUSINESS OUTLOOK AWARDS 2023 WINNER".