

VNINDEX	HNX	UPCOM	DOW JONES	NIKKEI 225	DAX
1.291.49 +0.31%	235.92 +0.03%	93.50 0.00%	42,175.11 +0.62%	38,925.63 +2.79%	19,238.36 +1.69%



Nhận định thị trường và chiến lược

"Niềm tin trở lại"

Kết thúc phiên giao dịch, VN-Index tăng +4.01 điểm (+0.31%) lên mức 1291.49 điểm, tổng giá trị giao dịch trên sàn HOSE đạt 21.8 nghìn tỷ đồng, giảm -4.3% so với phiên trước. Chỉ số VN30 tăng +6.78 điểm (+0.5%) lên mức 1350.85 điểm với 18 mã tăng, 9 mã giảm và 3 mã tham chiếu.

Chỉ số VN-Index nối tiếp đã tăng từ 3 phiên trước, vượt qua mốc Fibonaci 61.8% với lượng thanh khoản cao tương ứng phiên 25/9. Các nhóm ngành trên thị trường cho thấy sự phân hóa với sắc xanh thuộc về các ngành tỉ trọng lớn như Dầu khí (+1.47%), Ngân hàng (+0.68%), Điện nước xăng dầu và khí đốt (+0.58%) trong khi sắc đỏ bao trùm Viễn thông (-0.82%), Truyền thông (-0.8%). Một số các cổ phiếu có diễn biến nổi bật: SC5 (+6.82%), TPB (+6.73%), DTT (+6.47%), MSB (+5.44%).

Diễn biến của các nhóm chỉ số thị trường chính: VN-Index (+0.31%), HNX-Index (+0.03%), UPCOM-Index (0%), VN30 (+0.5%), VNMID (+0.44%), VNSML (-0.06%), VNDIAMOND (+0.43%), VNFINLEAD (+0.78%), VNCOND (-0.36%), VNCONS (+0.7%).

Các cổ phiếu tác động tích cực tới chỉ số VN-Index gồm HDB (+0.74 điểm), TPB (+0.67 điểm), VNM (+0.55 điểm) trong khi đó các cổ phiếu kéo giảm điểm thị trường gồm VCB (-0.42 điểm), HVN (-0.24 điểm), HPG (-0.24 điểm).

Khối ngoại mua ròng +958.86 tỷ đồng trong đó các cổ phiếu được khối ngoại mua ròng gồm TPB (+126.58 tỷ), VNM (+115.05 tỷ), VHM (+106 tỷ). Các cổ phiếu bị khối ngoại bán ròng gồm HPG (-68.47 tỷ), VPB (-47.08 tỷ), POW (-15.57 tỷ).

PHÂN TÍCH KỸ THUẬT

Phiên giao dịch ngày 26/9, VN-Index hình thành nền Doji trên mốc 1291.49 điểm, vượt lên trên kháng cự Fibonaci 61.8% với mức thanh khoản giao dịch trên 20 nghìn tỷ đồng. Chỉ số VN30 vượt qua vùng cản cứng của tháng 6/2022 thể hiện lực dẫn dắt thị trường của các cổ phiếu trụ là yếu tố tích cực cho thị trường trong giai đoạn tới.

Cổ phiếu ngân hàng giữ được đà tăng tốt là yếu tố tác động tích cực đến tâm lý thị trường ở vùng kháng cự mạnh 1300+/-.

Xét về tổng quan biểu đồ khung ngày, các yếu tố giá và khối lượng đồng thuận, ủng hộ cho đà tăng chung của thị trường trong giai đoạn tới. Hiện tại thị trường có xung lực của xu hướng tăng điểm khá tốt, giữ giá trên các đường MA10/MA20 ngày. Động lượng tăng điểm của thị trường tiếp tục được cải thiện trên biểu đồ ngày qua các chỉ báo kỹ thuật MACD giao cắt nhau hướng lên phía trên đường zero, RSI >60. Tuy nhiên thị trường cần xác nhận phân tích tiếp theo với giá đóng cửa tuần trên 1295 điểm thoát khỏi vùng giá đi ngang của 6 tháng qua. Ở kịch bản điều chỉnh giảm, mốc hỗ trợ trên biểu đồ ngày 1235 điểm sẽ cần xem xét nếu chỉ số kiểm định không thành công vùng đỉnh này.

Hỗ trợ của xu hướng tăng hiện tại trên biểu đồ ngày ở mốc 1235 điểm. Mốc hỗ trợ trên biểu đồ tuần của VN-Index là 1080 – 1140 điểm.

CHIẾN LƯỢC HÀNH ĐỘNG

Thị trường tiếp tục trên đường chinh phục vùng đỉnh với sự hỗ trợ từ nhóm Ngân hàng, Dịch vụ tài chính. Tại đây, VN-Index đã có 4 lần kiểm định không thành công, do đó trong các phiên tới, thị trường cần vượt qua mốc 1295 điểm để xu hướng mới sẽ được mở ra của tháng 10.

Nhà đầu tư ngắn hạn có cổ phiếu ở vị thế tốt có thể tiếp tục nắm giữ. Chủ động giao dịch khi thị trường xuất hiện các tín hiệu đảo chiều trên biểu đồ 1H. Ở kịch bản này, mốc 1235 điểm sẽ được xem là cản hỗ trợ trên biểu đồ ngày.

Do thị trường chưa xác nhận vượt khỏi vùng biên giá dao động 6 tháng qua, do đó nhà đầu tư nên giải ngân vào các phiên rung lắc - điều chỉnh và lấy mốc hỗ trợ trên biểu đồ ngày cho quản trị danh mục ngắn hạn.

Trên biểu đồ tuần thị trường đang là xu hướng tăng, nhà đầu tư giao dịch trung hạn nên ưu tiên cổ phiếu cho tín hiệu mua cổ phiếu trên khung tuần với cổ phiếu cho tín hiệu rút ra khỏi vùng tích lũy.

Mốc hỗ trợ trên biểu đồ tuần của VN-Index là 1080 – 1140 điểm.

BÁO CÁO CẬP NHẬT DOANH NGHIỆP

- Bản tin Tiêu điểm ngành (20/09/2024)
- Báo cáo doanh nghiệp - KDH (KHẢ QUAN - Giá mục tiêu: 44.400VND)

TIN TỨC THẾ GIỚI

- Trung Quốc cân nhắc bơm 142 tỷ USD vào các ngân hàng quốc doanh
- Lãi suất trên toàn cầu đang bước vào giai đoạn tái định hình
- Dự báo nợ công trên GDP của các nước G7 trong 5 năm tới, Nhật Bản dẫn đầu

TIN TỨC NỔI BẬT TRONG NGÀY

- NHNN bơm hơn 38.000 tỷ đồng khi lãi suất liên ngân hàng nhích tăng
- Giá cao su đồng loạt tăng mạnh, thiết lập các mức đỉnh mới
- 9 tháng giải ngân đầu tư công mới đạt 47% kế hoạch, cần nỗ lực gấp đôi giai đoạn nước rút

LỊCH SỰ KIỆN ĐÁNG CHÚ Ý

27/09/2024: Công bố số liệu kinh tế Việt Nam Quý III và 9 tháng

Chỉ số thị trường Việt Nam	26/09/2024	(+/-%) 1 phiên	(+/-%) 7 phiên	(+/-%) 30 phiên
VNINDEX	1,291.49	0.31%	2.10%	4.97%
VNINDEX GTGD (Tỷ VND)	21,764.51	-4.38%	17.51%	67.51%
HNX	235.92	0.03%	1.27%	2.72%
HNX GTGD (Tỷ VND)	1,157.22	-26.37%	2.61%	28.13%
Upcom	93.50	0.00%	0.03%	0.92%
Upcom GTGD (Tỷ VND)	1,087.43	25.25%	52.25%	37.74%
P/E VNindex (x)	13.98	0.29%	2.57%	5.43%
P/B VNindex (x)	1.75	0.00%	2.34%	5.42%

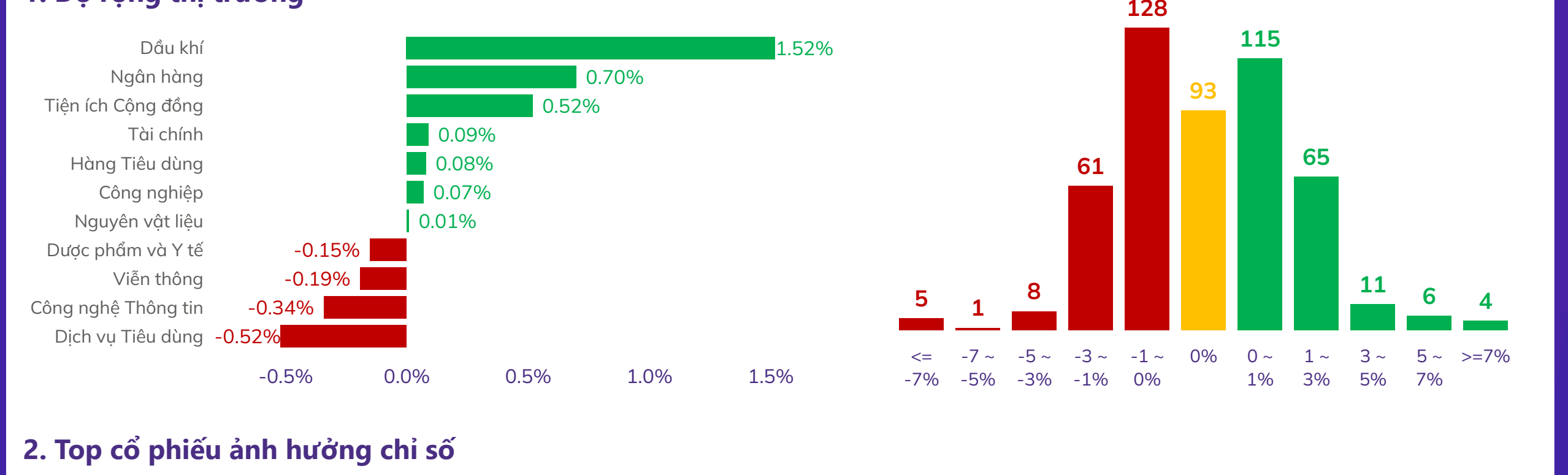
TOP TĂNG/GIẢM THEO VỐN HÓA TRÊN SÀN HOSE

Top cổ phiếu Bluechip	Top 5 mã tăng giá 1 phiên	Top 5 mã giảm giá 1 phiên	Top 5 mã tăng giá 7 phiên	Top 5 mã giảm giá 7 phiên	Top 5 mã tăng giá 30 phiên	Top 5 mã giảm giá 30 phiên
1	TPB 6.73%	PDR -1.51%	TPB 9.48%	FPT -0.22%	PDR 27.37%	PLX -7.32%
2	HDB 3.85%	ACB -0.76%	STB 8.26%	VNM -0.19%	VHM 19.35%	POW -2.25%
3	VNM 1.58%	MWG -0.58%	VIB 6.30%	VIC -0.12%	TPB 16.17%	VNM -1.14%
4	NVL 1.32%	HPG -0.57%	HDB 5.99%		CTG 14.47%	GAS -0.83%
5	TCB 1.26%	FPT -0.37%	ACB 5.48%		TCB 13.68%	MSN -0.52%

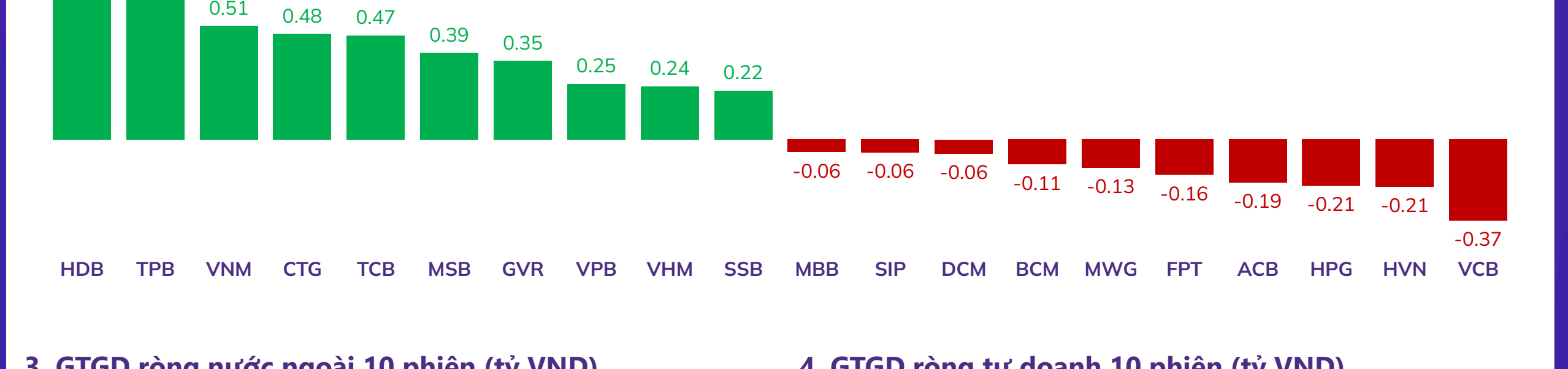
TỔNG HỢP CHỈ SỐ THỊ TRƯỜNG THẾ GIỚI, TỶ GIÁ VÀ HÀNG HÓA

	26/09/2024	(+/-%) 1 phiên	(+/-%) 7 phiên	(+/-%) 30 phiên	
TTCK Toàn cầu					
DAX	19,238.36	1.69%	2.82%	5.00%	
Dow Jones	42,175.11	0.62%	1.62%	3.97%	
FTSE 100	8,284.91	0.20%	0.38%	-0.75%	
Nikkei 225	38,925.63	2.79%	7.52%	6.81%	
S&P 500	5,745.37	0.40%	2.26%	3.65%	
Tỷ giá					
USD/VND	24,580.00	-0.04%	-0.16%	-1.88%	
USD/JPY	144.72	1.24%	1.93%	-3.02%	
GBP/USD	1.33	-0.75%	0.76%	3.10%	
EUR/USD	1.11	-0.89%	0.00%	0.91%	
Năng lượng					
Dầu thô Brent	USD/Bbl	71.60	-2.53%	-2.78%	-10.14%
Khí tự nhiên	USD/MMBtu	2.74	-2.84%	20.18%	29.25%
Than	USD/T	139.75	0.18%	0.07%	-6.83%
Kim loại và vật liệu xây dựng					
Đồng	USD/Lbs	4.59	3.61%	8.25%	10.87%
Thép	CNY/T	3,171.00	1.37%	4.41%	12.25%
Thép cuộn cán nóng	USD/T	735.00	1.24%	4.55%	12.04%
Vàng	USD/t.oz	2,672.88	0.62%	4.44%	6.58%
Bạc	USD/t.oz	31.98	0.47%	5.96%	10.16%
Quặng sắt	USD/T	92.25	0.40%	0.29%	-7.01%
Gỗ	USD/1000 board feet	525.10	0.10%	2.05%	-0.49%
Nông nghiệp					
Cà phê	USD/Lbs	273.41	1.86%	4.25%	9.81%
Cao su	USD Cents / Kg	201.10	-0.40%	4.09%	16.18%
Lợn hơi	USD/Lbs	82.03	-0.55%	-0.02%	7.23%
Lúa mì	USD/Bu	583.50	-0.98%	1.35%	10.46%
Đường	USD/Lbs	23.29	-1.10%	5.62%	31.43%

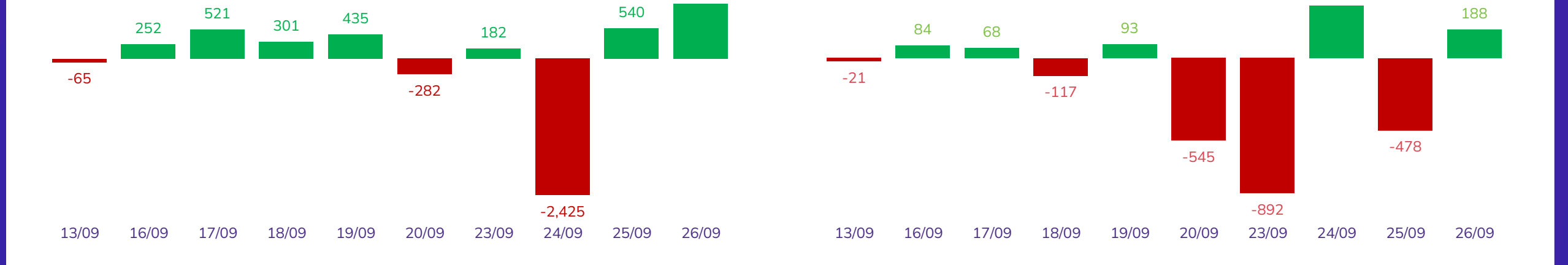
BIỂU ĐỒ TOÀN CẢNH THỊ TRƯỜNG NGÀY 26/09/2024



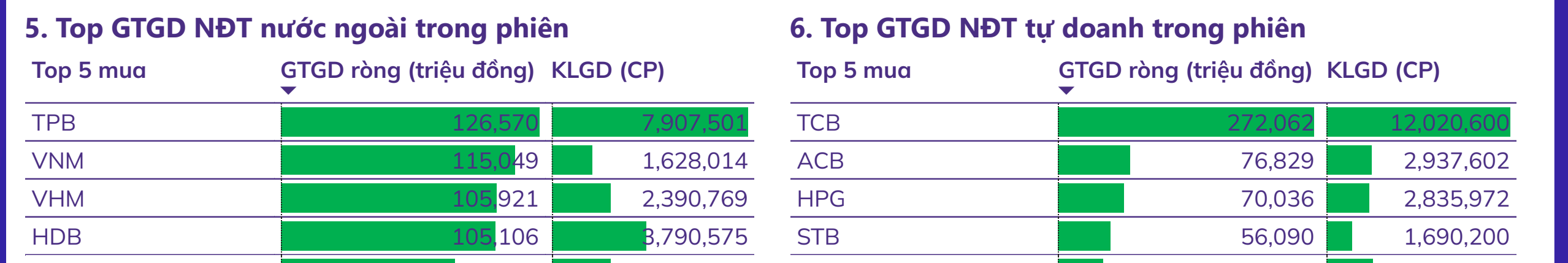
2. Top cổ phiếu ảnh hưởng chỉ số



3. GTGD ròng nước ngoài 10 phiên (tỷ VND)



4. GTGD ròng tự doanh 10 phiên (tỷ VND)



5. Top 5 GTGD NĐT nước ngoài trong phiên

Top 5 mua	GTGD ròng (triệu đồng)	KLGD (CP)
TPB	1,274,226	1,274,226
VNM	1,117,449	1,628,014
VHM	1,079,921	2,390,769
HDB	1,006,106	3,790,575
VCI	85,503	2,382,351

6. Top 5 GTGD NĐT tự doanh trong phiên

Top 5 mua	GTGD ròng (triệu đồng)	KLGD (CP)
TCB	1,274,226	1,274,226
ACB	76,829	2,937,602
HPG	70,036	2,835,972
STB	56,090	1,690,200
VLC	48,000	3,000,000

Top 5 bán

Top 5 bán	GTGD ròng (triệu đồng)	KLGD (CP)
SCS	-1,180,000	-189,200
POW	-1,100,000	-1,100,000
NTW	-1,000,000	-1,000,000
VPB	-1,000,000	-1,000,000
HPG	-1,000,000	-1,000,000

Top 5 bán

Top 5 bán	GTGD ròng (triệu đồng)	KLGD (CP)
BWE	-1,000,000	-1,000,000
EVF	-1,000,000	-1,000,000
MBB	-40,100	-1,567,000
TSJ	-38,500	-1,400,000
VCI	-15,550	-435,800

Công ty Cổ phần Chứng khoán An Bình

Địa chỉ: 36 P. Hoàng Cầu, Ô Chợ Dừa, Đống Đa, Hà Nội
 Điện thoại: 024 3562 4626 Ext: 151
 Email: research@abs.vn
 Website: ABS.VN

KHUYẾN CÁO

Báo cáo này được phát hành bởi Phòng Phân tích Đầu tư - Công ty Cổ phần Chứng khoán An Bình (ABS). Người sử dụng không được phép sao chép, chuyển giao, sửa đổi, đăng tải lên các phương tiện truyền thông mà không có sự đồng ý bằng văn bản của ABS.

Các thông tin, nhận định được ABS đưa ra dựa trên nguồn tin đáng tin cậy. Người sử dụng báo cáo cần tự chịu trách nhiệm khi sử dụng những tin để ra quyết định mua, bán chứng khoán.