

Table with market indices: VNINDEX (1,264.90 +0.47%), HNX (232.95 +0.28%), UPCOM (93.47 +0.38%), DOW JONES (41,503.10 -0.25%), NIKKEI 225 (36,380.17 +0.49%), DAX (18,711.49 -0.08%)



Nhận định thị trường và chiến lược: "Lực bán đang cao cuối phiên, điểm số bảo toàn sắc xanh" - Kết thúc phiên giao dịch, VN-Index tăng +5.95 điểm (+0.47%) lên mức 1264.9 điểm...

VN-Index duy trì đà tăng ổn định từ phiên hôm qua trong suốt buổi sáng, tuy nhiên phiên phiên chiều đã có dấu hiệu bị bán khi gặp đường MA20 ngày. Mặc dù vậy, sắc xanh vẫn được bảo toàn với phần lớn các nhóm ngành đều tăng điểm...

Diễn biến của các nhóm chỉ số thị trường chính: VN-Index (+0.47%), HNX-Index (+0.28%), UPCOM-Index (+0.37%), VN30 (+0.56%), VNINDEX (+0.32%), VNSML (+0.44%), VNDIAMOND (+0.65%), VNFINLEAD (+0.75%), VNCOND (+1.34%), VNCONS (-0.04%).

Các cổ phiếu tác động tích cực tới chỉ số gồm CTG (+0.98 điểm), VCB (+0.68 điểm), FPT (+0.60 điểm) trong khi đó các cổ phiếu kéo giảm điểm thị trường gồm HPG (-0.23 điểm), VIC (-0.23 điểm), VRE (-0.14 điểm).

Khối ngoại mua ròng +311.45 tỷ đồng trong đó các cổ phiếu được khối ngoại mua ròng gồm SSI (+136.93 tỷ), FUESSVFL (+115.29 tỷ), FPT (+104.61 tỷ). Các cổ phiếu bị khối ngoại bán ròng gồm HPG (-87.31 tỷ), KDH (-66.25 tỷ), VPB (-61.85 tỷ).

PHÂN TÍCH KỸ THUẬT: VN-Index tiếp đà hồi phục với lực tăng ổn định trong phiên sáng, tuy nhiên áp lực bán ở phiên chiều kéo điểm số giảm 7 điểm so với mức tăng cao nhất trong phiên. Trên biểu đồ ngày, chỉ số gặp cản và bị bán xuống tại đường trung bình trượt MA20 ngày nhưng vẫn bảo toàn được đà tăng trong các phiên giao dịch tiếp theo.

Dòng tiền tăng nóng thể hiện ở động lượng của VN-Index trên biểu đồ H1, với lực tăng của giá đi kèm khối lượng, tuy nhiên áp lực bán cũng gia tăng tại đây. Đường MA10 giờ cắt lên MA20 giờ và chỉ báo MACD đang cắt lên đường Zero cho tín hiệu đã tăng hồi phục tiếp tục diễn ra trong phiên tới đối với thị trường chung về vùng 1275 +/- điểm.

Xét trên tổng quan, thị trường đang đi ngang trên khung tuần tạo ra các đỉnh ở vùng giá 1300 điểm, tạo ra 2 đáy 1165 và 1185 điểm với biên độ co hẹp dần. Do đó tín hiệu tăng trên biểu đồ ngày được xác nhận khi giá đóng nến trên MA10 ngày (1263-1276 điểm) đồng thời MACD cắt lên trong các phiên giao dịch tiếp theo.

CHIẾN LƯỢC HÀNH ĐỘNG: Thị trường cho tín hiệu tăng hồi phục trở lại tuy nhiên chưa thể vượt qua MA20 ngày do áp lực bán lớn. Các nhịp lướt sóng diễn ra khá nhanh, nhà đầu tư ngắn hạn chủ động giao dịch khi thị trường cho các nhịp hồi đủ T+. Đây là cơ hội đảo danh mục cổ phiếu và quản trị danh mục sẵn có.

Trong kịch bản thị trường diễn ra các nhịp bán mạnh là cơ hội để nhà đầu tư trung hạn ưu tiên tích lũy vị thế mua. Danh mục và kịch bản phân tích thị trường, nhà đầu tư có thể tham khảo tại Báo cáo chiến lược tháng 9/2024 của chúng tôi với các mã đang vào vùng khuyến nghị mua.

Trong trường hợp tiêu cực, kịch bản rủi ro vẫn được xem xét nếu lực cung gia tăng trở lại. Nhà đầu tư chú ý đến mốc 1225 điểm tương đương MA200 ngày, xa hơn tại Fibon 50% tương đương 1208 điểm để có thể mở mua lại.

Mức hỗ trợ trên biểu đồ tuần của VN-Index là 1080 - 1140 điểm.

BÁO CÁO CẬP NHẬT DOANH NGHIỆP: Bản tin Tiêu điểm ngành (13/09/2024), Báo cáo chiến lược tháng, Báo cáo chuyên đề: Fed dự kiến đảo chiều lãi suất - TTCK Việt Nam phản ứng như thế nào?, Báo cáo doanh nghiệp - IDC (TRUNG LẬP) - Giá mục tiêu: 62.600 VNĐ

TIN TỨC THẾ GIỚI: Reuters: Mỹ có thể mua lại tới 6 triệu thùng dầu dự trữ chiến lược, Loạt ngân hàng trung ương có thể điều chỉnh lãi suất trong tuần này, Fed giảm lãi suất 0,5%

TIN TỨC NỔI BẬT TRONG NGÀY: Chính thức cho phép nhà đầu tư tổ chức nước ngoài không cần ký quỹ 100% khi giao dịch mua cổ phiếu, Thị trường hồi phục, xuất khẩu nông sản, công nghiệp chế biến tăng trưởng cao, Xuất khẩu cá tra đón tin vui lớn khi Mỹ dỡ bỏ thuế với nhiều doanh nghiệp, Xuất nhập khẩu vượt 512 tỷ USD, FDI chiếm ưu thế

LỊCH SỰ KIỆN ĐÁNG CHÚ Ý: 19/09/2024: FED công bố lãi suất điều hành, Đáo hạn HĐTL tháng 9 (VN30F2409), 20/09/2024: Quỹ Vaneck và FTSE thực hiện cơ cấu danh mục


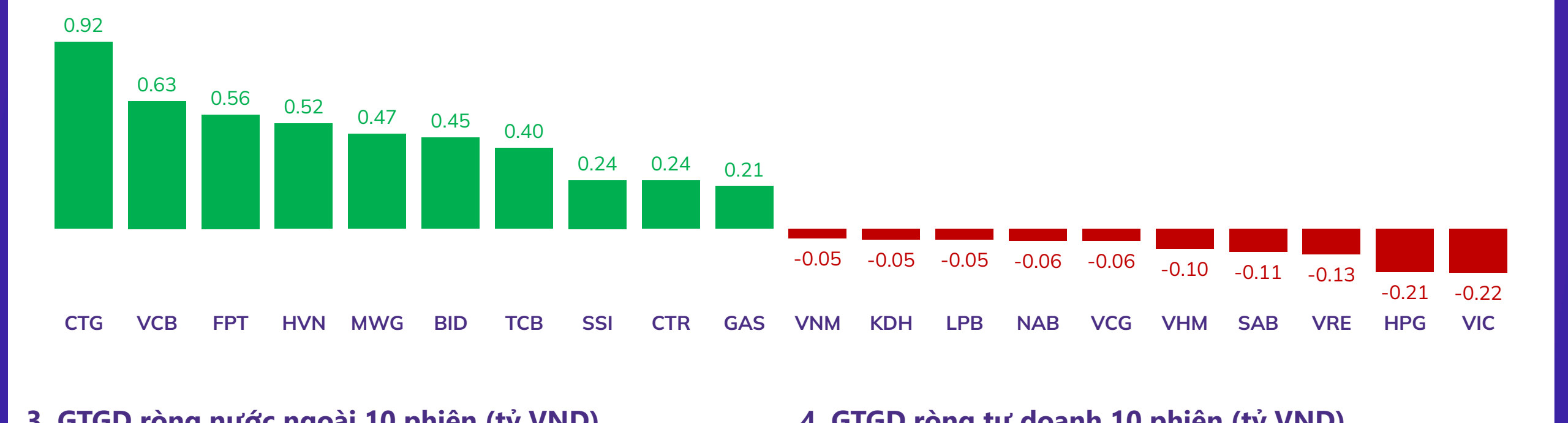
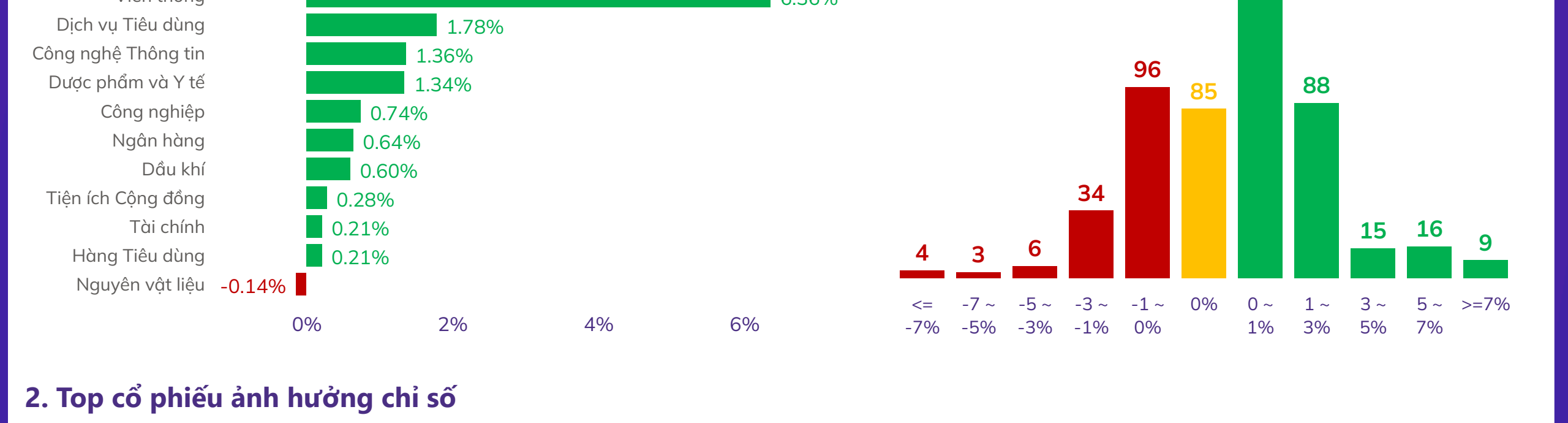
Table with 5 columns: Chỉ số thị trường Việt Nam, 18/09/2024, (+/-) 1 phiên, (+/-) 7 phiên, (+/-) 30 phiên. Rows include VNINDEX, HNX, UPCOM, P/E VNINDEX, P/B VNINDEX.

Table titled TOP TĂNG/GIẢM THEO VỐN HÓA TRÊN SÀN HOSE. It lists top 5 gainers and losers for Bluechip, Mid cap, and Small cap categories.

TỔNG HỢP CHỈ SỐ THỊ TRƯỜNG THẾ GIỚI, TỶ GIÁ VÀ HÀNG HÓA

Table with 5 columns: 18/09/2024, (+/-) 1 phiên, (+/-) 7 phiên, (+/-) 30 phiên. Rows include TTCK Toàn cầu (DAX, Dow Jones, FTSE 100, Nikkei 225, S&P 500), Tỷ giá (USD/VND, USD/JPY, GBP/USD, EUR/USD), Năng lượng (Dầu thô Brent, Khí tự nhiên, Than), Kim loại và vật liệu xây dựng (Đồng, Vàng, Bạc, Thép, Gỗ, Vàng), Nông nghiệp (Đường, Cao su, Lợn hơi, Lúa mì, Cà phê).

BIỂU ĐỒ TOÀN CẢNH THỊ TRƯỜNG NGÀY 18/09/2024



5. Top GTGD NĐT nước ngoài trong phiên: Table listing top 5 net foreign investment in the session, including SSI, FUESSVFL, FPT, TCB, and UPCOM.

6. Top GTGD NĐT tự doanh trong phiên: Table listing top 5 net self-dealing investment in the session, including MSN, VPB, VNM, VIB, and VCB.

Top 5 bán: Table listing top 5 selling stocks, including VCG, CTG, VPB, KDH, and HPG.

Advertisement for Công ty Cổ phần Chứng khoán An Bình, including QR codes, address (36 P. Hoàng Cầu, Ô Chợ Dừa, Đống Đa, Hà Nội), phone (024 3562 4626), and website (ABS.VN).

KHUYẾN CÁO: Báo cáo này được phát hành bởi Phòng Phân tích Đầu tư - Công ty Cổ phần Chứng khoán An Bình (ABS). Người sử dụng không được phép sao chép, chuyển giao, sửa đổi, đăng tải lên các phương tiện truyền thông mà không có sự đồng ý bằng văn bản của ABS.

