

TOÀN CẢNH THỊ TRƯỜNG
BẢN TIN TUẦN

12/08/2024 – 16/08/2024

TOÀN CẢNH THỊ TRƯỜNG



Trải nghiệm ngay ứng
dụng ABS invest



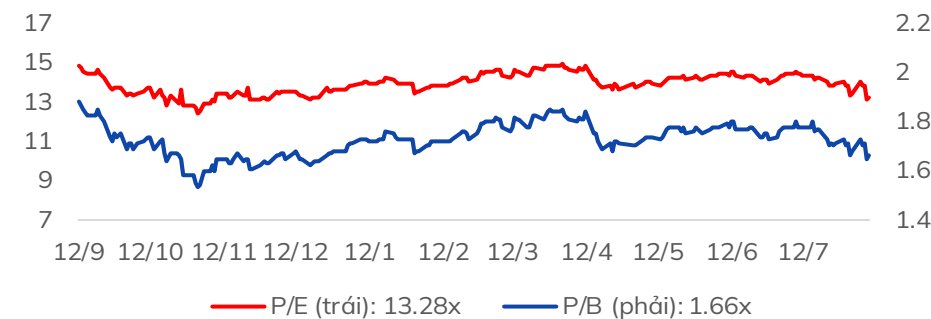
Mở tài khoản để tham gia
room tư vấn của Trung tâm
Tư vấn Đầu tư ABS

Diễn biến VNIndex tuần qua



Chỉ số	% 7 ngày	% 30 ngày	Tổng GTGD 7 ngày (tỷ đ)	% GTGD TB 10 tuần
VNINDEX	▼ -2.23%	▼ -1.74%	122,975	86%
HNXINDEX	▼ -2.54%	▼ -3.46%	9,337	84%
UPINDEX	▼ -2.39%	▼ -4.86%	6,513	71%
VN30	▼ -2.64%	▼ -1.05%	64,091	104%
VN30F1M	▼ -3.02%	▼ -0.74%	240,450	84%
HNX30	▼ -3.53%	▼ -4.05%	6,727	80%
VNDIAMOND	▼ -3.71%	▼ -2.22%	28,533	90%
VN FIN SELECT	▼ -3.38%	▼ -1.35%	41,065	85%

Chỉ số định giá của VNIndex



Nhận định thị trường

“Tuần giao dịch biến động”: Kết thúc tuần giao dịch, VN-Index giảm -12.96 điểm (-1.05%) về mức 1223.64 điểm. Khối lượng giao dịch trên sàn HOSE đạt 3.24 tỷ cổ phiếu, giảm -0.4% so với tuần giao dịch trước. Chỉ số VN30 giảm -16.17 điểm (-1.26%) về mức 1264.84 điểm. Khối lượng giao dịch tăng +10.8% so với tuần trước với 1.2 tỷ cổ phiếu giao dịch.

VN-Index biến động mạnh trong tuần qua với nhóm VNSML ghi nhận giảm điểm mạnh nhất -1.74%, tiếp theo là VN30 giảm -1.26%. Độ rộng thị trường tập trung lớn ở các nhóm giảm điểm gồm Tài nguyên cơ bản (-4.11%), Ngân hàng (-2.29%), Hàng công nghiệp (-1.57%), Xây dựng (-1.13%). Ngược lại, nhóm tăng điểm bao gồm Bán lẻ (+2.98%), CNTT (+2.51%). Nhóm Tổ chức trong nước mua ròng lớn nhất trong tuần qua với tổng giá trị +3045 tỷ đồng.

Ở tuần qua, các cổ phiếu đóng góp tích cực đến VN-Index gồm GAS (+1.84 điểm), VNM (+1.43 điểm), VHM (+1.42 điểm). Ở chiều ngược lại, các cổ phiếu kéo chỉ số giảm điểm bao gồm VCB (-5.04 điểm), TCB (-3.78 điểm), HPG (-1.86 điểm).

Về giá trị giao dịch ròng tuần qua, khối ngoại bán ròng -3943.55 tỷ đồng; Tổ chức trong nước mua ròng +3045 tỷ đồng; NĐT cá nhân trong nước mua ròng +1931.92 tỷ đồng; Nhóm Tự doanh bán ròng -1032.36 tỷ đồng.

Phân tích kỹ thuật: Khép lại tuần giao dịch với nhiều biến động lớn từ thị trường thế giới lẫn thị trường chứng khoán Việt Nam, VN-Index hình thành cây nến rút chân trên biểu đồ tuần với biên độ giá lên đến 40 điểm. Trong tuần qua, hầu hết các nhóm ngành đều ghi nhận giảm điểm, đứng đầu là VNSML (-1.74%). Nhóm VN30 có ảnh hưởng lớn đến chỉ số chung cũng chịu cảnh giảm -1.26% với thanh khoản cao hơn 10.8% so với tuần trước, ghi nhận mức hồi phục trong tuần gần 40 điểm. Hiện tại, chỉ số chung đã có 5 tuần giảm điểm liên tiếp và tại đây xuất hiện nhịp hồi phục ngắn, tuy nhiên tín hiệu MACD vẫn cho thấy nhịp điều chỉnh này chưa kết thúc trên cả chỉ số VN30 và VN-Index.

Xét về xu hướng trung hạn, VN-Index vẫn trong xu hướng điều chỉnh khung tuần – ngày đồng pha. Với rất nhiều cổ phiếu đã cho thấy giá cắt xuống MA10 trên khung tháng.

Trên biểu đồ khung ngày, sau phiên giảm điểm mạnh 5/8, VN-Index đan xen các phiên tăng giảm, hồi phục tiệm cận đường trung bình trượt MA10 ngày với thanh khoản duy trì thấp (khoảng 15 nghìn tỷ/phiên). Động lượng của chỉ số trên biểu đồ ngày không tích cực khi giá và khối lượng tăng không đồng pha. Lực kéo chủ yếu đến từ nhóm ảnh hưởng đến thị trường chung như Dịch vụ tài chính (+3.53%), Ngân hàng (+1.31%) sau khi xuất hiện thông tin tích cực về thị trường chứng khoán.

Phân tích kỹ thuật:

Tuy nhiên, nhịp hồi phục thể hiện rõ trên các biểu đồ khung nhỏ khi cặp đường trung bình trượt MA10 cắt lên MA20 giờ đi kèm khối lượng mua chủ động tăng vọt. Trong ngắn hạn, nhịp hồi phục vẫn sẽ tiếp diễn trên biểu đồ nhỏ với tín hiệu MACD có xu hướng vượt lên trên đường Zero, cho phép chỉ số tiếp tục hướng đến vùng kháng cự trên biểu đồ ngày tại 124x +/- điểm, tương đương MA20 ngày. Đà hồi phục này sẽ vững chãi hơn khi thị trường tạo thêm một đáy sau củng cố cho đà hồi phục. Chúng tôi sẽ thay đổi mốc kháng cự động theo tình hình giao dịch cụ thể trong phiên, phù hợp với diễn biến thị trường. Nhà đầu tư có thể xem kĩ hơn về triển vọng thị trường tháng 8 ở [báo cáo chiến lược tháng 8/2024](#) của ABS Research.

Mốc hỗ trợ của nhịp hồi: 1186 điểm.

Mốc hỗ trợ trên biểu đồ tuần của VN-Index: 1080 – 1140 điểm.

Chiến lược hành động:

VN-Index đóng cửa nền tuần với biên độ dao động gần 40 điểm, nhịp hồi phục diễn ra xuyên suốt xen lẫn các thông tin hỗ trợ điểm số. Trong tuần tới, khả năng hồi phục vẫn sẽ tiếp tục diễn ra trên các biểu đồ khung nhỏ, nhà đầu tư lướt sóng có cơ hội chốt lãi đối với các vị thế ngắn hạn đã mua ở tuần trước. Tuy nhiên vẫn nên đề cao việc quản trị vốn một cách phù hợp với chiến lược giao dịch phòng thủ. Thị trường chưa thích hợp để giải ngân lớn khi biên độ và thời gian điều chỉnh chưa đủ cho tín hiệu thị trường vào xu hướng tăng trở lại. Do đó, NĐT trung và dài hạn cần chờ cho đến khi thị trường kết thúc nhịp điều chỉnh trung hạn.

Chúng tôi duy trì nhận định nhịp điều chỉnh sẽ là cơ hội đối với nhà đầu tư chưa có vị thế khi giá của các cổ phiếu về vùng hấp dẫn. Tổng quan trong giai đoạn điều chỉnh này, nhà đầu tư trung hạn - dài hạn chuẩn bị cho tâm thế sẵn sàng khi thị trường điều chỉnh xong và lựa chọn cổ phiếu cho điểm vào đầu tư trung hạn - dài hạn.

Mốc hỗ trợ trên biểu đồ tuần của VN-Index là 1080 – 1140 điểm.



Trải nghiệm ngay ứng dụng ABS invest



Mở tài khoản để tham gia room tư vấn của Trung tâm Tư vấn Đầu tư ABS

Tin tức nổi bật mới

- [Link:](#) FDI Việt Nam ổn định trên 4% GDP, thuộc hàng cao nhất ở ASEAN
- [Link:](#) Sự phân hóa trong chiến lược tăng trưởng dư nợ của các ngân hàng
- [Link:](#) Đơn hàng từ Bangladesh có thể chuyển sang Việt Nam vì tình hình bạo loạn
- [Link:](#) Thị trường M&A Việt Nam hấp dẫn nhà đầu tư Singapore

Lịch sự kiện đáng chú ý

- **12/08/2024:** MSCI công bố đảo danh mục
- **13/08/2024:** Chỉ số Giá sản xuất (PPI) tháng 7
- **14/08/2024:** Công bố Chỉ số giá tiêu dùng (CPI) tháng 7
- **15/08/2024:** Đáo hạn HĐTL tháng 8

Báo cáo cập nhật doanh nghiệp

- [Link:](#) Bản tin tiêu điểm ngành hàng (09/08/2024)

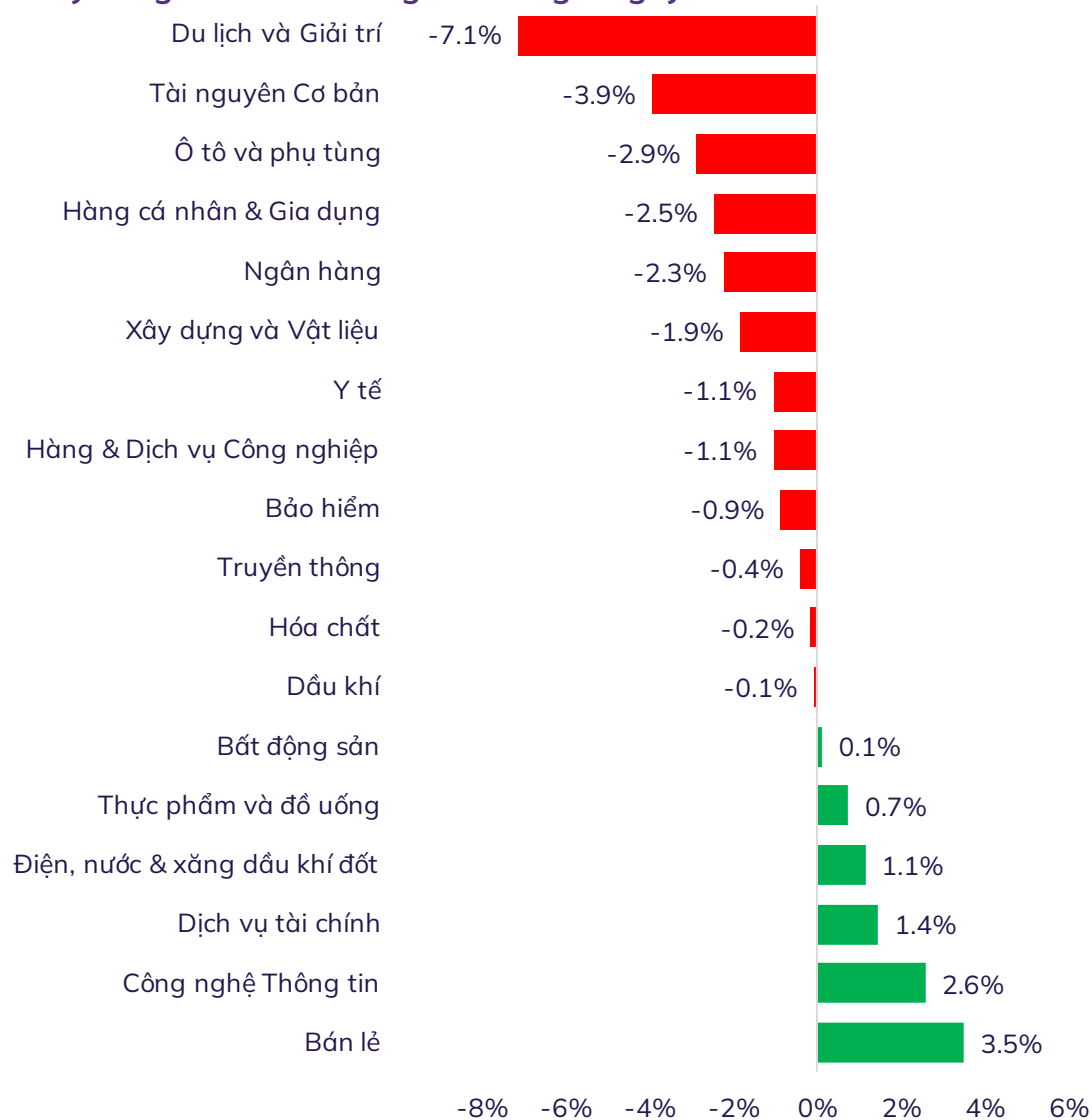


Trải nghiệm ngay ứng dụng ABS invest

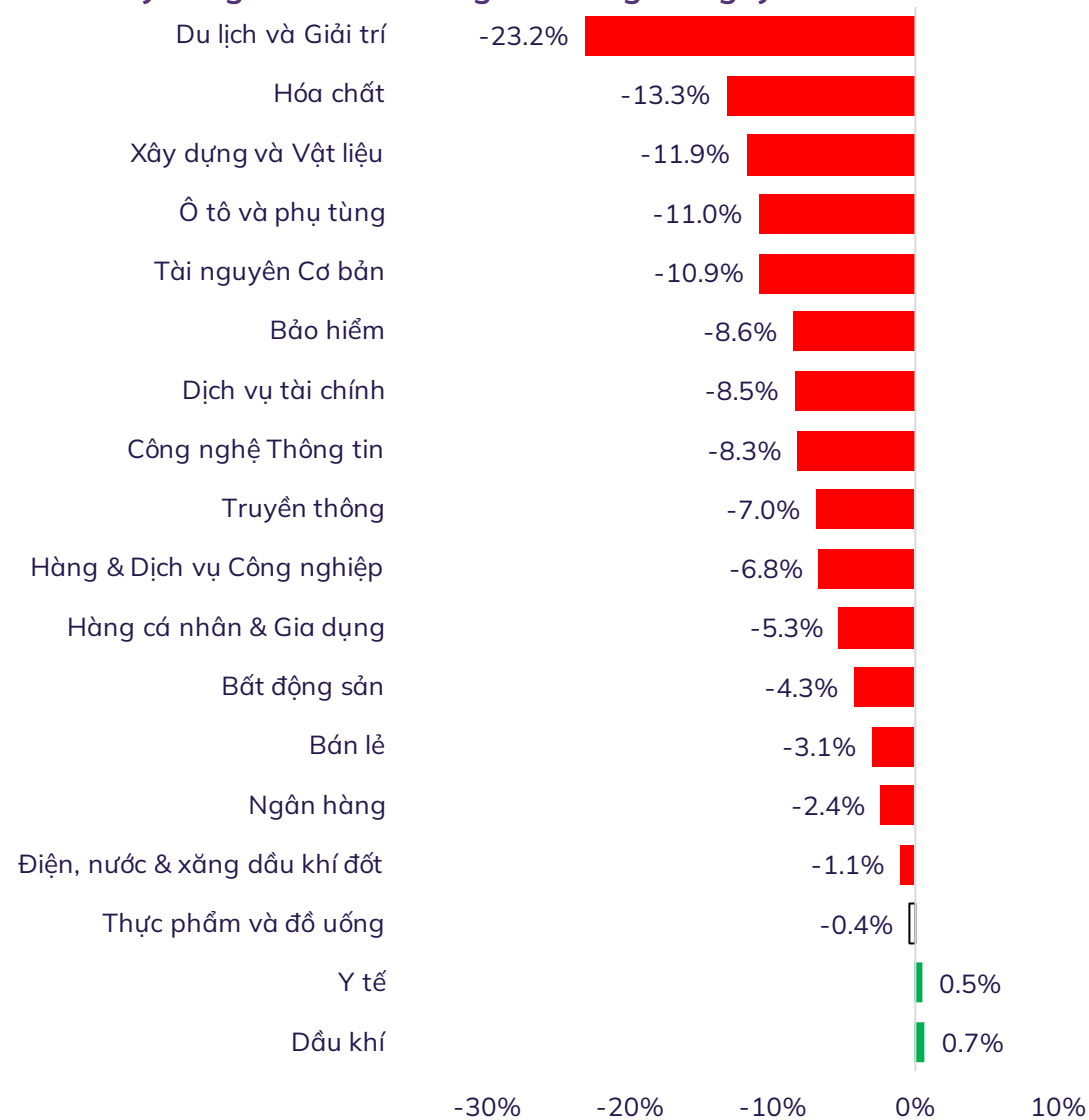


Mở tài khoản để tham gia room tư vấn của Trung tâm Tư vấn Đầu tư ABS

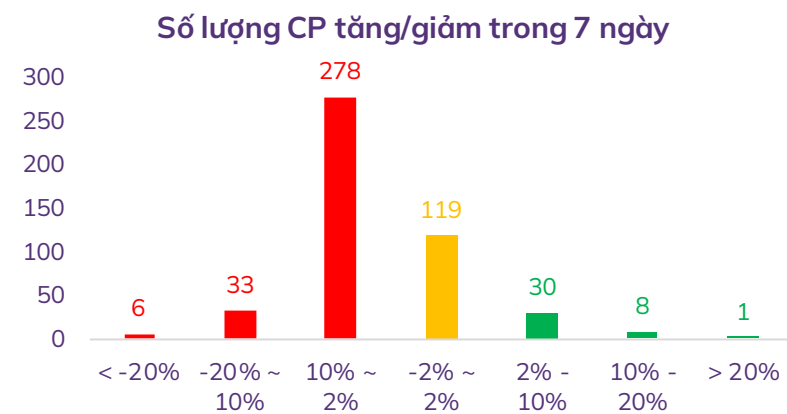
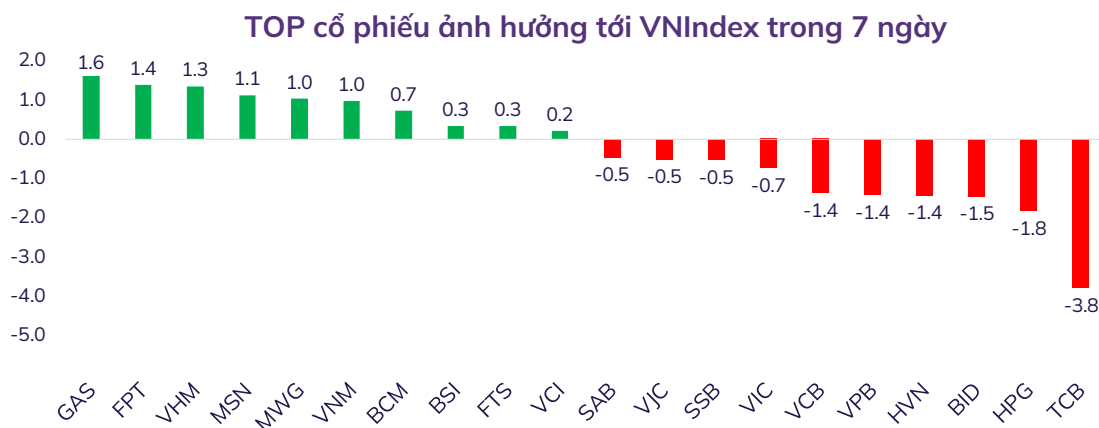
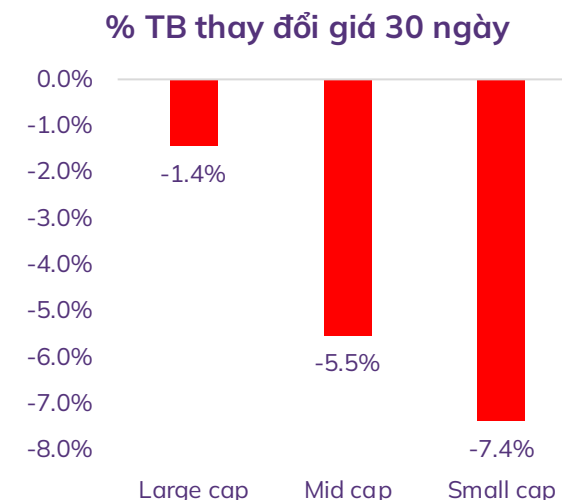
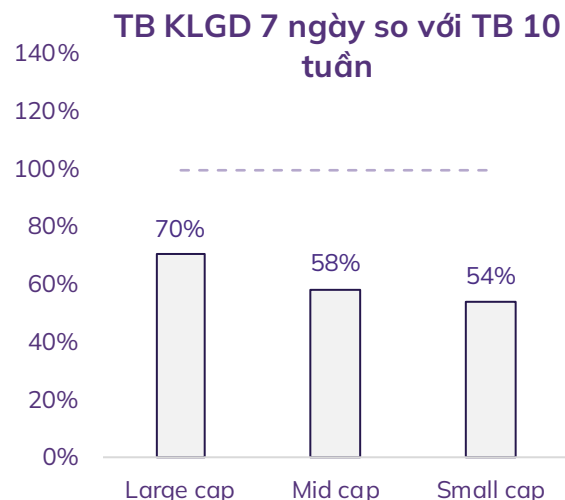
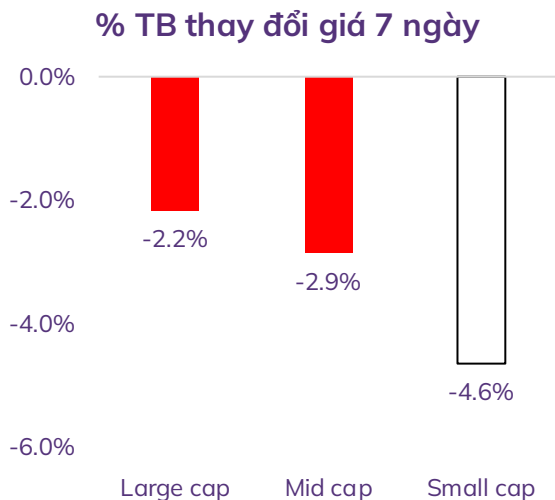
% thay đổi giá theo nhóm ngành trong 7 ngày



% thay đổi giá theo nhóm ngành trong 30 ngày

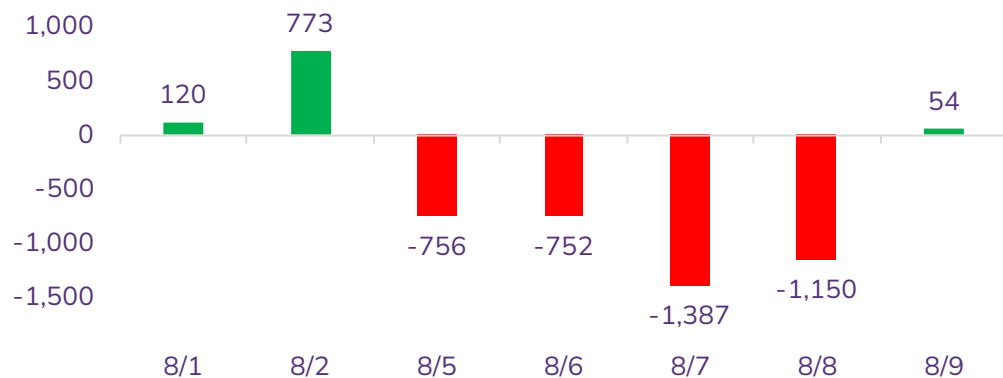


Độ rộng thị trường

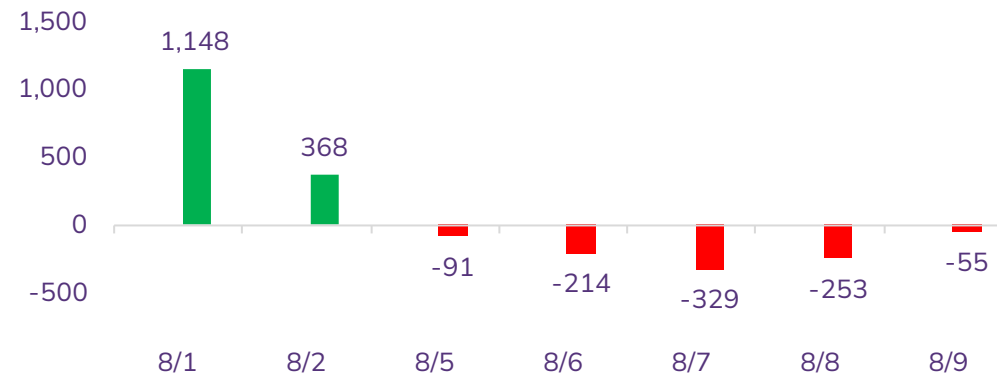


Diễn biến NĐT nước ngoài và tự doanh

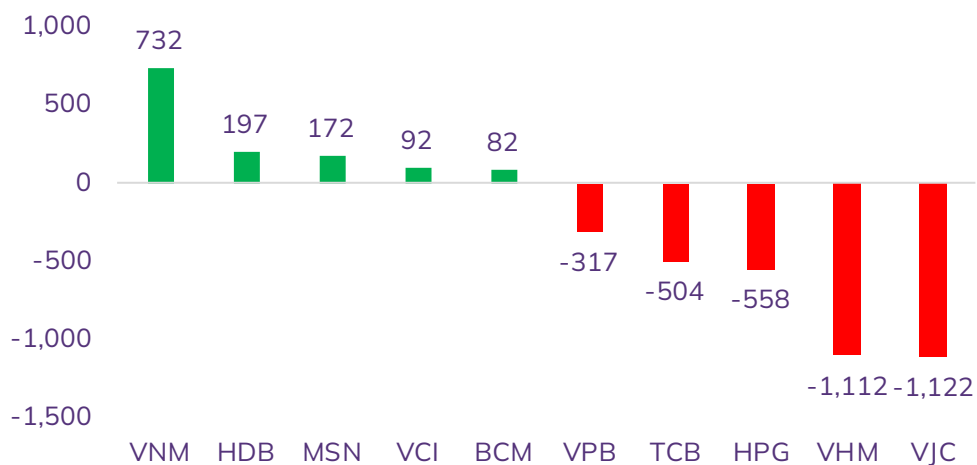
Giá trị mua/bán ròng NĐT nước ngoài (tỷ đồng)



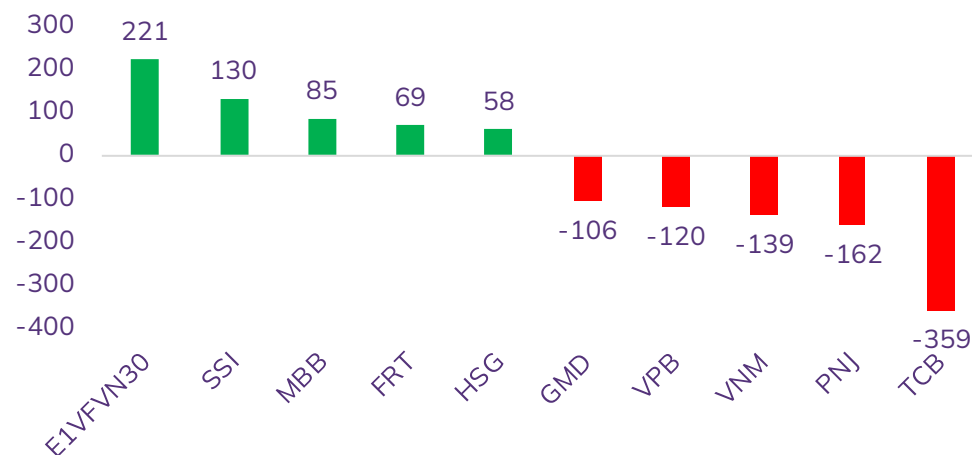
Giá trị mua/bán ròng NĐT tự doanh (tỷ đồng)



Top 05 mua/bán ròng NĐT nước ngoài trong tuần (tỷ đồng)



Top 05 mua/bán ròng NĐT tự doanh trong tuần (tỷ đồng)



THỊ TRƯỜNG THẾ GIỚI



Trải nghiệm ngay ứng dụng ABS invest



Mở tài khoản để tham gia room tư vấn của Trung tâm Tư vấn Đầu tư ABS

Diễn biến chứng khoán thế giới và giá cả hàng hóa

Chứng khoán	% 7 ngày	% 30 ngày	Năng lượng	% 7 ngày	% 30 ngày	Kim loại và VLXD	% 7 ngày	% 30 ngày	Nông nghiệp	% 7 ngày	% 30 ngày
VNINDEX	-2.23%	-1.74%	Dầu thô	-1.19%	-5.59%	Vàng	-0.62%	4.48%	Đường	-0.16%	-7.67%
Dow Jones	-3.29%	0.85%	Dầu thô Brent	-1.36%	-6.19%	Bạc	-5.48%	-5.77%	Lợn hơi	-2.65%	0.42%
DAX	-4.25%	-2.81%	Khí tự nhiên	5.88%	-16.92%	Thép	1.90%	-9.12%	Cao su	3.30%	-0.30%
Nikkei 225	-10.43%	-10.97%	Than	4.21%	9.61%	Quặng sắt	-5.18%	-5.45%	Lúa mì	2.80%	-6.47%
Shanghai composite	-0.33%	-2.58%	Gasoline	-0.41%	-6.61%	Đồng	-4.78%	-9.34%	Cà phê	2.67%	1.03%

Tin tức thế giới nổi bật

Lo ngại nguy cơ đình công, các nhà bán lẻ Mỹ tăng nhập khẩu hàng hoá dự trữ. Trong tháng 7/2024, số lượng container và giá cước vận tải toàn cầu tăng mạnh, báo hiệu mùa cao điểm sớm hơn thường lệ đối với ngành vận tải biển vốn xử lý khoảng 80% thương mại toàn cầu. Các nhà phân tích cho biết, tháng 7 ước tính là tháng cao điểm đối với các nhà bán lẻ Mỹ, thường chiếm khoảng một nửa lượng giao dịch container toàn cầu và tháng 8 dự kiến cũng có xu hướng tương tự. Các nhà bán lẻ Mỹ đang đẩy mạnh nhập khẩu hàng hoá dự trữ, trong bối cảnh một cuộc đình công của các công nhân cảng có nguy cơ sẽ sớm xảy ra trên khắp đất nước, làm gián đoạn hoạt động vận chuyển hàng hoá, vốn đang căng thẳng bởi các cuộc tấn công trên Biển Đỏ.

Fed vẫn thận trọng trong việc đảo chiều chính sách tiền tệ. Phát biểu trước Hiệp hội Ngân hàng Kansas ở Colorado Springs ngày 10/8, Thống đốc Cục Dự trữ Liên bang Mỹ (Fed), Michelle Bowman đánh giá rủi ro lạm phát tăng vẫn tồn tại và sức mạnh liên tục của thị trường lao động dường như có dấu hiệu "chững", tốc độ tăng của lạm phát đã giảm đáng kể trong những tháng gần đây, nhưng vẫn cao hơn so với mức mục tiêu 2% của Fed.

Nợ công của Nhật Bản lần đầu vượt mốc 9.000 tỷ USD. Số liệu của Chính phủ Nhật Bản vừa công bố cho thấy nợ công của nước này đã tăng lên mức kỷ lục hơn 1,311 triệu tỷ yen (9.000 tỷ USD) tính đến cuối tháng 6, vượt mốc 1,3 triệu tỷ yen lần đầu tiên, cho thấy "sức khỏe tài chính" rất yếu của nước này. Nợ công tăng 13,88 nghìn tỷ yen so với 3 tháng trước, trong bối cảnh Nhật Bản phải tăng cường chi tiêu để hỗ trợ các hộ gia đình bị ảnh hưởng của lạm phát phi mã. Như vậy, tổng nợ công cao gấp hơn 2 lần quy mô nền kinh tế của Nhật Bản (600 nghìn tỷ yen).

Đồ thị chỉ số S&P500



KHUYẾN CÁO SỬ DỤNG

Báo cáo này được viết và phát hành bởi Công ty Cổ phần Chứng khoán An Bình. Báo cáo này được viết dựa trên nguồn thông tin đáng tin cậy vào thời điểm công bố. Công ty Cổ phần Chứng khoán An Bình không chịu trách nhiệm về độ chính xác của những thông tin này.

Quan điểm, dự báo và những ước lượng trong báo cáo này chỉ thể hiện ý kiến của tác giả tại thời điểm phát hành. Những quan điểm này không thể hiện quan điểm chung của Công ty Cổ phần Chứng khoán An Bình và có thể thay đổi mà không cần báo cáo trước. Báo cáo này chỉ nhằm mục đích cung cấp thông tin cho các tổ chức đầu tư cũng như các nhà đầu tư cá nhân của Công ty Cổ phần Chứng khoán An Bình và không mang tính chất mời chào mua hay bán bất kỳ chứng khoán nào được thảo luận trong báo cáo này. Quyết định của nhà đầu tư nên dựa vào những sự tư vấn độc lập và thích hợp với tình hình tài chính cũng như mục tiêu đầu tư riêng biệt.

Báo cáo này không được phép sao chép, tái tạo, phát hành và phân phối với bất kỳ mục đích nào nếu không được sự chấp thuận bằng văn bản của Công ty Cổ phần Chứng khoán An Bình. Xin vui lòng ghi rõ nguồn trích dẫn nếu sử dụng các thông tin trong báo cáo này.

Thông tin liên hệ

Phòng Phân tích - Công ty Cổ phần Chứng khoán An Bình

Tầng 16, tòa nhà Geleximco, 36 Hoàng Cầu, Đống Đa, Hà Nội

Điện thoại: (024) 35624626 Số máy lẻ: 151

Email: research@abs.vn

Website: www.abs.vn



Trải nghiệm ngay ứng dụng ABS Invest



Mở tài khoản để tham gia room tư vấn của Trung tâm Tư vấn Đầu tư ABS



The banner features the ABS logo on the left. In the center, the word "Giải thưởng" (Award) is written in a cursive font above the text "BEST STOCK TRADING APP ABS INVEST". Below this, it says "ỨNG DỤNG GIAO DỊCH CỔ PHIẾU TỐT NHẤT VIỆT NAM 2023" and "Trao bởi Global Business Outlook 2023 (GBO 2023)". On the right, there is a large trophy and a smartphone displaying the ABS Invest app interface. A small badge on the far right reads "GLOBAL BUSINESS OUTLOOK AWARDS 2023 WINNER".