

TOÀN CẢNH THỊ TRƯỜNG
BẢN TIN TUẦN

05/08/2024 – 09/08/2024

TOÀN CẢNH THỊ TRƯỜNG



Trải nghiệm ngay ứng dụng ABS invest



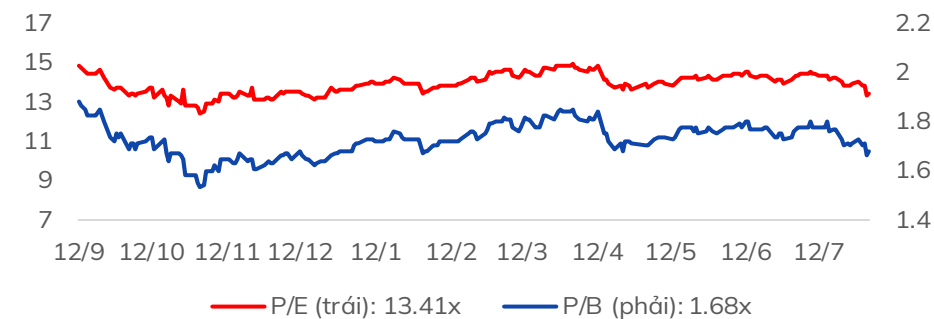
Mở tài khoản để tham gia room tư vấn của Trung tâm Tư vấn Đầu tư ABS

Diễn biến VNIndex tuần qua



Chỉ số	% 7 ngày	% 30 ngày	Tổng GTGD 7 ngày (tỷ đ)	% GTGD TB 10 tuần
VNINDEX	▼ -0.15%	▼ -3.54%	103,888	76%
HNXINDEX	▼ -1.95%	▼ -5.24%	8,038	74%
UPINDEX	▼ -0.80%	▼ -6.77%	6,245	70%
VN30	▲ 0.04%	▼ -2.95%	50,406	86%
VN30F1M	▼ -0.59%	▼ -3.41%	181,336	64%
HNX30	▼ -3.07%	▼ -6.90%	5,649	69%
VNDIAMOND	▲ 0.52%	▼ -2.13%	24,008	78%
VN FIN SELECT	▼ -0.77%	▼ -2.82%	30,699	67%

Chỉ số định giá của VNIndex



Nhận định thị trường

“Quản trị vốn”: Kết thúc tuần giao dịch, VN-Index giảm -5.51 điểm (-0.44%) về mức 1236.6 điểm. Khối lượng giao dịch trên sàn HOSE đạt 3.26 tỷ cổ phiếu, tăng +9.1% so với tuần giao dịch trước. Chỉ số VN30 giảm -0.83 điểm (-0.06%) về mức 1281.01 điểm. Khối lượng giao dịch tăng nhẹ +0.6% so với tuần trước với 1.088 tỷ cổ phiếu giao dịch.

Thị trường tiếp tục gặp rung lắc kèm biên độ dao động lớn trong tuần (gần 50 điểm) với lực bán mạnh tập trung ở nhóm cổ phiếu Penny (-2.65%). Nhóm VN30 ghi nhận giảm không đáng kể so với tuần trước do có sự hỗ trợ từ nhóm Ngân hàng khi tăng +0.88%, khối lượng giao dịch cao hơn trung bình 5 phiên là 14%. Hầu hết các nhóm ngành của thị trường ghi nhận giảm điểm, trong đó gồm Xây dựng (-3.97%), CNTT (-3.67%), Bất động sản (-2.74%). Nhóm tự doanh là nhóm mua ròng duy nhất trong tuần qua với tổng giá trị +982.87 tỷ đồng.

Ở tuần qua, các cổ phiếu đóng góp tích cực đến VN-Index gồm VNM (+3.61 điểm), BID (+2.46 điểm), VCB (+2.21 điểm). Ở chiều ngược lại, các cổ phiếu kéo chỉ số giảm điểm bao gồm VHM (-2.02 điểm), FPT (-1.88 điểm), BCM (-1.01 điểm).

Về giá trị giao dịch ròng tuần qua, khối ngoại bán ròng -399.9 tỷ đồng; Tổ chức trong nước bán ròng -35.04 tỷ đồng; NĐT cá nhân trong nước bán ròng -547.93 tỷ đồng; Nhóm Tự doanh mua ròng +982.87 tỷ đồng.

Phân tích kỹ thuật: VN-Index tiếp tục có biến động mạnh trong tuần, với mức biến động gần 50 điểm, tương đương với tuần trước đó. Thanh khoản cao hơn tuần trước 9.1% tuy nhiên vẫn thấp hơn trung bình 20 tuần 11%.

Trên biểu đồ khung tuần, chỉ số đã đánh mất đường trung bình trượt MA20 tuần, kéo xu hướng của cặp đường trung bình trượt về trạng thái điều chỉnh, vị thế giá phá vỡ vùng đáy hỗ trợ gần nhất ở 1245. Đây là dấu hiệu quan trọng xác nhận thị trường điều chỉnh trung hạn.

Trong tuần, nhóm Tự doanh là nhóm duy nhất mua ròng +982 tỷ, tuy nhiên giá trị bán ròng của khối ngoại và các tổ chức khác cũng khá thấp. Điểm sáng của tuần qua nằm ở nhóm Ngân hàng, đây là nhóm cổ phiếu đã có trạng thái tích cực trong 3 tuần qua khi tỷ trọng ngành duy trì trong sắc xanh.

Trên biểu đồ ngày, lực bán đã được kích hoạt ở phiên 1/8 đi kèm thanh khoản cao. Mặc dù thị trường có 6 phiên hồi phục tuy nhiên chỉ số vận động chưa đủ biên độ, do đó VN-Index có khả năng tiếp tục điều chỉnh trong các phiên tới. Tại đây, VN-Index xác nhận đã đánh mất kênh giá đi lên ngắn hạn và test lại không thành công mốc MA10 ngày tại 1250 điểm.

Trên các biểu đồ khung nhỏ, cặp đường trung bình trượt MA10/20 giờ quay trở lại xu hướng điều chỉnh khi đường MA10 cắt xuống MA20. Các chỉ báo kỹ thuật như MACD, Stoch đều giao dịch dưới vùng quá bán. Trạng thái hồi phục mạnh mẽ sẽ khó xuất hiện trong giai đoạn này khi các yếu tố đều thể hiện suy yếu.

Phân tích kỹ thuật:

Xét về xu hướng chung, VN-Index quay trở lại xu hướng điều chỉnh đồng pha trên khung biểu đồ tuần - ngày. Các tín hiệu được thể hiện rõ trên các khung biểu đồ nhỏ hơn cũng như động lượng thị trường trong phiên giao dịch. Thị trường có khả năng tìm về vùng hỗ trợ trên biểu đồ ngày 1175 – 1212 điểm. Tại vùng hỗ trợ trên, mốc 1190 +/- điểm là mốc quan trọng của xu hướng ngày mà thị trường cần kiểm định chắc chắn trong nhịp điều chỉnh này. Nếu đánh mất mốc hỗ trợ trên, VN-Index sẽ tìm về vùng hỗ trợ tiếp theo.

Mốc hỗ trợ trên biểu đồ tuần trong xu hướng trung hạn của VN-Index: 1080 – 1140 điểm.

Chiến lược hành động:

Đà hồi phục của phiên 2/8 có thể tiếp diễn lực tăng vào đầu phiên giao dịch của tuần mới, tuy nhiên nhà đầu tư nên ưu tiên quản trị danh mục trong giai đoạn này do thị trường vẫn đang trong xu hướng điều chỉnh. Các vị thế margin cần đưa về tỷ lệ an toàn. Chú ý đến phản ứng của VN-Index tại vùng hỗ trợ trên biểu đồ ngày 1175 – 1212 điểm, đặc biệt là mốc điểm 1190 +/- điểm rất quan trọng của xu hướng ngày. Tại đây nếu thị trường xuất hiện lực cầu bắt trên khung 1H, nhà đầu tư ngắn hạn có thể xem xét giải ngân tỷ trọng thấp giao dịch T+ cho nhịp hồi kỹ thuật.

Chúng tôi duy trì nhận định nhịp điều chỉnh sẽ là cơ hội đối với nhà đầu tư chưa có vị thế khi giá của các cổ phiếu về vùng hấp dẫn.

Mốc hỗ trợ trên biểu đồ tuần của VN-Index là 1080 – 1140 điểm.



Trải nghiệm ngay ứng dụng ABS invest



Mở tài khoản để tham gia room tư vấn của Trung tâm Tư vấn Đầu tư ABS

Tin tức nổi bật mới

- [Link:](#) Mỹ chưa công nhận Việt Nam là nền kinh tế thị trường
- [Link:](#) Xuất khẩu nông lâm thủy sản 7 tháng tăng gần 19%
- [Link:](#) Ký ghi nhớ hợp tác giữa ngành chứng khoán Việt Nam và Australia
- [Link:](#) Việt Nam và Ấn Độ mở rộng hợp tác lĩnh vực công nghệ lõi, chip bán dẫn, AI

Lịch sự kiện đáng chú ý

- **12/08/2024:** MSCI công bố đảo danh mục
- **13/08/2024:** Chỉ số Giá sản xuất (PPI) tháng 7
- **14/08/2024:** Công bố Chỉ số giá tiêu dùng (CPI) tháng 7
- **15/08/2024:** Đáo hạn HĐTL tháng 8

Báo cáo cập nhật doanh nghiệp

- [Link:](#) Bản tin tiêu điểm ngành hàng (02/08/2024)
- [Link:](#) Báo cáo Cập nhật KQKD Q2/2024 - HPG

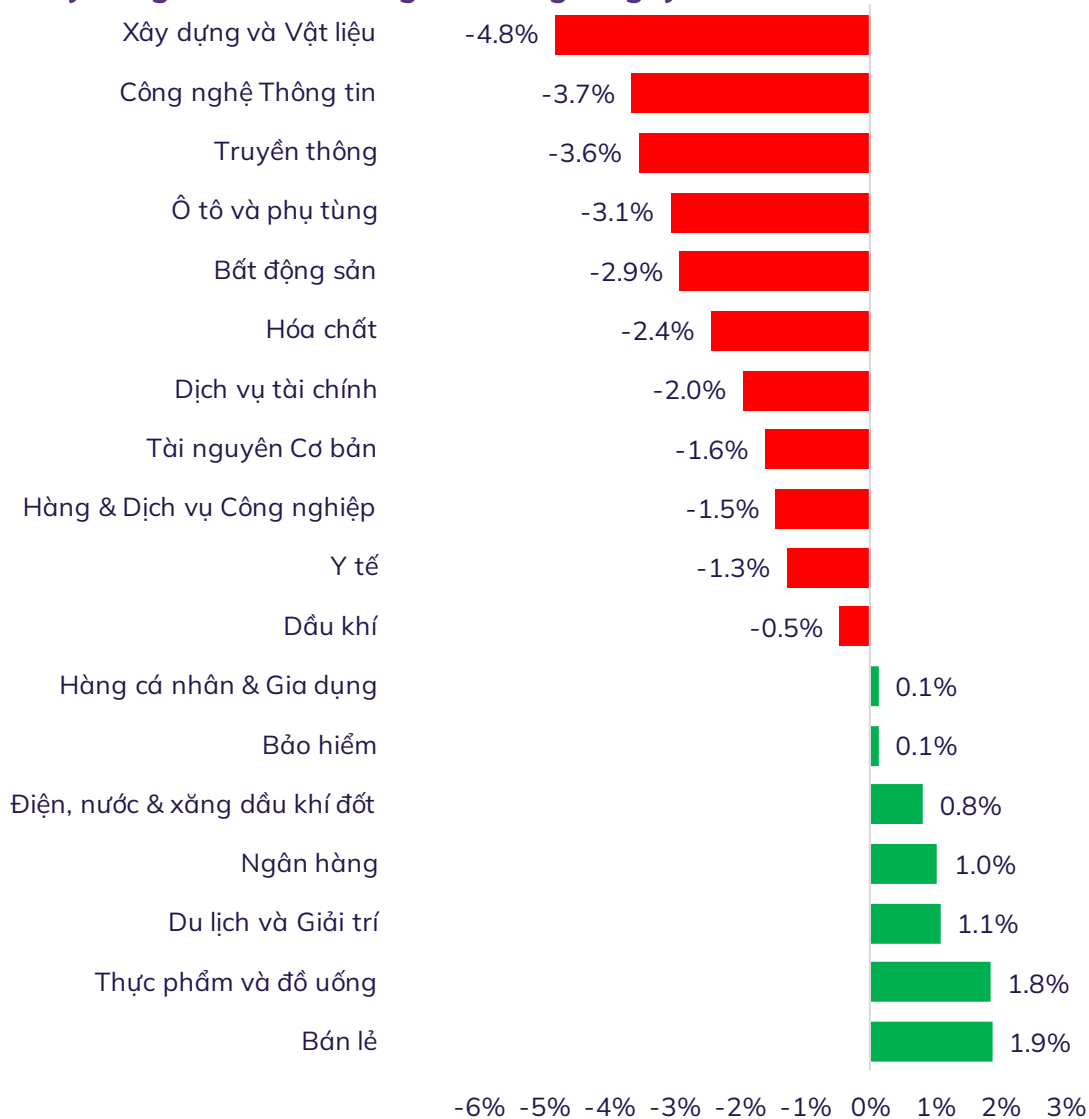


Trải nghiệm ngay ứng dụng ABS invest

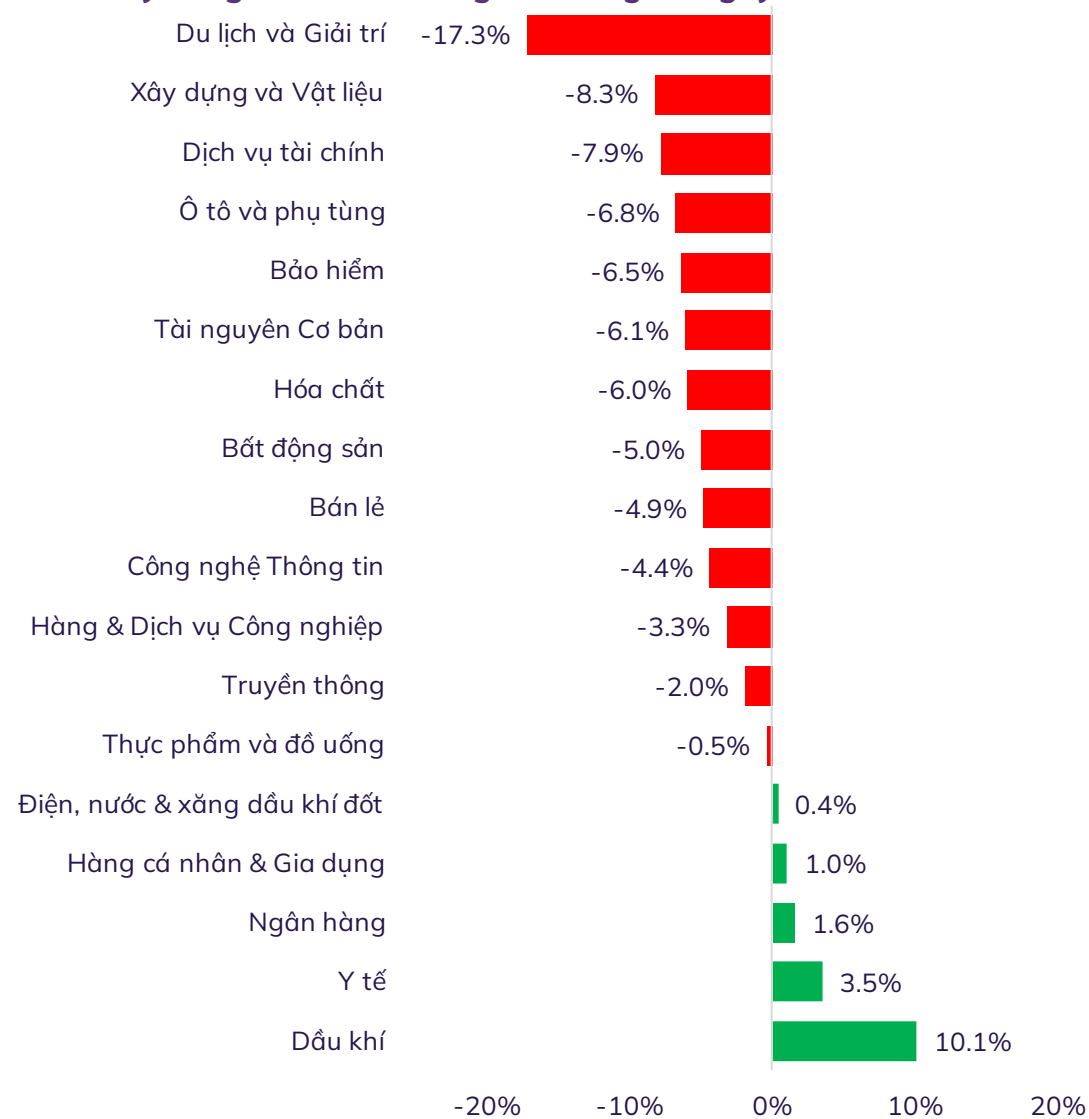


Mở tài khoản để tham gia room tư vấn của Trung tâm Tư vấn Đầu tư ABS

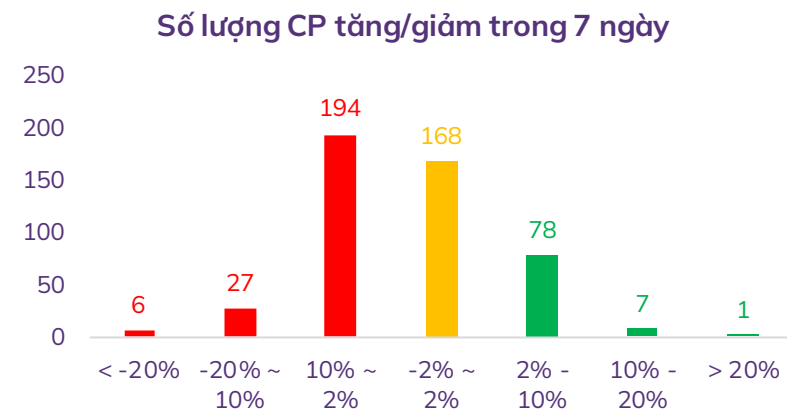
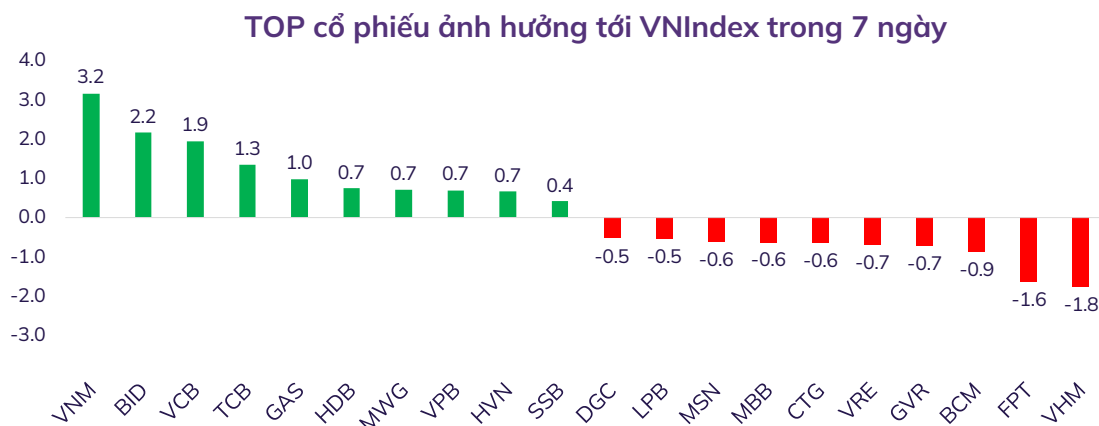
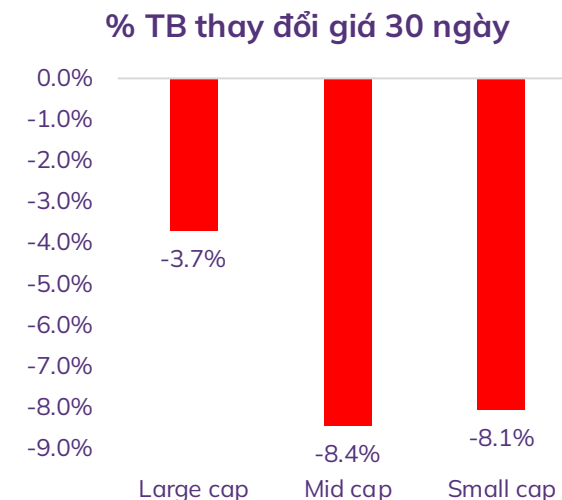
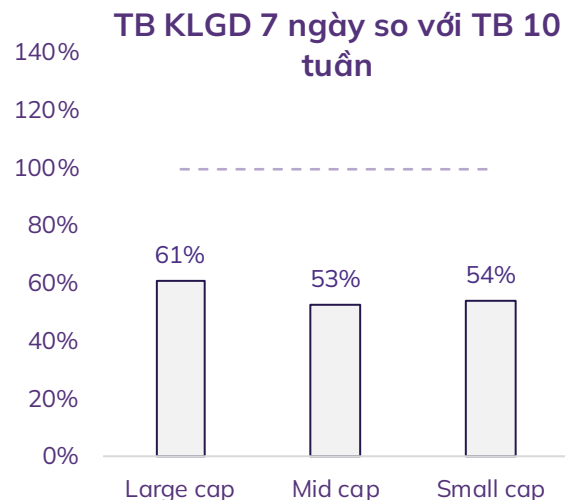
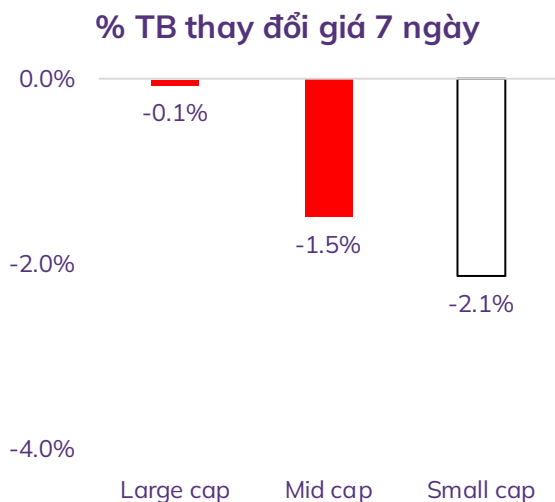
% thay đổi giá theo nhóm ngành trong 7 ngày



% thay đổi giá theo nhóm ngành trong 30 ngày

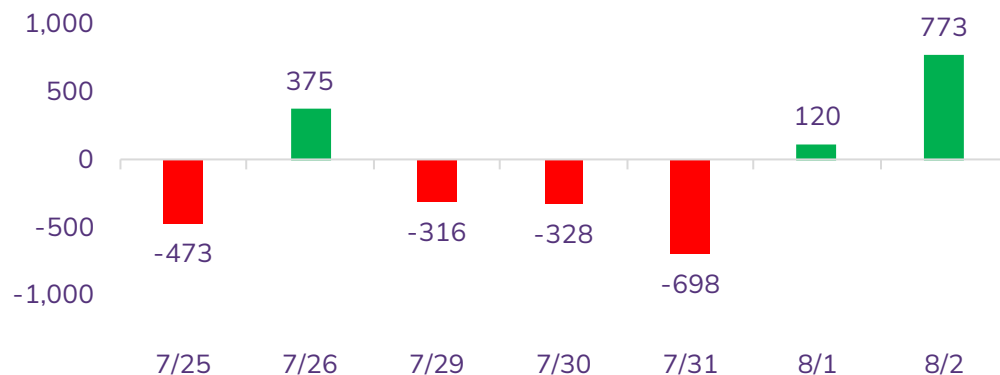


Độ rộng thị trường

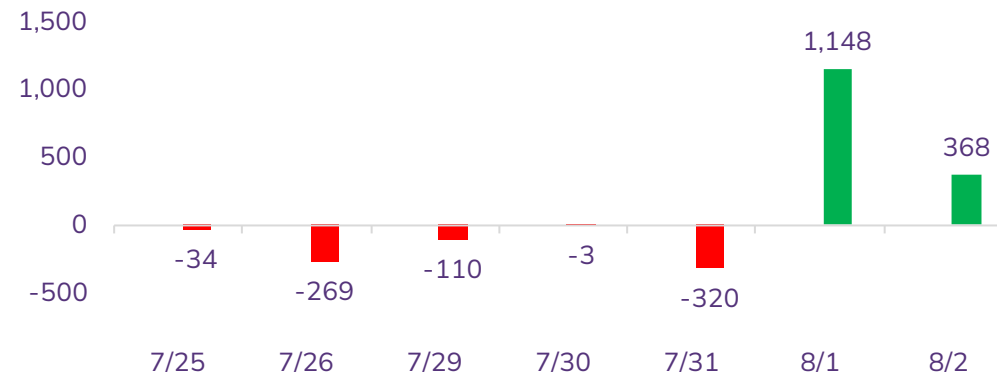


Diễn biến NĐT nước ngoài và tự doanh

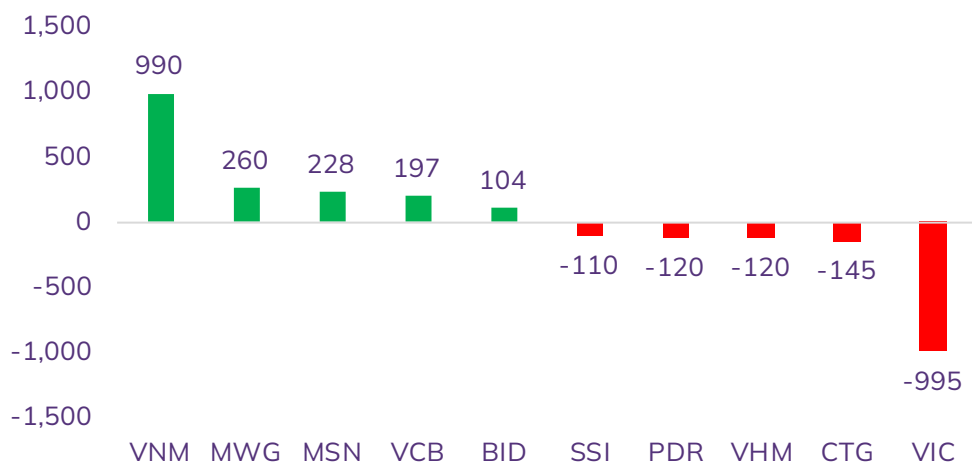
Giá trị mua/bán ròng NĐT nước ngoài (tỷ đồng)



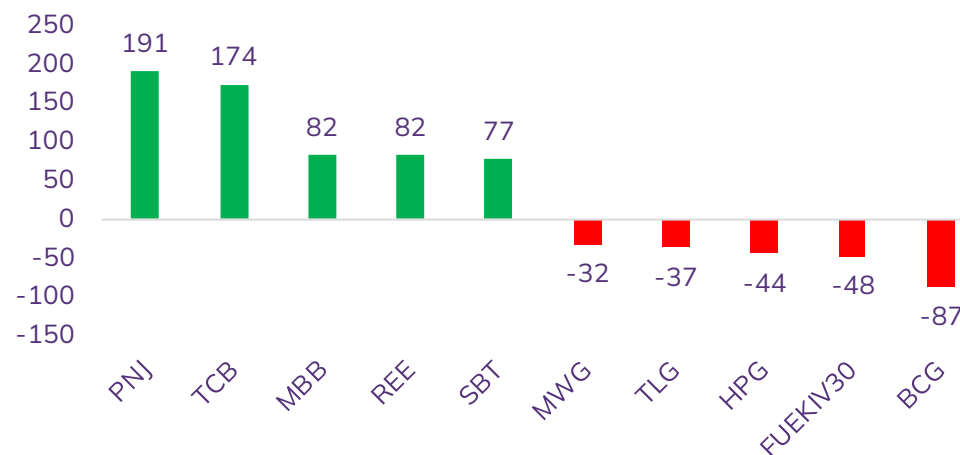
Giá trị mua/bán ròng NĐT tự doanh (tỷ đồng)



Top 05 mua/bán ròng NĐT nước ngoài trong tuần (tỷ đồng)



Top 05 mua/bán ròng NĐT tự doanh trong tuần (tỷ đồng)



THỊ TRƯỜNG THẾ GIỚI



Trải nghiệm ngay ứng dụng ABS invest



Mở tài khoản để tham gia room tư vấn của Trung tâm Tư vấn Đầu tư ABS

Diễn biến chứng khoán thế giới và giá cả hàng hóa

Chứng khoán	% 7 ngày	% 30 ngày	Năng lượng	% 7 ngày	% 30 ngày	Kim loại và VLXD	% 7 ngày	% 30 ngày	Nông nghiệp	% 7 ngày	% 30 ngày
VNINDEX	-0.15%	-3.54%	Dầu thô	-5.25%	-8.93%	Vàng	1.84%	5.20%	Đường	-1.57%	-10.49%
Dow Jones	-0.29%	1.54%	Dầu thô Brent	-6.00%	-9.89%	Bạc	-1.14%	-3.35%	Lợn hơi	-1.68%	1.15%
DAX	-3.95%	-2.77%	Khí tự nhiên	-7.08%	-30.63%	Thép	-5.65%	-12.37%	Cao su	3.33%	-1.30%
Nikkei 225	-8.29%	-7.05%	Than	6.94%	8.75%	Quặng sắt	-3.23%	-2.94%	Lúa mì	-1.23%	-7.81%
Shanghai composite	0.12%	-3.10%	Gasoline	-4.90%	-7.54%	Đồng	-0.24%	-7.66%	Cà phê	-0.21%	1.07%

Tin tức thế giới nổi bật

Sản lượng điện tái tạo toàn cầu dự kiến vượt điện than vào năm 2025. Theo IEA, các loại năng lượng tái tạo trong đó có thủy điện, năng lượng Mặt Trời và gió, sẽ cung cấp tổng cộng 35% điện năng vào năm 2025, so với mức 30% của năm 2023. Riêng năng lượng Mặt Trời và gió sẽ đáp ứng 75% nhu cầu. Mặc dù sản lượng điện từ năng lượng tái tạo tăng, nhưng sản lượng điện từ các nhà máy nhiệt điện than dự kiến cũng sẽ không giảm từ năm 2024, do nhu cầu tăng rất mạnh ở Trung Quốc và Ấn Độ nói riêng. Tuy nhiên, IEA cũng hy vọng công suất thủy điện của Trung Quốc có thể tăng mạnh, góp phần giảm tỷ trọng sử dụng than để sản xuất điện, và nhờ đó lượng khí thải CO2 tổng thể từ ngành điện cũng sẽ giảm.

Lợi suất trái phiếu Trung Quốc đạt mức thấp kỷ lục bất chấp cảnh báo của ngân hàng trung ương. Ngày 1/8, lợi suất trái phiếu kỳ hạn 10 năm đã giảm về 2,13% trong khi lợi suất trái phiếu kỳ hạn 30 năm cũng giảm xuống 2,37%. Ngân hàng Nhân dân Trung Quốc (PBOC) đã cảnh báo rằng việc đẩy mạnh mua trái phiếu chính phủ có nguy cơ tạo ra một cuộc khủng hoảng ngân hàng tương tự như Silicon Valley Bank (SVB). Tháng trước, ngân hàng trung ương đã tiết lộ sự sẵn sàng can thiệp vào thị trường trái phiếu lần đầu tiên sau nhiều thập kỷ để ngăn chặn sự sụt giảm mạnh về lợi suất dài hạn.

Mỹ: Tỷ lệ thất nghiệp áp sát mức cao nhất trong ba năm. Theo Bộ Lao động, tỷ lệ thất nghiệp của Mỹ trong tháng 7 đã tăng tháng thứ tư liên tiếp, từ mức 4,1% của tháng 6 lên 4,3%. Thị trường lao động đang chậm lại, do hoạt động tuyển dụng yếu, trong bối cảnh chính sách thắt chặt tiền tệ mạnh mẽ của Cục Dự trữ liên bang (Fed) gây áp lực lên nhu cầu.

Đồ thị chỉ số S&P500



KHUYẾN CÁO SỬ DỤNG

Báo cáo này được viết và phát hành bởi Công ty Cổ phần Chứng khoán An Bình. Báo cáo này được viết dựa trên nguồn thông tin đáng tin cậy vào thời điểm công bố. Công ty Cổ phần Chứng khoán An Bình không chịu trách nhiệm về độ chính xác của những thông tin này.

Quan điểm, dự báo và những ước lượng trong báo cáo này chỉ thể hiện ý kiến của tác giả tại thời điểm phát hành. Những quan điểm này không thể hiện quan điểm chung của Công ty Cổ phần Chứng khoán An Bình và có thể thay đổi mà không cần báo cáo trước. Báo cáo này chỉ nhằm mục đích cung cấp thông tin cho các tổ chức đầu tư cũng như các nhà đầu tư cá nhân của Công ty Cổ phần Chứng khoán An Bình và không mang tính chất mời chào mua hay bán bất kỳ chứng khoán nào được thảo luận trong báo cáo này. Quyết định của nhà đầu tư nên dựa vào những sự tư vấn độc lập và thích hợp với tình hình tài chính cũng như mục tiêu đầu tư riêng biệt.

Báo cáo này không được phép sao chép, tái tạo, phát hành và phân phối với bất kỳ mục đích nào nếu không được sự chấp thuận bằng văn bản của Công ty Cổ phần Chứng khoán An Bình. Xin vui lòng ghi rõ nguồn trích dẫn nếu sử dụng các thông tin trong báo cáo này.

Thông tin liên hệ

Phòng Phân tích - Công ty Cổ phần Chứng khoán An Bình

Tầng 16, tòa nhà Geleximco, 36 Hoàng Cầu, Đống Đa, Hà Nội

Điện thoại: (024) 35624626 Số máy lẻ: 151

Email: research@abs.vn

Website: www.abs.vn



Trải nghiệm ngay ứng dụng ABS invest



Mở tài khoản để tham gia room tư vấn của Trung tâm Tư vấn Đầu tư ABS



The banner features the ABS logo on the left. In the center, the word "Giải thưởng" (Award) is written in a cursive font above the text "BEST STOCK TRADING APP ABS INVEST". Below this, it says "ỨNG DỤNG GIAO DỊCH CỔ PHIẾU TỐT NHẤT VIỆT NAM 2023" and "Trao bởi Global Business Outlook 2023 (GBO 2023)". On the right, there is a large trophy and a smartphone displaying the ABS Invest app interface. A badge on the far right reads "GLOBAL BUSINESS OUTLOOK AWARDS 2023 WINNER".