

<b>VNINDEX</b>	<b>HNX</b>	<b>UPCOM</b>	<b>DOW JONES</b>	<b>NIKKEI 225</b>	<b>DAX</b>
1,280.02 <b>-0.41%</b>	238.97 <b>-0.46%</b>	94.16 <b>-0.26%</b>	41,240.52 <b>+0.16%</b>	38,110.22 <b>-0.66%</b>	18,617.02 <b>-0.09%</b>



**Nhận định thị trường và chiến lược**

**“Tăng bán chủ động tại kháng cự”**

Kết thúc phiên giao dịch, VN-Index giảm 5.3 điểm (-0.41%) về mức 1280.02 điểm, tổng giá trị giao dịch trên sàn HOSE đạt 18.3 nghìn tỷ đồng, tăng +8.6% so với phiên trước. Chỉ số VN30 giảm -2.55 điểm (-0.19%) về mức 1318.6 điểm với 6 mã tăng, 21 mã giảm và 3 mã tham chiếu.

Độ rộng thị trường nghiêng về phía bán chủ động với 15/19 ngành vận động trong sắc đỏ. Đứng đầu các nhóm giảm điểm mạnh gồm Hàng cá nhân (-2.73%), Du lịch (-1.26%), Hóa chất (-1.24%), CNTT (-1.24%). Ở diễn biến khác, các nhóm giữ được sắc xanh gồm Bất động sản (+0.46%), Dịch vụ tài chính (+0.39%), tuy nhiên lực mua yếu trong khi lực bán lớn tập trung ở nhóm cổ phiếu vốn hóa lớn kéo giảm điểm số VN-Index. Một số các cổ phiếu có diễn biến nổi bật: HBC (+3.78%), TVS (+3.37%), HCM (+3.3%).

Diễn biến của các nhóm chỉ số thị trường chính: VN-Index (-0.41%), HNX-Index (-0.46%), UPCOM-Index (-0.26%), VN30 (-0.19%), VNMIID (-0.6%), VNSML (-0.36%), VNDIAMOND (-1.28%), VNFINLEAD (+0.2%), VNCOND (-1.58%), VNCONS (-1.54%).

Các cổ phiếu tác động tích cực tới chỉ số gồm VHM (+0.79 điểm), VIC (+0.56 điểm), VPB (+0.48 điểm) trong khi đó các cổ phiếu kéo giảm điểm thị trường gồm VNM (-0.76 điểm), MSN (-0.62 điểm), FPT (-0.56 điểm).

Khối ngoại bán ròng -389.74 tỷ đồng trong đó các cổ phiếu bị khối ngoại bán ròng gồm HPG (-148.9 tỷ), HSG (-72.19 tỷ), VPB (-65.9 tỷ). Các cổ phiếu được khối ngoại mua ròng gồm HCM (+66.35 tỷ), VCI (+56.99 tỷ), FPT (+55.21 tỷ).

**PHÂN TÍCH KỸ THUẬT**

VN-Index đóng nến giảm điểm nhẹ đi kèm thanh khoản tăng 8.6% so với phiên trước sau khi kiểm định mốc Fibo 61.8% không thành công. Lực bán xuất hiện mạnh mẽ nhất ở cuối phiên chiều tập trung chủ yếu ở các cổ phiếu vốn hóa lớn và nhóm Ngân hàng (-0.27%) với khối lượng tăng 10% so với khối lượng trung bình 5 phiên gần đây. Đây là tín hiệu bán chủ động nhà đầu tư cần chú ý. Trên biểu đồ ngày, đường giá chưa vượt quá được mốc Fibo 61.8% tương đương vùng 1286 điểm. Dự kiến trong tuần giao dịch, chỉ số liên tục kiểm định lực cung tại mốc kháng cự này.

Trên các biểu đồ khung nhỏ, đà tăng chậm lại khi chỉ số vận động quanh mốc 1286 điểm. Lực cung có xu hướng tăng cao khi khối lượng bán ghi nhận tăng, đồng thời đường giá đã xuyên xuống cấp đường trung bình trượt MA10/20 giờ. Các chỉ báo kỹ thuật như MFI, Stoch, MACD,... dần suy yếu.

Xét về xu hướng chung, VN-Index có khả năng tiếp tục xu hướng đi lên trên biểu đồ ngày, tuy nhiên thị trường vẫn chưa vượt qua được mốc Fibo 61.8%. Vùng 128x - 129x cũng là vùng kháng cự cứng của chỉ số khi kiểm định thất bại trong 5 tháng gần đây. Do vậy, VN-Index tiếp tục rung lắc nhằm kiểm định lực cung tại mốc kháng cự này. Chúng tôi nâng mức hỗ trợ trên biểu đồ ngày lên khoảng Gap đã tạo ở phiên 19/8 tại mốc 1254 điểm.

Mức hỗ trợ trên biểu đồ tuần của VN-Index: 1080 - 1140 điểm.

**CHIẾN LƯỢC HÀNH ĐỘNG**

Lực bán chủ động xuất hiện mạnh mẽ khi chỉ số tiếp cận mốc kháng cự tại Fibo 61.8%. Tại vùng đỉnh này, nhà đầu tư chú ý đến hành động giá và lực cung trên thị trường. Đây là tuần giao dịch quyết định xu hướng mới của thị trường. Nếu chỉ số đóng nến tuần chinh phục con số mới tại 1298+/-1 điểm, VN-Index hoàn toàn có khả năng bước sang xu hướng tăng mới.

Một vài nhóm cổ phiếu đã có hiệu suất lướt sóng tốt trong giai đoạn ngắn vừa qua. Nhà đầu tư ngắn hạn có thể chốt lời khi chỉ số tiến dần về vùng đỉnh. Nhà đầu tư trung và dài hạn có thể tranh thủ cơ cấu các cổ phiếu yếu và chuyển sang nâng vị thế đối với nhóm cổ phiếu mạnh hơn.

Mức hỗ trợ trên biểu đồ ngày của VN-Index là 1206 - 1216 điểm.  
Mức hỗ trợ trên biểu đồ tuần của VN-Index là 1080 - 1140 điểm.

**BÁO CÁO CẬP NHẬT DOANH NGHIỆP**

Bản tin Tiêu điểm ngành (23/08/2024)

**TIN TỨC THẾ GIỚI**

- Trung Quốc ngừng phê duyệt các nhà máy thép mới khi ngành công nghiệp đang khó khăn
- Thị trường dầu mỏ tiếp tục đối mặt với nhiều thách thức
- Số liệu lạm phát Mỹ có thể khiến giá vàng biến động mạnh tuần này
- Các nhà đầu tư bắt đầu chuyển hướng sang Đông Nam Á

**TIN TỨC NỔI BẬT TRONG NGÀY**

- World Bank dự báo kinh tế Việt Nam tăng trưởng 6,1% trong năm 2024
- Australia cam kết tiếp tục tăng vốn ODA cho Việt Nam
- Mốc 20 tỷ USD thương mại Việt Nam - Ấn Độ đã rất gần
- ACV đề xuất chi hơn 3.455 tỷ đồng xây dựng đường cắt hạ cánh số 2 sân bay Long Thành

**LỊCH SỰ KIỆN ĐÁNG CHÚ Ý**

29/08/2024: Công bố số điều chỉnh GDP  
Công bố số liệu kinh tế Việt Nam tháng 8 và 8 tháng

Chỉ số thị trường Việt Nam	26/08/2024	(+/-) 1 phiên	(+/-) 7 phiên	(+/-) 30 phiên
VNINDEX	1,280.02	-0.41%	2.22%	-0.09%
VNINDEX GTGD (Tỷ VND)	18,276.13	8.65%	-20.50%	11.51%
HNX	238.97	-0.46%	1.62%	-2.43%
HNX GTGD (Tỷ VND)	1,246.30	-5.63%	-34.29%	3.26%
Upcom	94.16	-0.26%	0.77%	-4.17%
Upcom GTGD (Tỷ VND)	609.01	-8.61%	-50.09%	-54.24%
P/E VNINDEX (x)	13.88	-0.43%	4.68%	-3.48%
P/B VNINDEX (x)	1.74	0.00%	4.82%	-2.25%

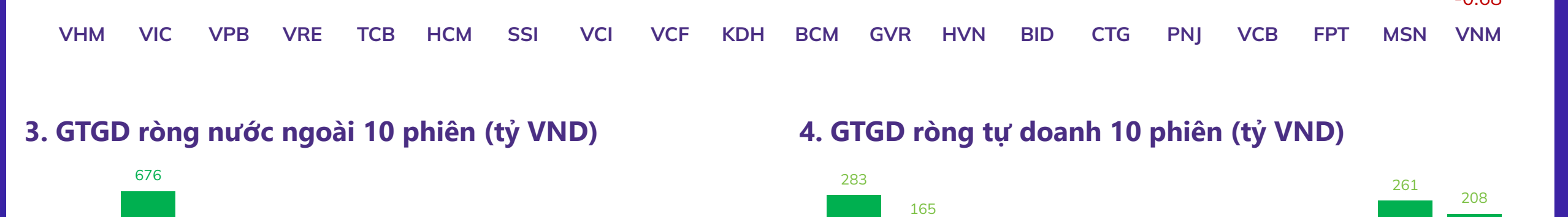
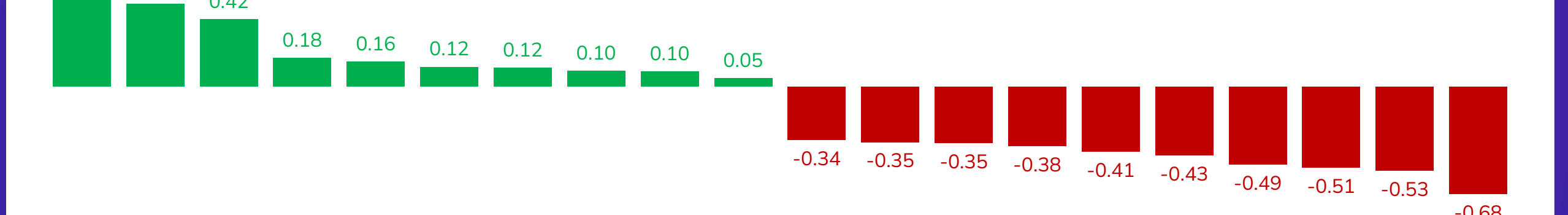

**TOP TĂNG/GIẢM THEO VỐN HÓA TRÊN SÀN HOSE**

Top cổ phiếu Bluechip	Top 5 mã tăng giá 1 phiên	Top 5 mã giảm giá 1 phiên	Top 5 mã tăng giá 7 phiên	Top 5 mã giảm giá 7 phiên	Top 5 mã tăng giá 30 phiên	Top 5 mã giảm giá 30 phiên
1	VHM 1.89%	MSN -2.18%	PDR 16.49%	PLX -4.05%	VNM 11.04%	POW -10.07%
2	VRE 1.79%	VNM -2.00%	NVL 10.46%	MSN -1.42%	HDB 9.49%	HPG -8.61%
3	VIC 1.44%	FPT -1.20%	VRE 8.47%	VNM -0.54%	MWG 8.89%	GVR -8.25%
4	PDR 1.39%	GVR -1.13%	CTG 6.46%	VJC -0.48%	GAS 7.54%	PDR -2.23%
5	VPB 1.33%	POW -1.11%	BID 5.68%	POW -0.37%	VHM 6.86%	FPT -1.87%

**TỔNG HỢP CHỈ SỐ THỊ TRƯỜNG THẾ GIỚI, TỶ GIÁ VÀ HÀNG HÓA**

	26/08/2024	(+/-) 1 phiên	(+/-) 7 phiên	(+/-) 30 phiên	
<b>TTCK Toàn cầu</b>					
DAX	18,617.02	-0.09%	1.61%	0.53%	
Dow Jones	41,240.52	0.16%	1.43%	0.70%	
FTSE 100	8,327.78	0.48%	-0.23%	1.77%	
Nikkei 225	38,110.22	-0.66%	0.12%	-7.48%	
S&P 500	5,616.84	-0.32%	1.13%	-0.89%	
<b>Tỷ giá</b>					
USD/VND	24,965.00	0.02%	-0.28%	-1.56%	
USD/JPY	144.32	-1.29%	-3.29%	-8.74%	
GBP/USD	1.32	0.76%	2.33%	1.54%	
EUR/USD	1.12	0.90%	1.82%	2.75%	
<b>Năng lượng</b>					
Dầu thô Brent	USD/Bbl	81.43	3.05%	2.20%	-2.75%
Khí tự nhiên	USD/MMBtu	1.97	-2.48%	-7.08%	-10.05%
Than	USD/T	145.70	0.34%	-0.72%	8.41%
<b>Kim loại và vật liệu xây dựng</b>					
Thép	CNY/T	3,053.00	1.90%	6.01%	-8.37%
Vàng	USD/toz	2,516.25	0.26%	0.34%	1.94%
Đồng	USD/Lbs	4.21	0.24%	1.69%	-5.39%
Bạc	USD/toz	29.87	0.17%	2.89%	-4.48%
Quặng sắt	USD/T	98.05	-0.14%	-0.51%	-10.60%
Thép cuộn cán nóng	USD/T	670.00	-0.30%	2.13%	1.52%
Gỗ	USD/1000 board feet	494.47	-2.31%	-6.54%	6.11%
<b>Nông nghiệp</b>					
Đường	USD/Lbs	19.04	3.42%	5.19%	3.93%
Cao su	USD Cents / Kg	177.20	1.26%	2.37%	8.38%
Cà phê	USD/Lbs	251.44	0.33%	2.44%	3.46%
Lợn hơi	USD/Lbs	80.40	-0.19%	7.09%	-11.92%
Lúa mì	USD/Bu	497.02	-1.04%	-6.22%	-6.36%

**BIỂU ĐỒ TOÀN CẢNH THỊ TRƯỜNG NGÀY 26/08/2024**



Top 5 mua	GTGD ròng (triệu đồng)	KLGD (CP)
HCM	100,310	1,267,200
VCI	100,092	1,833,320
FPT	98,184	417,900
FUEV/FVND	34,735	1,034,200
VHC	29,301	394,900

Top 5 bán	GTGD ròng (triệu đồng)	KLGD (CP)
CTG	-13,200	-1,245,000
PVD	-10,000	-2,000,000
VPB	-10,000	1,000,000
HPG	-10,000	1,000,000

Top 5 mua	GTGD ròng (triệu đồng)	KLGD (CP)
HPG	14,000	1,100,000
MSN	12,813	425,173
PC1	29,810	1,036,600
VCB	27,624	299,574
FPT	24,571	186,800

Top 5 bán	GTGD ròng (triệu đồng)	KLGD (CP)
DGC	-5,000	-50,000
DPM	-10,000	100,000
FUEV/FVND	-10,000	-230,000
MWG	-10,000	-90,100
NHH	-10,000	100,000

Trải nghiệm ngay ứng dụng ABS Invest

Mở tài khoản để tham gia room tư vấn của Trung tâm tư vấn Đầu tư ABS

**Công ty Cổ phần Chứng khoán An Bình**

Địa chỉ: 36 P. Hoàng Cầu, Ô Chợ Dừa, Đống Đa, Hà Nội

Điện thoại: 024 3562 4626 Ext: 151

Email: research@abs.vn

Website: ABS.VN

**KHUYẾN CÁO**

Báo cáo này được phát hành bởi Phòng Phân tích Đầu tư - Công ty Cổ phần Chứng khoán An Bình (ABS). Người sử dụng không được phép sao chép, chuyển giao, sửa đổi, đăng tải lên các phương tiện truyền thông mà không có sự đồng ý bằng văn bản của ABS.

Các thông tin, nhận định được ABS đưa ra dựa trên nguồn tin đáng tin cậy. Người sử dụng báo cáo cần tự chịu trách nhiệm khi sử dụng thông tin để ra quyết định mua, bán chứng khoán.

*Giải thưởng*

**BEST STOCK TRADING APP**

**ABS INVEST**

ỨNG DỤNG GIAO DỊCH CỔ PHIẾU

TỐT NHẤT VIỆT NAM 2023

Trao bởi Global Business Outlook 2023 (GBO 2023)