

VNINDEX 1,230.36 0.00%	HNX 229.68 -0.22%	UPCOM 92.65 -0.15%	DOW JONES 40,008.39 +0.61%	NIKKEI 225 36,442.43 +0.58%	DAX 17,885.60 +0.41%
---	------------------------------------	-------------------------------------	---	--	---------------------------------------



Nhận định thị trường và chiến lược

"Rung lắc khó chịu tại kháng cự"

Kết thúc phiên giao dịch, VN-Index giảm -0.06 điểm (-0%) về mức 1230.36 điểm, tổng giá trị giao dịch trên sàn HOSE đạt 13 nghìn tỷ đồng, giảm -0.6% so với phiên trước. Chỉ số VN30 tăng +1.66 điểm (+0.13%) lên mức 1270.38 điểm với 17 mã tăng và 13 mã giảm.

Điểm số gặp kháng cự tại đường trung bình trượt MA20 ngày tương đương mốc 1234 điểm. Trong phiên, chỉ số rung lắc với thanh khoản thấp, nhóm VNMIID và VNSML ghi nhận giảm lần lượt -0.51% và -0.54% tuy nhiên thị trường chia làm 2 phe mua – bán cân sức nhau. Các nhóm tác động giảm điểm gồm Dịch vụ tài chính (-0.91%), Dầu khí (-0.7%), Ngân hàng (-0.31%). Ở chiều ngược lại, các nhóm tăng điểm gồm Thực phẩm (+0.71%), Bất động sản (+0.59%), Hóa chất (+0.28%). Một số các cổ phiếu có diễn biến nổi bật: PVP (+4.39%), DLG (+4.08%), VTO (+3.69%).

Diễn biến của các nhóm chỉ số thị trường chính: VN-Index (-0%), HNX-Index (-0.22%), UPCOM-Index (-0.15%), VN30 (+0.13%), VNMIID (-0.51%), VNSML (-0.54%), VNDIAMOND (+0.16%), VNFINLEAD (-0.4%), VNCOND (-0.24%), VNCONS (+0.76%).

Các cổ phiếu tác động tích cực tới chỉ số gồm VHM (+0.89 điểm), MSN (+0.62 điểm), BID (+0.55 điểm) trong khi đó các cổ phiếu kéo giảm điểm thị trường gồm VCB (-2.04 điểm), VPB (-0.29 điểm), MBB (-0.26 điểm).

Khối ngoại mua ròng +663.73 tỷ đồng trong đó các cổ phiếu được khối ngoại mua ròng gồm KDC (+461.26 tỷ), MSN (+218.67 tỷ), HDB (+197.77 tỷ). Các cổ phiếu bị khối ngoại bán ròng gồm HPG (-94.04 tỷ), VHM (-46.31 tỷ), FRT (-44.46 tỷ).

PHÂN TÍCH KỸ THUẬT

VN-Index tiếp tục con đường chinh phục đường kháng cự MA20 ngày nhưng không thành công và bị bật ngược trở lại, điểm số giảm nhẹ, lực bán cũng dần suy yếu với thanh khoản thấp (13 nghìn tỷ). Trong phiên, thị trường giao dịch rung lắc với độ rộng nghiêng về bên bán, tuy nhiên các nhóm ngành tăng – giảm đều cân bằng nhau cho thấy VN-Index có diễn biến giằng co. Khối ngoại tiếp tục là điểm sáng khi mua ròng phiên thứ 4 liên tiếp với giá trị hơn 660 tỷ đồng, trong đó mua ròng mạnh nhất ở KDC (+461 tỷ đồng). Hiện tại, xét về xu hướng trung hạn, VN-Index vẫn trong xu hướng điều chỉnh khung tuần – ngày đồng pha.

Trên các biểu đồ khung nhỏ, đường giá đang giao dịch trên đường trung bình trượt MA10 giờ và dưới đường MA100 giờ. Động lực thị trường xuất hiện yếu tố cầu tài bị siết chặt trong khi khối ngoại bán tăng cao. Các chỉ báo kỹ thuật như MFI, Stoch, MACD đều hỗ trợ yếu tố tin hiệu chỉ số tiếp tục gặp rung lắc ở phiên tới.

Về tổng quát, sau 1 tuần hồi phục ngắn, thị trường tiếp cận kháng cự MA20 ngày tương đương MA100 giờ gặp rung lắc và khả năng trạng thái này sẽ tiếp diễn trong phiên tới. Đà hồi phục ngắn này sẽ vững chắc hơn khi thị trường tạo thêm một đáy sau cùng cố cho đà hồi phục thứ 2 trên biểu đồ 1H. Thanh khoản dần siết chặt khi VN-Index tiến đến vùng kháng cự, do đó nhà đầu tư mạo hiểm đã tham gia trong nhịp hồi vừa qua cần quản trị vốn tốt. Chúng tôi sẽ thay đổi mốc kháng cự động theo tình hình giao dịch cụ thể trong phiên, phù hợp với diễn biến thị trường.

Mốc hỗ trợ của nhịp hồi: 1186 điểm.

Mốc hỗ trợ trên biểu đồ tuần của VN-Index: 1080 – 1140 điểm.

CHIẾN LƯỢC HÀNH ĐỘNG

Thị trường tiếp tục giao dịch với thanh khoản ảm đạm (quanh 14 nghìn tỷ/phiên) khi tiệm cận đến vùng kháng cự ngắn hạn trên biểu đồ ngày. Nhịp hồi phục ngắn vừa qua sẽ tin cậy hơn khi chỉ số tạo thêm 1 đáy sau và tiếp diễn nhịp hồi thứ 2 trên biểu đồ 1H. Tuy nhiên nhà đầu tư lướt sóng vẫn nên ưu tiên chốt lời đối với các vị thế ngắn hạn đã mua và đề cao việc quản trị vốn một cách phù hợp với chiến lược giao dịch phòng thủ. Thị trường chưa thích hợp để giải ngân lớn khi biên độ và thời gian điều chỉnh chưa đủ cho thị trường vào xu hướng tăng trở lại. Do đó, nhà đầu tư trung và dài hạn cần chờ cho đến khi thị trường kết thúc nhịp điều chỉnh trung hạn.

Chúng tôi duy trì nhận định nhịp điều chỉnh sẽ là cơ hội đối với nhà đầu tư chưa có vị thế khi giá của các cổ phiếu về vùng hấp dẫn. Tổng quan trong giai đoạn điều chỉnh này, nhà đầu tư trung hạn - dài hạn chuẩn bị cho tâm thế sẵn sàng khi thị trường điều chỉnh xong và lựa chọn cổ phiếu cho điểm vào đầu tư trung hạn - dài hạn.

Mốc hỗ trợ trên biểu đồ tuần của VN-Index là 1080 – 1140 điểm.

BÁO CÁO CẬP NHẬT DOANH NGHIỆP

Bản tin Tiêu điểm ngành (09/08/2024)

TIN TỨC THẾ GIỚI

- Thiếu thanh khoản trầm trọng, các ngân hàng Nga tranh giành đồng Nhân dân tệ
- Kênh đào Panama nỗ lực thu hút các tàu vận chuyển LNG quay trở lại sau hạn
- ECB có thể hạ lãi suất vào tháng 9 và tháng 12
- CPI tháng 7 có thể thay đổi suy nghĩ của Fed, thúc đẩy các quan chức sớm hành động

TIN TỨC NỔI BẬT TRONG NGÀY

- Tín dụng tháng 7/2024 tại TP.HCM tăng gần 11,5% so với cùng kỳ
- Doanh nghiệp thích ứng các tiêu chuẩn cao để xuất khẩu thành công vào EU
- Sản lượng thịt heo của Việt Nam đứng thứ 6 thế giới
- Đài Loan khởi xướng điều tra chống bán phá giá mặt hàng xi măng và clanhke Việt Nam

LỊCH SỰ KIỆN ĐÁNG CHÚ Ý

- 14/08/2024: Công bố Chỉ số giá tiêu dùng (CPI) tháng 7
- 15/08/2024: Đáo hạn HĐTL tháng 8

Chỉ số thị trường Việt Nam	14/08/2024	(+/-%) 1 phiên	(+/-%) 7 phiên	(+/-%) 30 phiên
VNINDEX	1,230.36	-0.00%	1.66%	-3.87%
VNINDEX GTGD (Tỷ VND)	12,992.63	-0.56%	-20.45%	-7.15%
HNX	229.68	-0.22%	1.42%	-5.04%
HNX GTGD (Tỷ VND)	903.15	-7.09%	-24.71%	-15.88%
Upcom	92.65	-0.15%	0.47%	-5.71%
Upcom GTGD (Tỷ VND)	789.49	-9.10%	8.84%	-44.08%
P/E VNindex (x)	13.34	-0.07%	3.49%	-7.10%
P/B VNindex (x)	1.67	0.00%	3.73%	-5.65%

TOP TĂNG/GIẢM THEO VỐN HÓA TRÊN SÀN HOSE

Top cổ phiếu Bluechip	Top 5 mã tăng giá 1 phiên	Top 5 mã giảm giá 1 phiên	Top 5 mã tăng giá 7 phiên	Top 5 mã giảm giá 7 phiên	Top 5 mã tăng giá 30 phiên	Top 5 mã giảm giá 30 phiên
1	VRE 3.15%	VCB -1.68%	FPT 7.20%	TCB -4.93%	PLX 12.07%	PDR -25.73%
2	SAB 2.58%	PDR -1.38%	MWG 6.90%	HPG -3.23%	VNM 11.45%	NVL -16.79%
3	VHM 2.34%	SSI -0.95%	VHM 6.90%	POW -2.91%	HDB 5.50%	VRE -15.29%
4	MSN 2.27%	NVL -0.89%	GVR 6.54%	VPB -1.91%	GAS 4.86%	HPG -11.32%
5	BVH 1.17%	MBB -0.85%	GAS 6.08%	NVL -1.76%	MBB 2.63%	TCB -9.79%


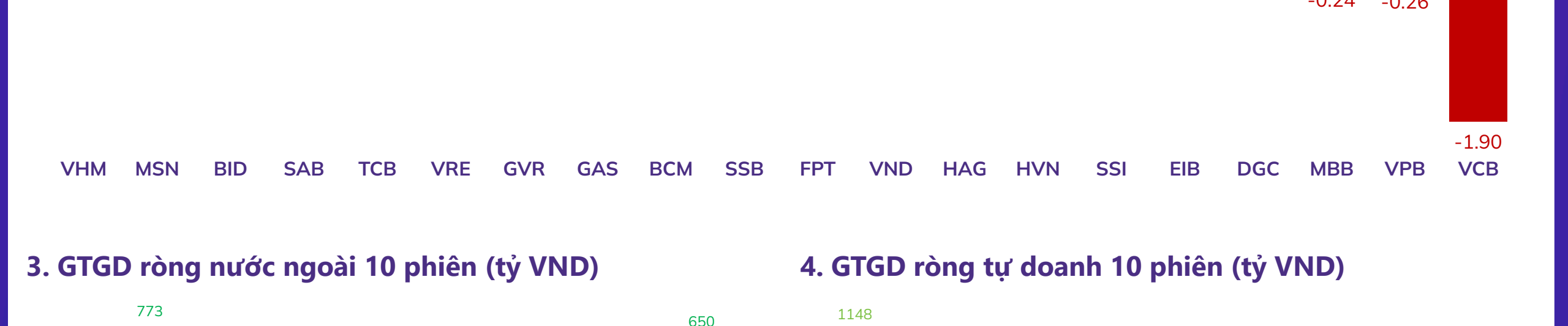
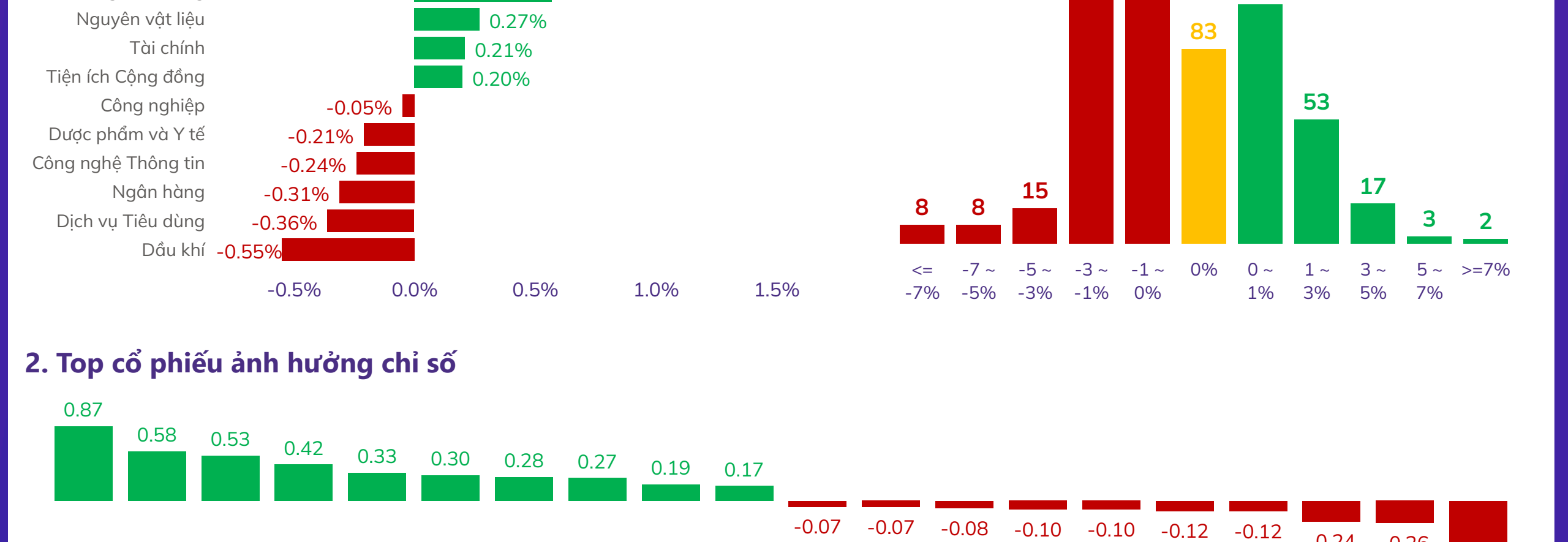
Top cổ phiếu Mid cap	Top 5 mã tăng giá 1 phiên	Top 5 mã giảm giá 1 phiên	Top 5 mã tăng giá 7 phiên	Top 5 mã giảm giá 7 phiên	Top 5 mã tăng giá 30 phiên	Top 5 mã giảm giá 30 phiên
1	SVC 3.53%	STG -6.18%	NAB 14.78%	HAG -15.19%	NAB 27.29%	HVN -39.62%
2	NAB 3.09%	HAG -3.83%	HNG 11.79%	AGG -11.05%	BCM 12.85%	HBC -35.72%
3	TCH 2.71%	BSI -2.71%	MSH 10.66%	HBC -10.70%	VPI 12.58%	ITA -31.30%
4	VHC 2.03%	DBC -2.35%	HHV 10.40%	HVN -5.71%	SBT 5.81%	DXS -22.56%
5	BWE 1.79%	DXG -2.23%	VCG 9.20%	HNA -3.69%	REE 5.67%	VGC -21.90%

Top cổ phiếu Small cap	Top 5 mã tăng giá 1 phiên	Top 5 mã giảm giá 1 phiên	Top 5 mã tăng giá 7 phiên	Top 5 mã giảm giá 7 phiên	Top 5 mã tăng giá 30 phiên	Top 5 mã giảm giá 30 phiên
1	RDP 6.94%	VRC -6.92%	DLG 17.92%	DAG -17.82%	CSV 30.68%	QCG -51.83%
2	TDC 6.61%	COM -6.49%	RDP 16.44%	SRC -12.94%	TDC 28.86%	SMC -48.25%
3	VID 5.64%	ADP -6.23%	CSV 13.38%	ADP -11.47%	IMP 25.90%	RDP -47.60%
4	NVT 5.06%	VAF -5.71%	TDC 12.56%	TCR -9.60%	BMC 23.17%	DAG -37.28%
5	ABT 4.45%	D2D -5.28%	BMC 11.11%	TMT -8.09%	TYA 20.28%	AGM -32.64%

TỔNG HỢP CHỈ SỐ THỊ TRƯỜNG THẾ GIỚI, TỶ GIÁ VÀ HÀNG HÓA

	14/08/2024	(+/-%) 1 phiên	(+/-%) 7 phiên	(+/-%) 30 phiên	
TTCK Toàn cầu					
DAX	17,885.60	0.41%	3.06%	-3.06%	
Dow Jones	40,008.39	0.61%	2.59%	1.78%	
FTSE 100	8,281.05	0.56%	3.17%	0.48%	
Nikkei 225	36,442.43	0.58%	15.84%	-9.06%	
S&P 500	5,455.21	0.38%	4.11%	-1.48%	
Tỷ giá					
USD/VND	25,115.00	-0.02%	0.14%	-1.32%	
USD/JPY	146.95	-0.03%	0.79%	-9.06%	
GBP/USD	1.29	0.78%	0.78%	1.57%	
EUR/USD	1.10	0.92%	0.00%	1.85%	
Năng lượng					
Dầu thô Brent	USD/Bbl	79.76	-1.15%	4.29%	-8.77%
Khí tự nhiên	USD/MMBtu	2.22	3.26%	10.45%	-6.33%
Than	USD/T	145.75	-0.78%	0.17%	6.78%
Kim loại và vật liệu xây dựng					
Gỗ	USD/1000 board feet	525.05	1.26%	2.16%	15.50%
Quặng sắt	USD/T	100.44	-0.23%	-3.59%	-8.96%
Đồng	USD/Lbs	4.04	-0.25%	0.25%	-11.40%
Vàng	USD/t.oz	2,448.67	-0.63%	2.72%	3.90%
Bạc	USD/toz	27.58	-0.93%	2.80%	-9.16%
Thép cuộn cán nóng	USD/T	660.00	-2.37%	-3.65%	-0.76%
Thép	CNY/T	2,825.00	-2.59%	-5.01%	-17.13%
Nông nghiệp					
Cà phê	USD/Lbs	237.28	2.15%	-3.12%	-3.27%
Lúa mì	USD/Bu	536.25	1.42%	-1.29%	-6.58%
Cao su	USD Cents / Kg	172.30	0.29%	2.93%	1.41%
Đường	USD/Lbs	18.36	0.16%	2.91%	-7.18%
Lợn hơi	USD/Lbs	89.90	-0.14%	-1.37%	0.75%

BIỂU ĐỒ TOÀN CẢNH THỊ TRƯỜNG NGÀY 14/08/2024



5. Top GTGD NĐT nước ngoài trong phiên			6. Top GTGD NĐT tự doanh trong phiên		
Top 5 mua	GTGD ròng (triệu đồng)	KLGD (CP)	Top 5 mua	GTGD ròng (triệu đồng)	KLGD (CP)
KDC	156,442	1,413,026	VNM	12,426	124,260
MSN	218,646	2,855,509	MWG	12,554	197,877
HDB	197,072	2,112,000	PC1	19,458	197,800
FRT	51,190	3,026,200	TNG	17,421	194,000
TCH	45,858	353,057	GVR	16,854	194,800

Top 5 bán			Top 5 bán		
GTGD ròng (triệu đồng)	KLGD (CP)		GTGD ròng (triệu đồng)	KLGD (CP)	
DGC	-306,66		ACB	-1,070	
TCB	-1,070		FPT	-910	
FRT	-256,69		HPG	-2,114	
VHM	-1,28		HVN	-1,070	
HPG	-1,070		MSN	-1,070	

Trải nghiệm ngay ứng dụng ABS invest

Mở tài khoản để tham gia room tư vấn của Trung tâm tư vấn Đầu tư ABS

Công ty Cổ phần Chứng khoán An Bình

Địa chỉ: 36 P. Hoàng Cầu, Ô Chợ Dừa, Đống Đa, Hà Nội

Điện thoại: 024 3562 4626 Ext: 151

Email: research@abs.vn

Website: ABS.VN

KHUYẾN CÁO

Báo cáo này được phát hành bởi Phòng Phân tích Đầu tư - Công ty Cổ phần Chứng khoán An Bình (ABS). Người sử dụng không được phép sao chép, chuyển giao, sửa đổi, đăng tải lên các phương tiện truyền thông mà không có sự đồng ý bằng văn bản của ABS.

Các thông tin, nhận định được ABS đưa ra dựa trên nguồn tin đáng tin cậy. Người sử dụng báo cáo cần tự chịu trách nhiệm khi sử dụng thông tin để ra quyết định mua, bán chứng khoán.

Giải thưởng

BEST STOCK TRADING APP

ABS INVEST

ỨNG DỤNG GIAO DỊCH CỔ PHIẾU

TỐT NHẤT VIỆT NAM 2023

Trào tin Global Business Outlook 2023 (GBO 2023)