

TOÀN CẢNH THỊ TRƯỜNG  
**BẢN TIN TUẦN**

29/07/2024 – 02/08/2024

# TOÀN CẢNH THỊ TRƯỜNG

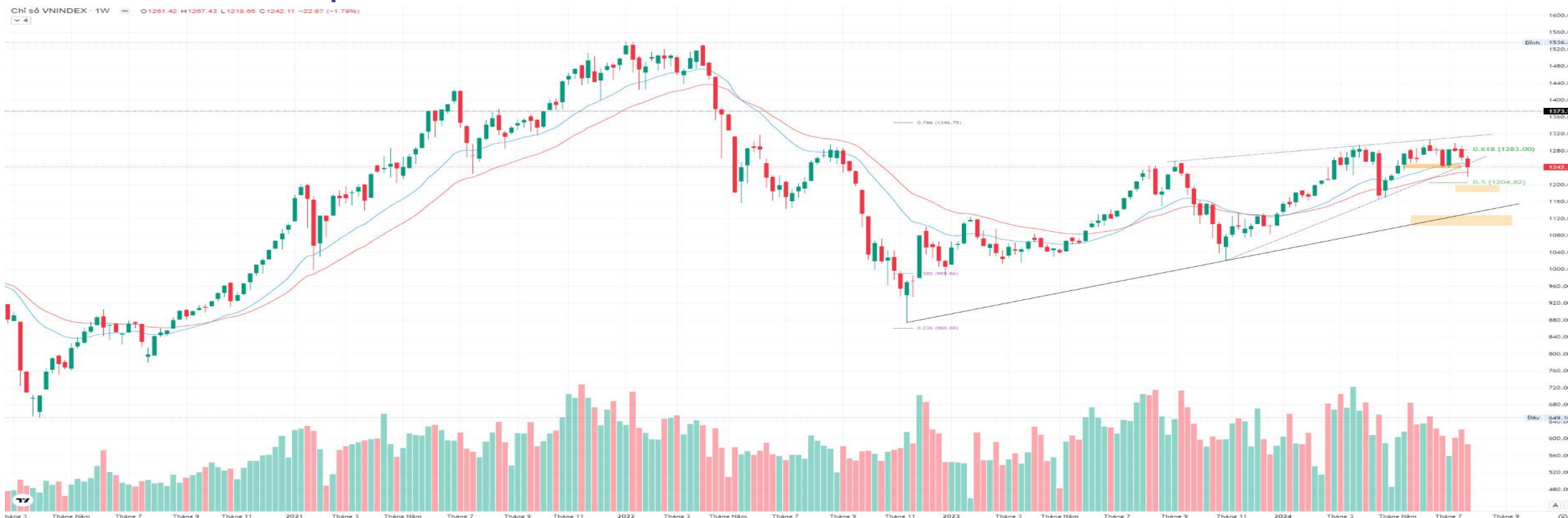


Trải nghiệm ngay ứng dụng ABS invest



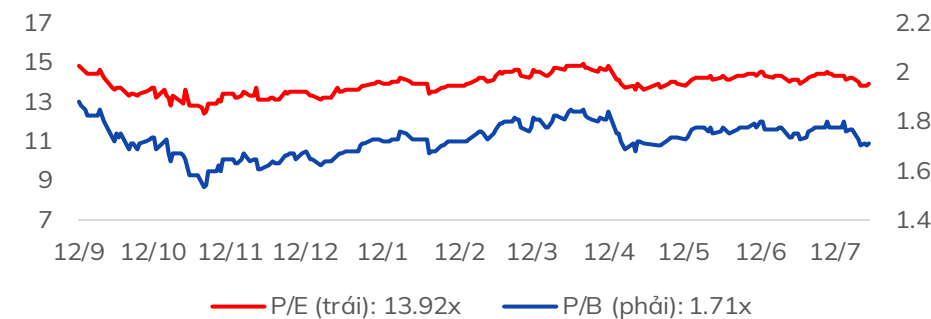
Mở tài khoản để tham gia room tư vấn của Trung tâm Tư vấn Đầu tư ABS

## Diễn biến VNIndex tuần qua



Chỉ số	% 7 ngày	% 30 ngày	Tổng GTGD 7 ngày (tỷ đ)	% GTGD TB 10 tuần
VNINDEX	▼ -2.09%	▼ -2.95%	118,079	86%
HNXINDEX	▼ -1.76%	▼ -3.00%	8,548	79%
UPINDEX	▼ -2.15%	▼ -2.93%	6,774	78%
VN30	▼ -1.80%	▼ -2.63%	56,393	97%
VN30F1M	▼ -1.40%	▼ -2.43%	198,711	68%
HNX30	▼ -2.13%	▼ -4.23%	6,090	74%
VNDIAMOND	▼ -1.84%	▼ -1.07%	30,557	97%
VN FIN SELECT	▼ -2.91%	▼ -2.84%	42,097	90%

### Chỉ số định giá của VNIndex



## Nhận định thị trường

**“Tuần giao dịch kiểm định vùng kháng cự ngắn hạn”:** Kết thúc tuần giao dịch, VN-Index giảm -22.67 điểm (-1.79%) về mức 1242.11 điểm. Khối lượng giao dịch trên sàn HOSE đạt 2.99 tỷ cổ phiếu, giảm -18.2% so với tuần giao dịch trước. Chỉ số VN30 giảm -20.48 điểm (-1.57%) về mức 1281.84 điểm. Khối lượng giao dịch giảm -20% so với tuần trước với 1.08 tỷ cổ phiếu giao dịch.

Kết thúc tuần giảm điểm với biên độ dao động lớn, các nhóm ngành đều ghi nhận giảm về mặt dòng tiền và điểm số. Đứng đầu về mức độ giảm gồm nhóm Du lịch (-8.09%), Bán lẻ (-6%), Dịch vụ tài chính (-4.97%), Hóa chất (-3.93%). Ở chiều ngược lại, nhóm tăng điểm hiếm hoi có Công nghiệp (+2.94%), CNTT (+1.34%). VNSML và VNMID giảm với mức độ mạnh nhất, lần lượt ở mức (-2.85%) và (-2.39%). Khối ngoại và các nhóm tổ chức hợp lực mua ròng trong khi nhà đầu tư trong nước quay trở lại bán ròng sau hơn 3 tháng qua với giá trị ròng -2490.14 tỷ đồng.

Ở tuần qua, các cổ phiếu đóng góp tích cực đến VN-Index gồm VIC (+1.15 điểm), SSB (+0.66 điểm), VPI (+0.61 điểm). Ở chiều ngược lại, các cổ phiếu kéo chỉ số giảm điểm bao gồm BID (-3.78 điểm), HVN (-3.52 điểm), GVR (-3.12 điểm).

Về giá trị giao dịch ròng tuần qua, khối ngoại mua ròng +420.39 tỷ đồng; Tổ chức trong nước mua ròng +446.21 tỷ đồng; NĐT cá nhân trong nước bán ròng -2490.14 tỷ đồng; Nhóm Tự doanh mua ròng +1623.55 tỷ đồng.

**Phân tích kỹ thuật:** VN-Index đóng cửa tuần giao dịch hình thành cây nến bán biên độ lớn (hơn 46 điểm), đánh mất cặp đường trung bình trượt MA10/20 tuần. Đây là tuần thứ 3 thị trường ghi nhận giảm điểm sau phiên xác nhận đảo chiều điều chỉnh khi chỉ số đánh mất kênh giá tăng ngắn hạn. Tại đây, động lượng tăng của thị trường đã cạn kiệt, hầu hết các nhóm ngành trên thị trường đều quay đầu giảm, duy chỉ có một vài cổ phiếu khỏe hơn thị trường vẫn có diễn biến ngược chiều như BCM, REE, HVH,... Trong tuần qua, điểm sáng nằm ở khối ngoại và các tổ chức khi đồng thuận mua ròng, trong khi nhóm bán ròng duy nhất là nhà đầu tư trong nước với giá trị ròng -2490.14 tỷ đồng.

Trên biểu đồ khung ngày, VN-Index có 3 phiên hồi phục với thanh khoản thấp sau khi lực cung suy yếu tại mốc 1218 điểm, chỉ số trở lại kiểm định mốc hỗ trợ động đã đánh mất tại 1242 điểm. Tuy nhiên, cặp đường trung bình trượt MA10 đã cắt MA20 ngày tại phiên 23/7 cho tín hiệu xu hướng hồi phục ngắn hạn đã kết thúc. Giai đoạn này chỉ số chỉ hồi phục theo kỹ thuật do thiếu hụt dòng tiền, các nhóm cổ phiếu vốn hóa lớn đã cạn biên độ tăng và tâm lý giao dịch của nhà đầu tư trong nước trở lại tâm lý bán ròng. Đầu tuần giao dịch tới, thị trường có thể tiếp tục xu hướng hồi phục kỹ thuật lên kiểm định đường MA10 ngày do tiếp nối đà tăng của các phiên trước đó.

Trên các biểu đồ khung nhỏ, đường giá tăng vọt phá qua đường MA20 giờ đi kèm khối lượng đồng thuận. Tuy nhiên so với khối lượng trước đó, lực mua chủ động tại đây vẫn còn khá thấp so với lực bán chủ động. Các chỉ báo kỹ thuật đang cho trạng thái tích cực khi dần tiệm cận vùng quá mua.

## Phân tích kỹ thuật:

Xét về xu hướng chung, VN-Index đang ở trong xu hướng điều chỉnh ngắn hạn khi giao dịch dưới kênh giá đi lên. Xu hướng này cũng sẽ được thể hiện rõ ràng hơn khi thị trường đóng nến tháng 7 với cây nến cụt đầu dưới mốc. Trong nhịp điều chỉnh, thị trường sẽ xuất hiện một vài nhịp hồi ngắn hạn. Đây là cơ hội để nhà đầu tư tái cơ cấu lại danh mục, đảo các cổ phiếu yếu để nhường chỗ cho các nhóm cổ phiếu khỏe hơn thị trường. Nhà đầu tư quan sát phản ứng của thị trường tại vùng hỗ trợ trên biểu đồ ngày của VN-Index tại vùng 1170 – 1207 điểm. Đây cũng là vùng chỉ số xuất hiện nhịp hồi phục chữ “V” trong gần 2 tháng sau ngày 23/04/2024.

Mốc hỗ trợ trên biểu đồ tuần của VN-Index: 1080 – 1140 điểm.

## Chiến lược hành động:

VN-Index đóng cửa nến tuần với biên độ dao động giảm hơn 46 điểm, cặp đường trung bình trượt xác định xu hướng đảo chiều ngắn hạn khi MA10 ngày cắt xuống MA20 ngày. Nhóm nhà đầu tư trong nước quay trở lại bán ròng sau nhiều tháng mua ròng trong khi dòng tiền tại các nhóm cổ phiếu trên thị trường đang có xu hướng rút ra. Điều này cho tín hiệu xác suất điều chỉnh có khả năng xảy ra cao hơn.

Tuy nhiên trong nhịp điều chỉnh có thể xuất hiện các phiên hồi phục kỹ thuật. Trên biểu đồ ngày, nhịp hồi phục có khả năng kéo lên kiểm định đường MA10 ngày tại mốc 1257 điểm. Nhà đầu tư trading có thể lựa chọn các cơ hội T+ tỷ trọng thấp để giao dịch. Các nhịp hồi phục cũng được ưu tiên để hạ các cổ phiếu yếu và để dành cho nhóm cổ phiếu khỏe hơn.

Đối với kịch bản nhịp hồi phục suy yếu, lực bán tăng cao tại vùng kháng cự (khi thị trường kiểm định lại mốc 1242 điểm), nhà đầu tư chú ý đến các mốc hỗ trợ sâu hơn trên biểu đồ ngày của VN-Index: 1170 – 1207 điểm.

Mốc hỗ trợ trên biểu đồ tuần của VN-Index: 1080 – 1140 điểm.



Trải nghiệm ngay ứng dụng ABS invest



Mở tài khoản để tham gia room tư vấn của Trung tâm Tư vấn Đầu tư ABS

## Tin tức nổi bật mới

- [Link:](#) Việt Nam duy trì vị trí số 1 về xuất khẩu gạo vào thị trường Singapore
- [Link:](#) Xuất hiện nhân tố mới, tổng vốn FDI vào Việt Nam đạt hơn 18 tỷ USD trong 7 tháng đầu năm
- [Link:](#) Nam Long sắp phát hành 950 tỷ đồng trái phiếu
- [Link:](#) Nhập khẩu than, khí đốt nửa đầu năm tăng mạnh để phục vụ phát điện

## Lịch sự kiện đáng chú ý

- **29/07/2024:** Công bố số liệu kinh tế Việt Nam tháng 7 và 7 tháng
- **01/08/2024:** Công bố chỉ số quản lý thu mua (PMI)
  - FED công bố lãi suất điều hành
- **02/08/2024:** Công bố tỷ lệ thất nghiệp tại Mỹ

## Báo cáo cập nhật doanh nghiệp

- [Link:](#) Bản tin tiêu điểm ngành hàng (26/07/2024)
- [Link:](#) Báo cáo Cập nhật KQKD Q2/2024 - DPR

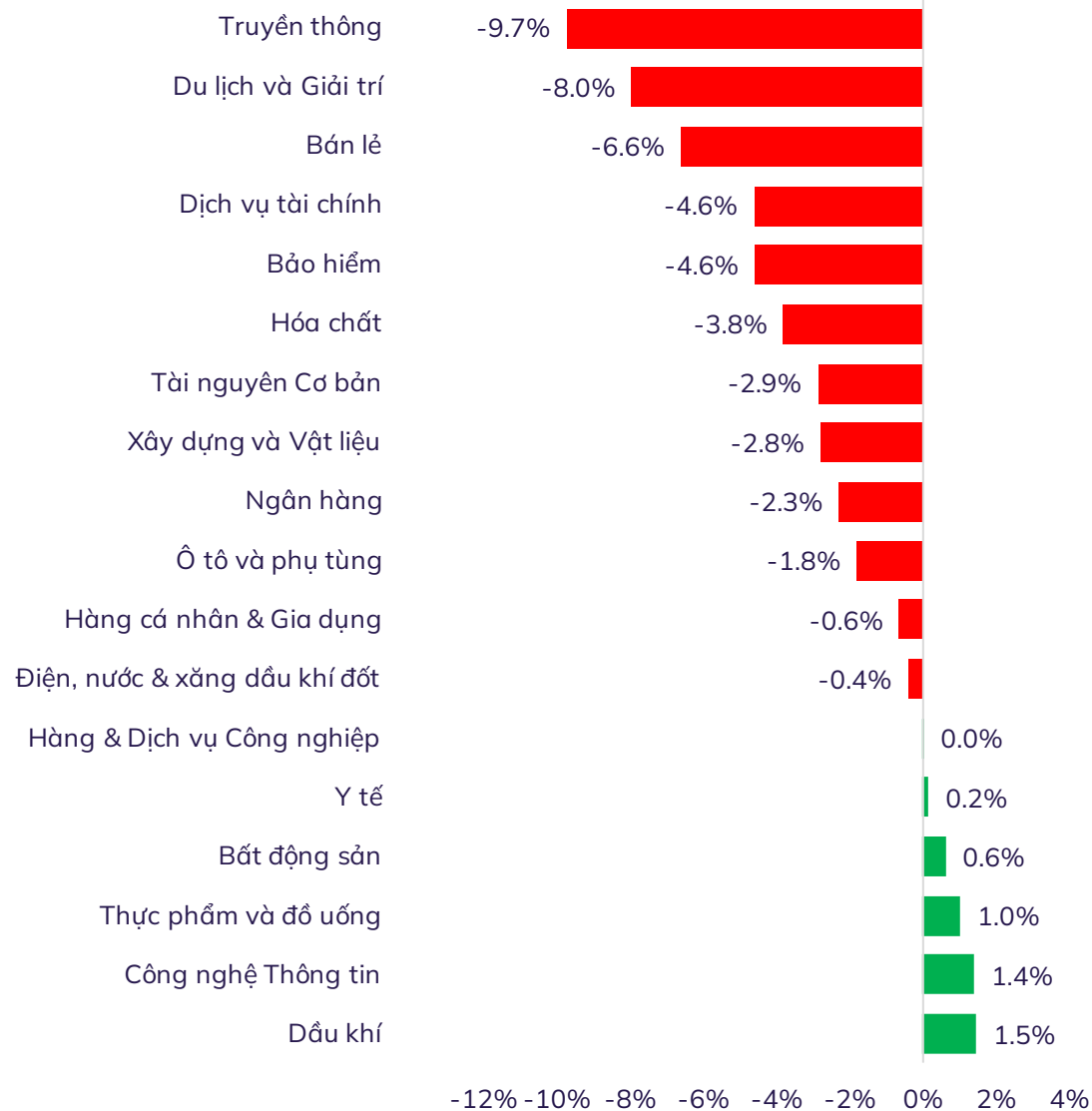


Trải nghiệm ngay ứng dụng ABS invest

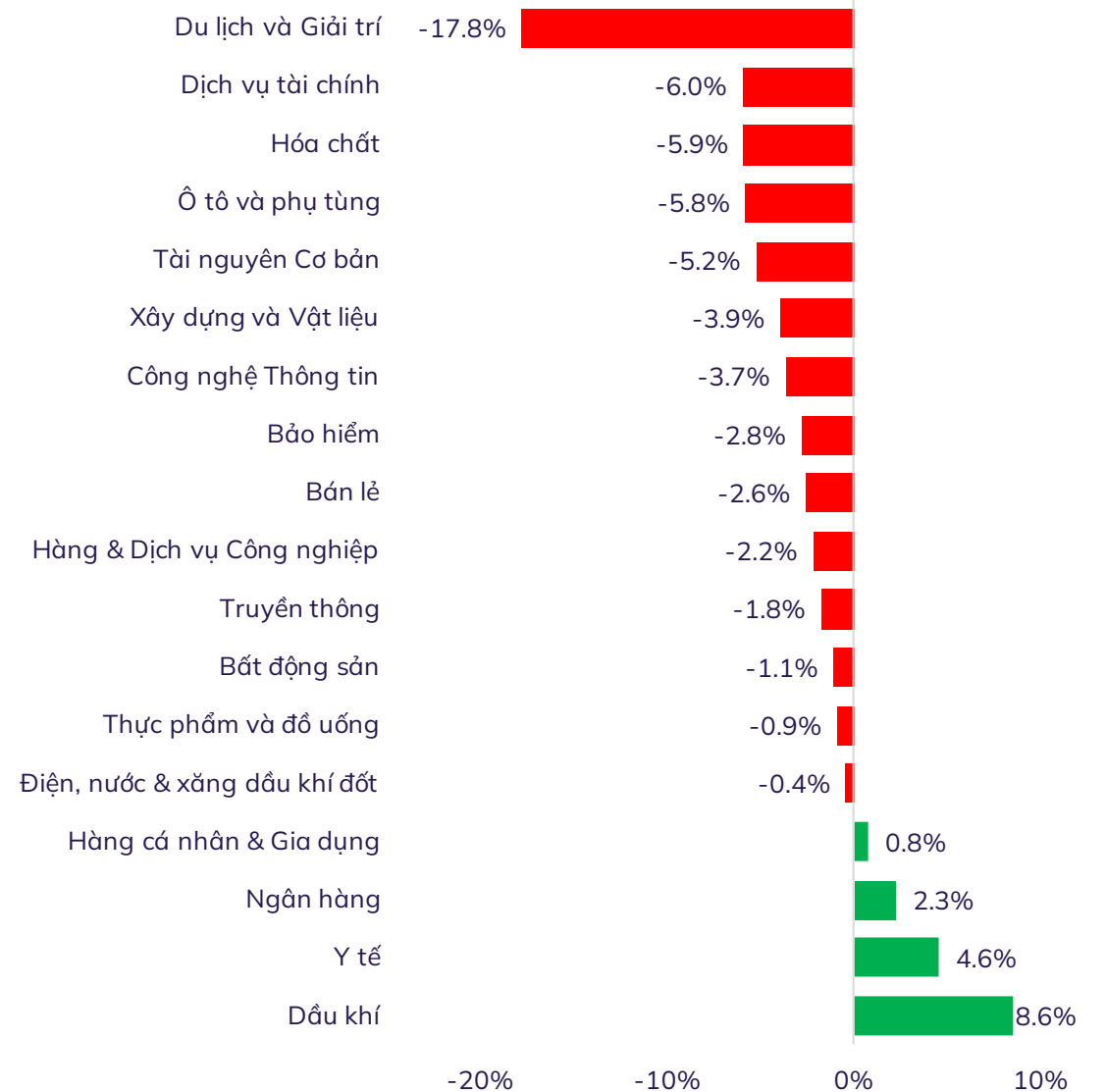


Mở tài khoản để tham gia room tư vấn của Trung tâm Tư vấn Đầu tư ABS

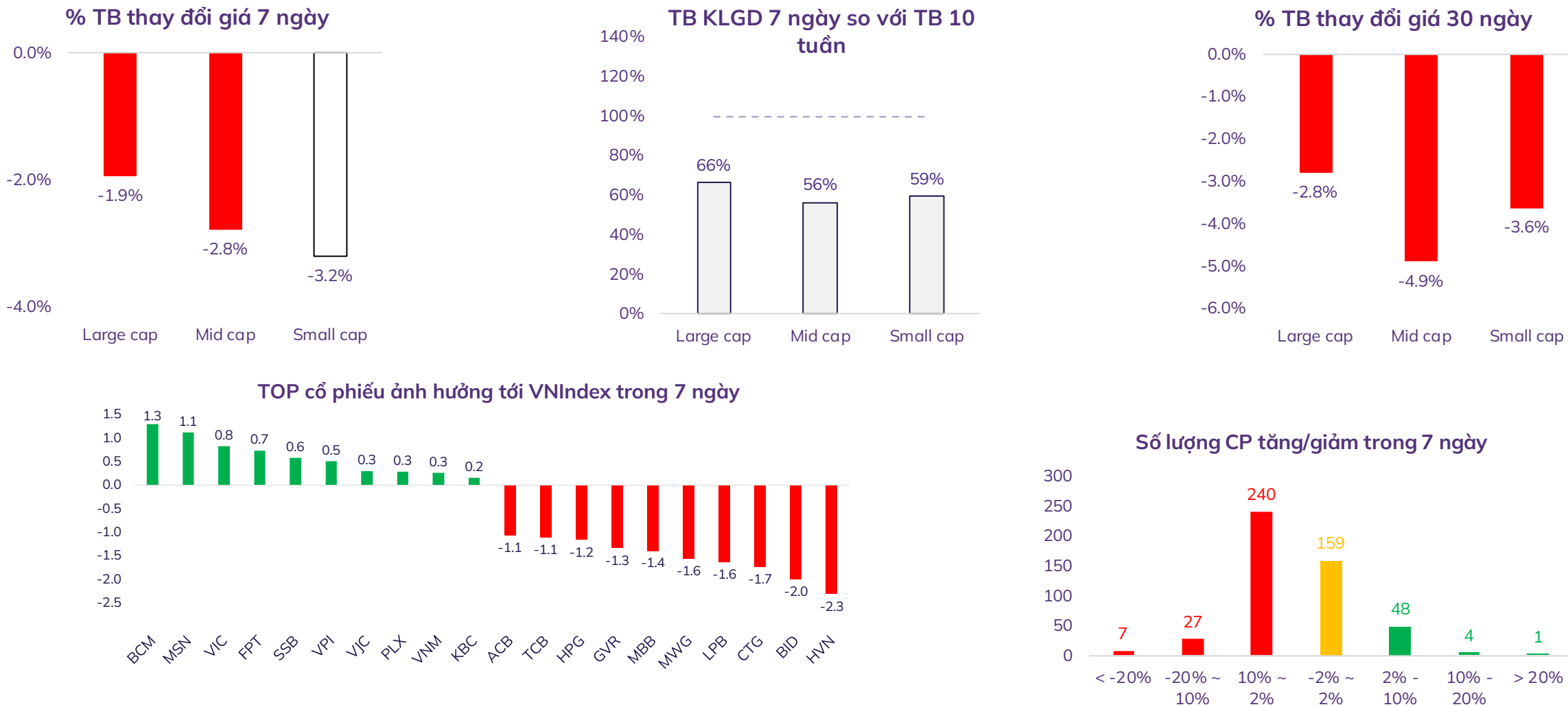
% thay đổi giá theo nhóm ngành trong 7 ngày



% thay đổi giá theo nhóm ngành trong 30 ngày



## Độ rộng thị trường

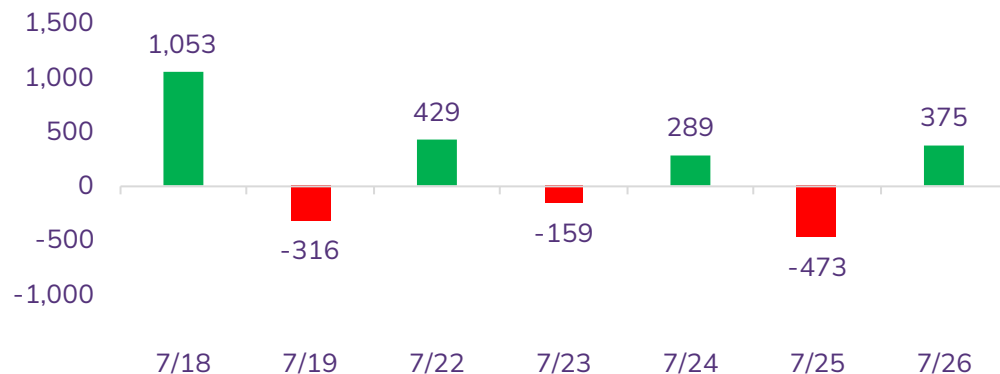


Lưu ý: Dữ liệu đã lọc bỏ các cổ phiếu có vốn hóa và thanh khoản quá thấp, không phù hợp để mang tính đại diện thị trường

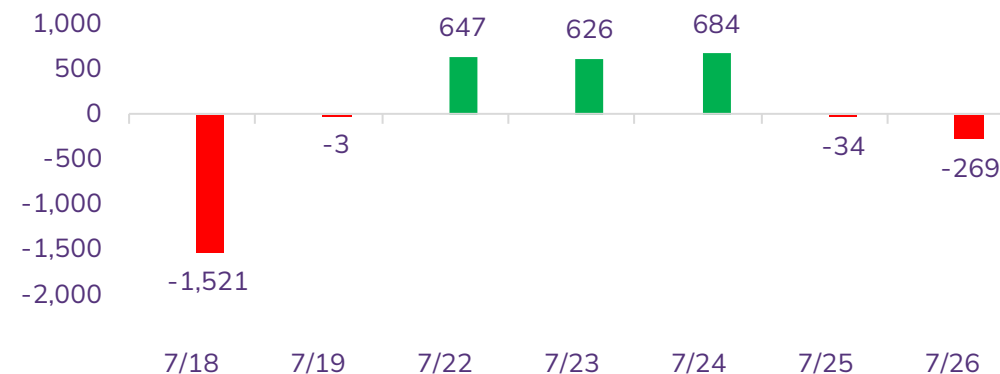


## Diễn biến NĐT nước ngoài và tự doanh

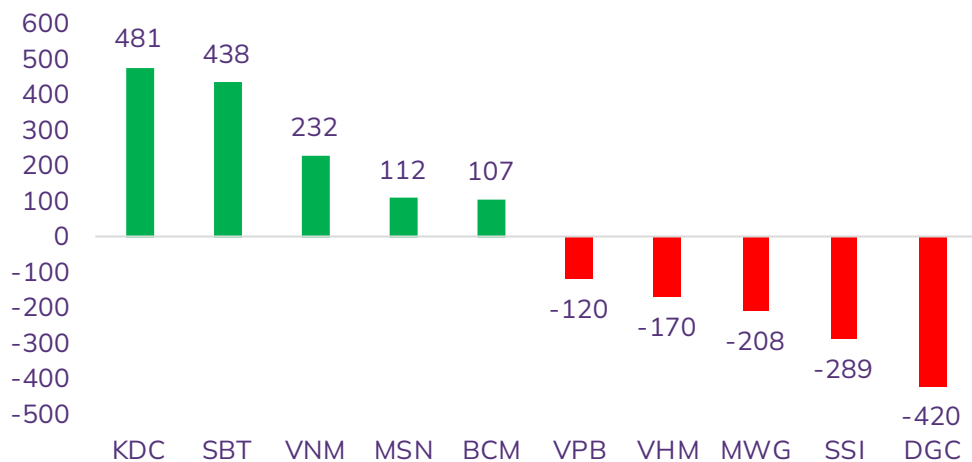
Giá trị mua/bán ròng NĐT nước ngoài (tỷ đồng)



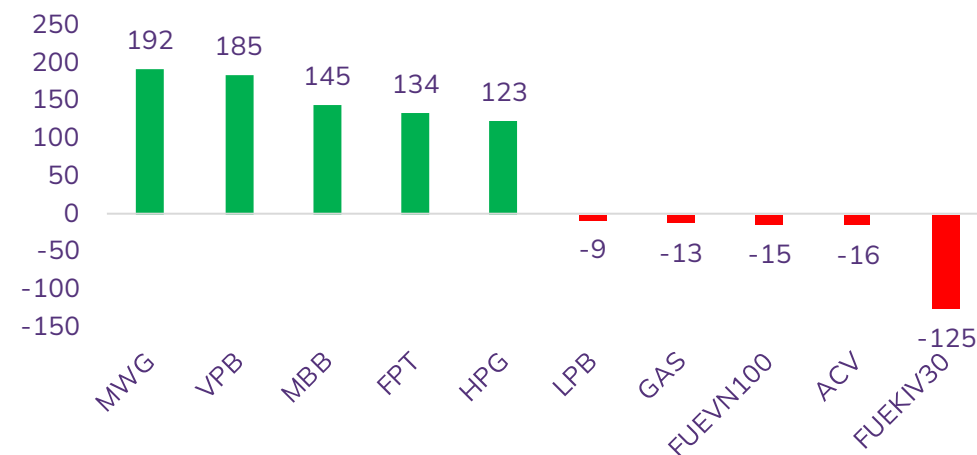
Giá trị mua/bán ròng NĐT tự doanh (tỷ đồng)



Top 05 mua/bán ròng NĐT nước ngoài trong tuần (tỷ đồng)



Top 05 mua/bán ròng NĐT tự doanh trong tuần (tỷ đồng)



# THỊ TRƯỜNG THẾ GIỚI



Trải nghiệm ngay ứng dụng ABS invest



Mở tài khoản để tham gia room tư vấn của Trung tâm Tư vấn Đầu tư ABS

## Diễn biến chứng khoán thế giới và giá cả hàng hóa

Chứng khoán	% 7 ngày	% 30 ngày	Năng lượng	% 7 ngày	% 30 ngày	Kim loại và VLXD	% 7 ngày	% 30 ngày	Nông nghiệp	% 7 ngày	% 30 ngày
VNINDEX	-2.09%	-2.95%	Dầu thô	-5.26%	-1.14%	Vàng	-3.04%	2.33%	Đường	-1.18%	-2.79%
Dow Jones	-1.48%	4.85%	Dầu thô Brent	-4.64%	-1.80%	Bạc	-8.09%	-5.48%	Lợn hơi	2.00%	-0.23%
DAX	-0.11%	2.31%	Khí tự nhiên	-1.47%	-30.21%	Thép	-5.20%	-10.74%	Cao su	-0.50%	-11.33%
Nikkei 225	-8.35%	-2.72%	Than	3.34%	3.03%	Quặng sắt	-1.91%	0.41%	Lúa mì	-3.06%	-15.69%
Shanghai composite	-2.43%	-4.67%	Gasoline	-2.39%	-2.39%	Đồng	-6.58%	-8.44%	Cà phê	-3.27%	2.48%

### Tin tức thế giới nổi bật

**Nga tăng lãi suất chủ chốt lên 18% để kiềm chế lạm phát.** Ngày 26/7, Ngân hàng Trung ương Nga đã tăng lãi suất chủ chốt từ mức 16% lên 18%, lần tăng thứ 6 chỉ trong hơn một năm nhằm kiểm soát tình trạng giá cả tăng vọt. Tuyên bố của Ngân hàng trung ương Nga nhấn mạnh, lạm phát đã tăng nhanh và đang tăng đáng kể so với dự báo của ngân hàng đưa ra vào tháng 4/2024. Ngân hàng Trung ương Nga đã nâng dự báo lạm phát năm 2024 lên 6,5-7%. Theo Ngân hàng Trung ương Nga, tăng trưởng nhu cầu trong nước tiếp tục vượt đáng kể so với khả năng tăng trưởng nguồn cung hàng hóa và dịch vụ nhằm đưa lạm phát giảm, việc tiếp tục thắt chặt chính sách tiền tệ là cần thiết.

**Trung Quốc: Lợi nhuận công nghiệp tăng mạnh bất chấp sóng gió kinh tế.** Theo số liệu mới nhất từ Cục Thống kê Quốc gia, lợi nhuận của các doanh nghiệp công nghiệp đã tăng 3.6% trong tháng 6 so với cùng kỳ năm ngoái, cao hơn đáng kể so với mức tăng 0.7% của tháng trước đó. Đáng chú ý, trong nửa đầu năm 2024, tổng lợi nhuận của khu vực này đã đạt 3.5 ngàn tỷ Nhân dân tệ (tương đương 484 tỷ USD), tăng 3.5% so với cùng kỳ năm ngoái. Con số này phản ánh vai trò quan trọng của ngành công nghiệp như một "cứu cánh" cho nền kinh tế Trung Quốc trong bối cảnh tiêu dùng nội địa vẫn còn yếu. Thực tế, mặc dù có sự phục hồi, lợi nhuận của các doanh nghiệp công nghiệp vẫn chưa trở lại mức của năm 2022.

**Giá cước vận tải container đang tạo đỉnh.** Theo The Load Star, có nhiều bằng chứng hơn trong thị trường vận tải hàng hóa tại cảng container tuần này cho thấy cước vận tải container đường biển ở nhiều tuyến đường đã đạt đỉnh. Cả ba chỉ số chính theo dõi cước tàu ghi nhận giảm một chữ số do lượng tàu bốc xếp hàng hóa ở châu Á giảm. Mức giảm mạnh nhất được ghi nhận trên tuyến xuyên Thái Bình Dương từ Châu Á đến Bắc Mỹ, trong đó, chỉ số cước tàu container thế giới (WCI) của Drewry đi từ Thượng Hải đến Los Angeles tuần qua giảm 5% so với tuần trước xuống 6.934 USD/FEU (container loại 40 ft).

## Đồ thị chỉ số S&P500



# KHUYẾN CÁO SỬ DỤNG

Báo cáo này được viết và phát hành bởi Công ty Cổ phần Chứng khoán An Bình. Báo cáo này được viết dựa trên nguồn thông tin đáng tin cậy vào thời điểm công bố. Công ty Cổ phần Chứng khoán An Bình không chịu trách nhiệm về độ chính xác của những thông tin này.

Quan điểm, dự báo và những ước lượng trong báo cáo này chỉ thể hiện ý kiến của tác giả tại thời điểm phát hành. Những quan điểm này không thể hiện quan điểm chung của Công ty Cổ phần Chứng khoán An Bình và có thể thay đổi mà không cần báo cáo trước. Báo cáo này chỉ nhằm mục đích cung cấp thông tin cho các tổ chức đầu tư cũng như các nhà đầu tư cá nhân của Công ty Cổ phần Chứng khoán An Bình và không mang tính chất mời chào mua hay bán bất kỳ chứng khoán nào được thảo luận trong báo cáo này. Quyết định của nhà đầu tư nên dựa vào những sự tư vấn độc lập và thích hợp với tình hình tài chính cũng như mục tiêu đầu tư riêng biệt.

Báo cáo này không được phép sao chép, tái tạo, phát hành và phân phối với bất kỳ mục đích nào nếu không được sự chấp thuận bằng văn bản của Công ty Cổ phần Chứng khoán An Bình. Xin vui lòng ghi rõ nguồn trích dẫn nếu sử dụng các thông tin trong báo cáo này.

## Thông tin liên hệ

Phòng Phân tích - Công ty Cổ phần Chứng khoán An Bình

Tầng 16, tòa nhà Geleximco, 36 Hoàng Cầu, Đống Đa, Hà Nội

Điện thoại: (024) 35624626 Số máy lẻ: 151

Email: [research@abs.vn](mailto:research@abs.vn)

Website: [www.abs.vn](http://www.abs.vn)



Trải nghiệm ngay ứng dụng ABS invest



Mở tài khoản để tham gia room tư vấn của Trung tâm Tư vấn Đầu tư ABS



The banner features the ABS logo at the top left. The central text reads "Giải thưởng BEST STOCK TRADING APP ABS INVEST" in a mix of white and gold fonts. Below this, it says "ỨNG DỤNG GIAO DỊCH CỔ PHIẾU TỐT NHẤT VIỆT NAM 2023" and "Trao bởi Global Business Outlook 2023 (GBO 2023)". On the right, there is a large gold trophy and a smartphone displaying the ABS Invest app interface. A small award certificate from "GLOBAL BUSINESS OUTLOOK AWARDS 2023" is also visible, naming ABS Invest as the winner.