

TOÀN CẢNH THỊ TRƯỜNG
BẢN TIN TUẦN

22/07/2024 – 26/07/2024

TOÀN CẢNH THỊ TRƯỜNG



Trải nghiệm ngay ứng dụng ABS invest



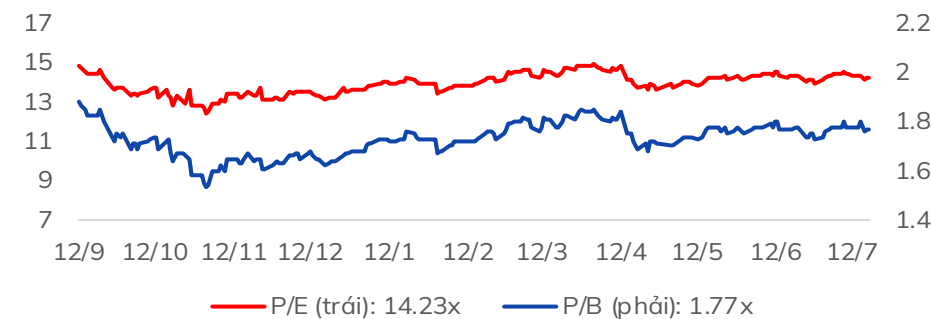
Mở tài khoản để tham gia room tư vấn của Trung tâm Tư vấn Đầu tư ABS

Diễn biến VNIndex tuần qua



Chỉ số	% 7 ngày	% 30 ngày	Tổng GTGD 7 ngày (tỷ đ)	% GTGD TB 10 tuần
VNINDEX	▼ -1.65%	▼ -1.77%	131,190	91%
HNXINDEX	▼ -1.64%	▼ -1.82%	9,859	84%
UPINDEX	▼ -1.95%	▼ -2.10%	8,865	103%
VN30	▼ -0.66%	▼ -0.44%	61,248	100%
VN30F1M	▼ -0.98%	▼ -0.83%	185,574	64%
HNX30	▼ -1.72%	▼ -2.34%	7,012	78%
VNDIAMOND	▼ -1.75%	▲ 0.98%	33,416	99%
VN FIN SELECT	▲ 0.94%	▲ 1.02%	43,950	88%

Chỉ số định giá của VNIndex



Nhận định thị trường

“Thu hẹp dần biên độ dao động”: Kết thúc tuần giao dịch, VN-Index giảm -15.97 điểm (-1.25%) về mức 1264.78 điểm. Khối lượng giao dịch trên sàn HOSE đạt 3.66 tỷ cổ phiếu, tăng +11.7% so với tuần giao dịch trước. Chỉ số VN30 tăng không đáng kể +0.51 điểm (+0.04%) lên mức 1302.32 điểm. Khối lượng giao dịch tăng +31.4% so với tuần trước với 1.35 tỷ cổ phiếu giao dịch.

Các nhóm ngành ở tuần qua có sự phân biệt giữa nhóm vốn hóa lớn và các cổ phiếu vốn hóa vừa và nhỏ. Ở xu hướng tăng điểm ghi nhận Y tế (+4%), Ngân hàng (+2.16%), Bán lẻ (+0.18%) trong khi các nhóm còn lại giảm điểm mạnh gồm: Công nghiệp (-8.15%), CNTT (-4.37%), Thực phẩm (-3.2%), Hóa chất (-2.65%). Nhóm VNSML và VNMID lần lượt giảm (-3.18%) và (-2.5%) trong khi VN30 tăng nhẹ +0.04%.

Ở tuần qua, các cổ phiếu đóng góp tích cực đến VN-Index gồm MBB (+2.93 điểm), BID (+2.86 điểm), CTG (+1.99 điểm). Ở chiều ngược lại, các cổ phiếu kéo chỉ số giảm điểm bao gồm HVN (-3.33 điểm), FPT (-2.04 điểm), MSN (-1.77 điểm).

Về giá trị giao dịch ròng tuần qua, khối ngoại bán ròng -778.24 tỷ đồng; Tổ chức trong nước bán ròng -1022.2 tỷ đồng; NĐT cá nhân trong nước mua ròng +2596.6 tỷ đồng; Nhóm Tự doanh bán ròng -796.14 tỷ đồng.

Phân tích kỹ thuật: Trên biểu đồ tuần, VN-Index điều chỉnh với biên độ 3.5% từ vùng đỉnh 129x, đánh mất đường trung bình trượt MA10 tuần và phản ứng rút chân tại MA20 tuần. Thị trường có 3 lần liên tiếp kiểm định vùng đỉnh trên không thành công (tính từ đỉnh tháng 3/2024) do đây là vùng kháng cự trung hạn, biên độ tăng tại đây cạn dần. Khối lượng giao dịch duy trì giảm trong đó ghi nhận lực bán đóng vai trò chủ đạo của tuần. Về tổng quan, VN-Index đã không đạt được ngưỡng điểm số cần vượt qua, tuy nhiên xu hướng tuần vẫn duy trì trạng thái đi lên.

Trên biểu đồ khung ngày, trạng thái điều chỉnh ngắn hạn được thể hiện rõ khi VN-Index có 4/5 phiên giảm điểm trong đó mốc Fibonacci 61.8% liên tục bị kiểm định thất bại cho thấy động lực tăng điểm đã suy yếu. Tuy nhiên thị trường vẫn giữ được đường trendline đi lên ngắn hạn khi phản ứng tích cực với đường MA50 ngày. Trong các phiên giao dịch tuần qua, nhóm vốn hóa lớn, đặc biệt là nhóm Ngân hàng đóng vai trò nâng đỡ điểm số chung khi đóng góp (+2.16%) trong khi đó nhóm bị ảnh hưởng lớn nhất là Penny (-3.18%) và VNMID (-2.5%).

Trên các biểu đồ khung nhỏ xuất hiện lực cầu cuối phiên, chỉ số hình thành nền rút chân với khối lượng đồng thuận. Các cặp đường trung bình trượt suy yếu cùng các chỉ báo kỹ thuật có trạng thái tương tự.

Phân tích kỹ thuật:

Xét về xu hướng chung, VN-Index đang vận động trong mô hình nêm giá thu hẹp biên độ. Lực cầu nâng đỡ chỉ số hầu hết đến từ nhóm Ngân hàng, trong khi các cổ phiếu vốn hóa vừa và nhỏ ghi nhận giảm điểm mạnh. Do đó trong các phiên sắp tới, kỳ vọng thị trường sẽ được hỗ trợ bởi nhóm Ngân hàng trong khi dòng tiền luân chuyển từ các nhóm ngành yếu khác.

Đối với kịch bản điều chỉnh tiếp diễn, nhà đầu tư chú ý đến mốc hỗ trợ động của VN-Index tại 1242 điểm, đây là vùng giao dịch ngắn hạn khá tốt đối với các cổ phiếu đang có sức mạnh tốt hơn thị trường chung.

Mốc hỗ trợ trên biểu đồ ngày của VN-Index: 119x – 1213 điểm.

Mốc hỗ trợ trên biểu đồ tuần của VN-Index: 1080 – 1140 điểm.

Chiến lược hành động:

VN-Index đóng cửa nền tuần điều chỉnh 3,5% chưa đạt được động lượng cần thiết để vượt qua kháng cự mạnh 1305 – 1315 điểm. Dòng tiền luân chuyển dần vào nhóm Ngân hàng trong khi rút ra ở VNMID và Penny cho thấy điểm số VN-Index hiện tại bị ảnh hưởng khá nhiều ở nhóm chiếm tỷ trọng lớn trên thị trường. Do đó, kịch bản tích cực xuất hiện khi thị trường vận động tích lũy đi ngang trên biểu đồ tuần và vượt qua được vùng kháng cự trung hạn phía trên với sự đồng thuận từ dòng tiền nội, khối ngoại và các tổ chức tự doanh. Với kịch bản này nhà đầu tư giao dịch ngắn trong vùng biên độ giá thu hẹp 1250 - 1297 điểm cho tới khi thị trường vượt lên trên vùng giá 1305 -1315 điểm, sẽ gia tăng khối lượng và sẵn sàng hạ tỷ trọng khi chỉ số suy yếu, khi mất mốc hỗ trợ 1242 điểm.

Trong giai đoạn thị trường xuất hiện nhiều rung lắc, nhà đầu tư cần quản trị rủi ro, hạ vị thế của cổ phiếu yếu khi thị trường hồi phục, quản trị tỷ trọng margin một cách hợp lý, tránh tâm lý Fomo trong phiên thị trường tăng nóng. Mốc hỗ trợ động của VN-Index tại 1242 điểm.

Mốc hỗ trợ trên biểu đồ ngày của VN-Index: 119x – 1213 điểm.

Mốc hỗ trợ trên biểu đồ tuần của VN-Index: 1080 – 1140 điểm.



Trải nghiệm ngay ứng dụng ABS invest



Mở tài khoản để tham gia room tư vấn của Trung tâm Tư vấn Đầu tư ABS

Tin tức nổi bật mới

- [Link:](#) UOB: Lãi suất nhích tăng, VND sẽ mạnh dần lên trong nửa cuối năm
- [Link:](#) Đến 15/7, Việt Nam xuất siêu gần 11,9 tỷ USD
- [Link:](#) Hải Phòng bố trí hơn 20.399 tỷ đồng cho kế hoạch đầu tư công năm 2025
- [Link:](#) Xuất khẩu gỗ lấy lại đà tăng trưởng, doanh nghiệp chọn hướng đi mới

Lịch sự kiện đáng chú ý

- **22/07/2024:** Công bố thành phần cổ phiếu mới trong VN30
- **25/07/2024:** Công bố sơ bộ GDP

Báo cáo cập nhật doanh nghiệp

- [Link:](#) Bản tin tiêu điểm ngành hàng (19/07/2024)

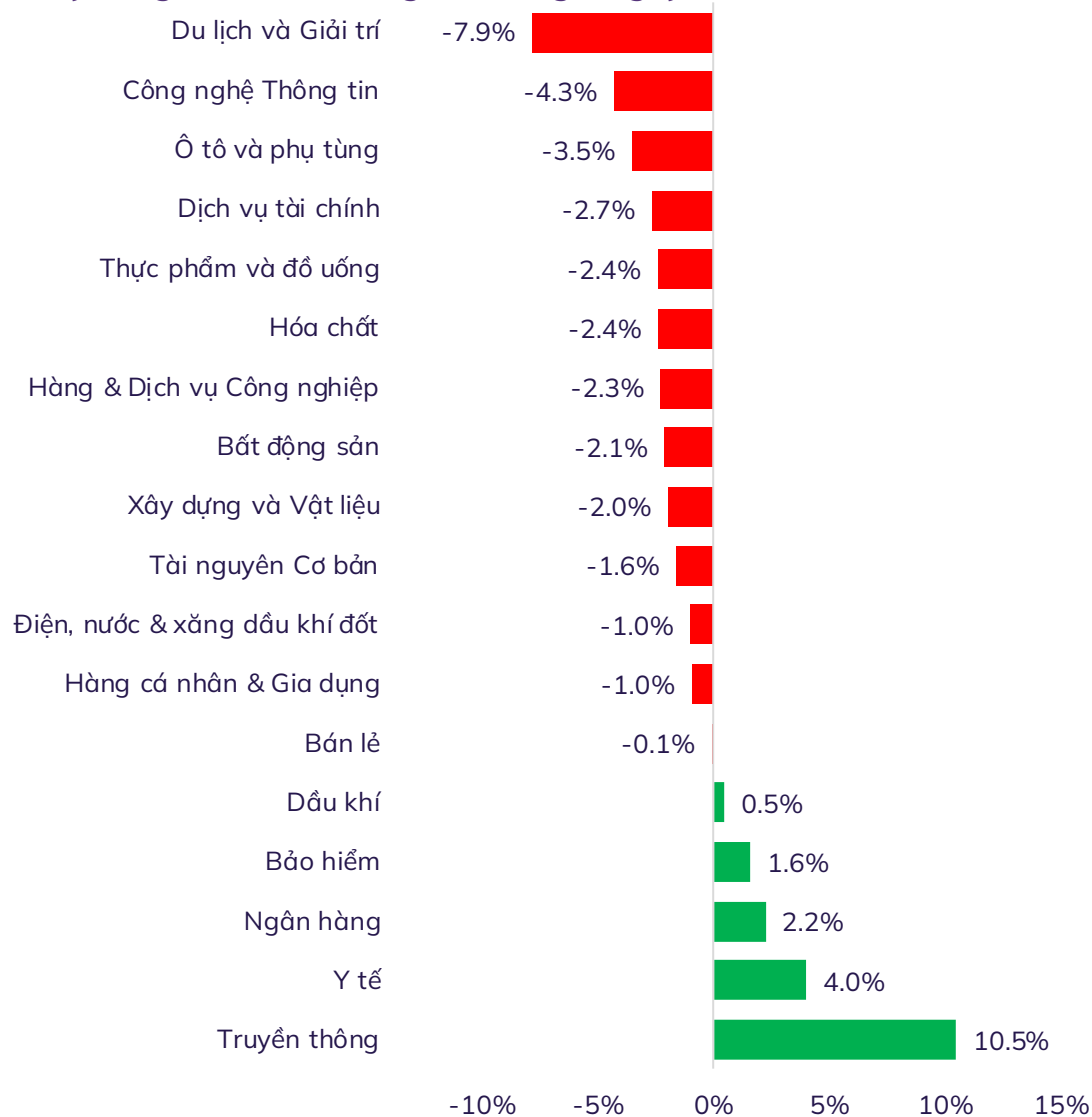


Trải nghiệm ngay ứng
dụng ABS invest

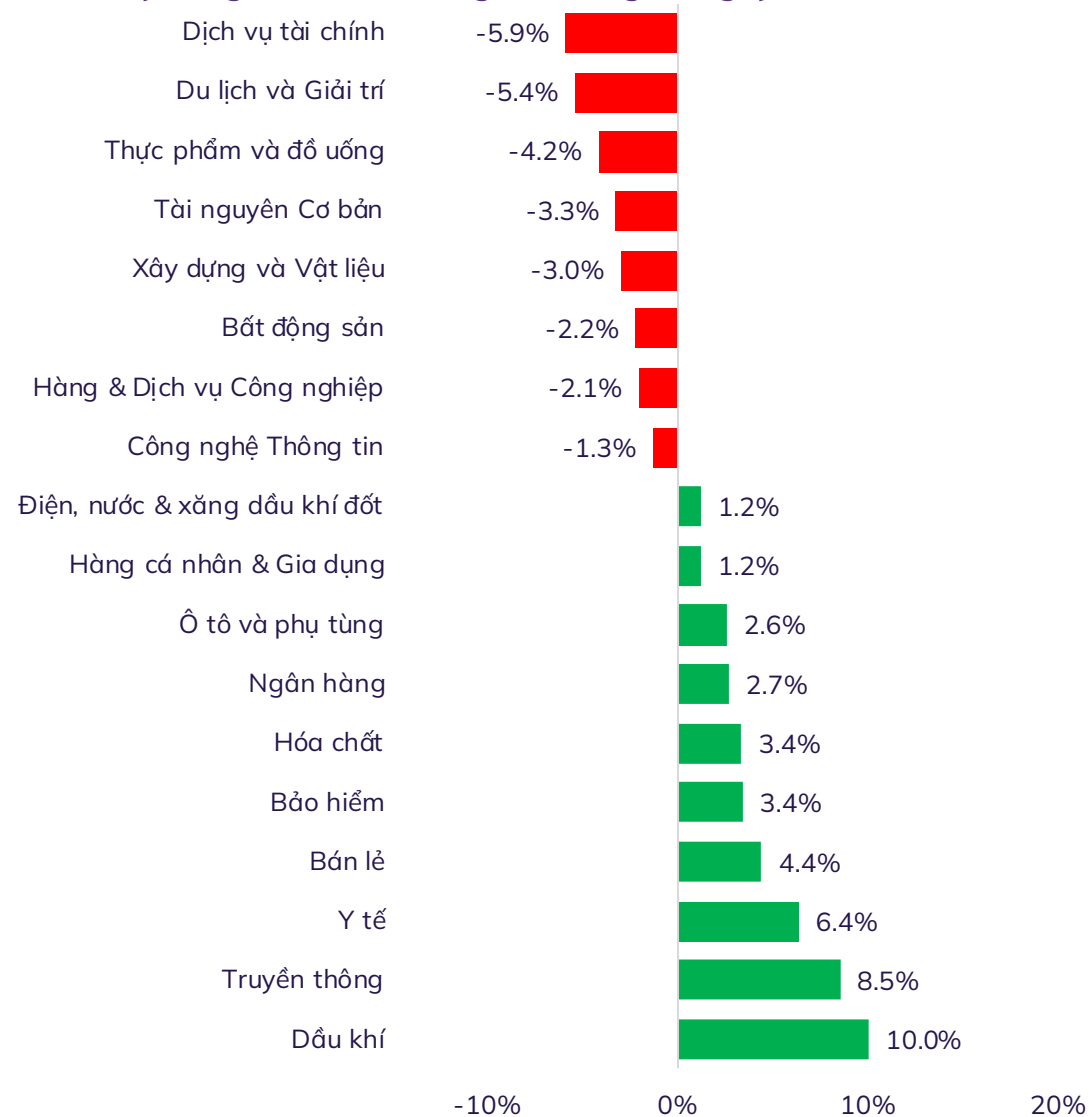


Mở tài khoản để tham gia
room tư vấn của Trung tâm
Tư vấn Đầu tư ABS

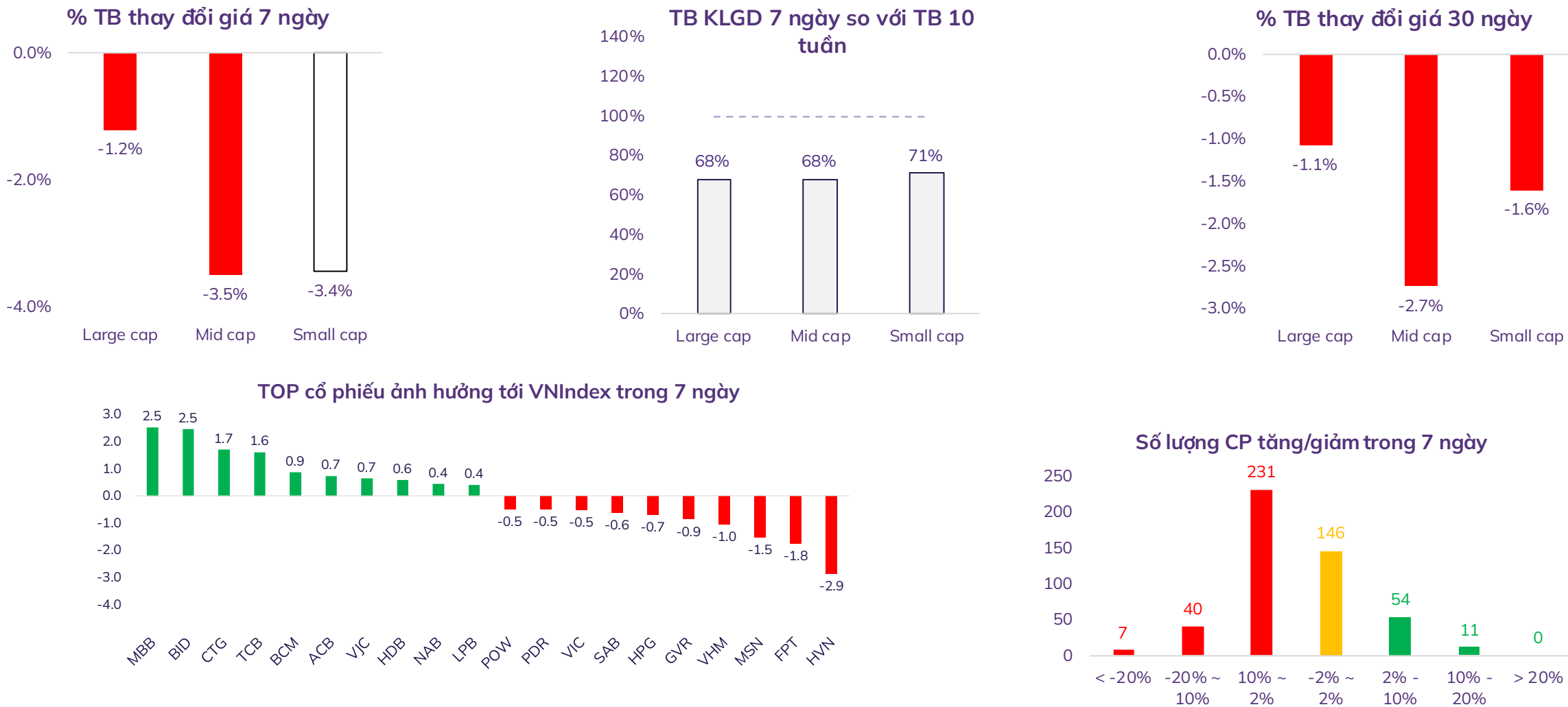
% thay đổi giá theo nhóm ngành trong 7 ngày



% thay đổi giá theo nhóm ngành trong 30 ngày



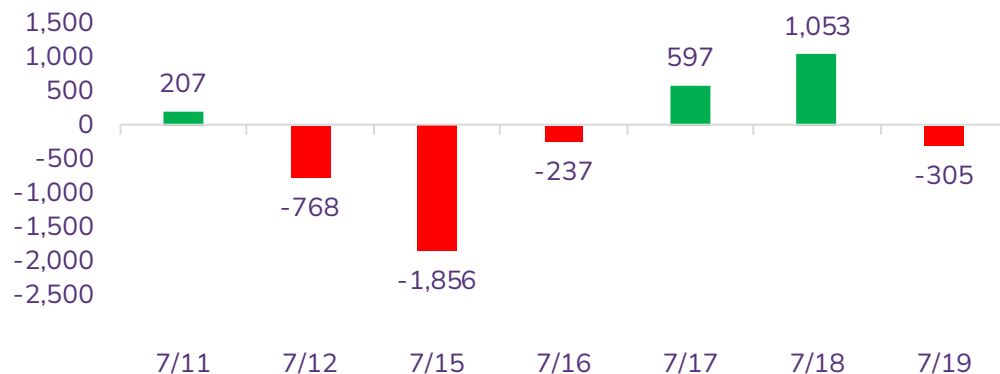
Độ rộng thị trường



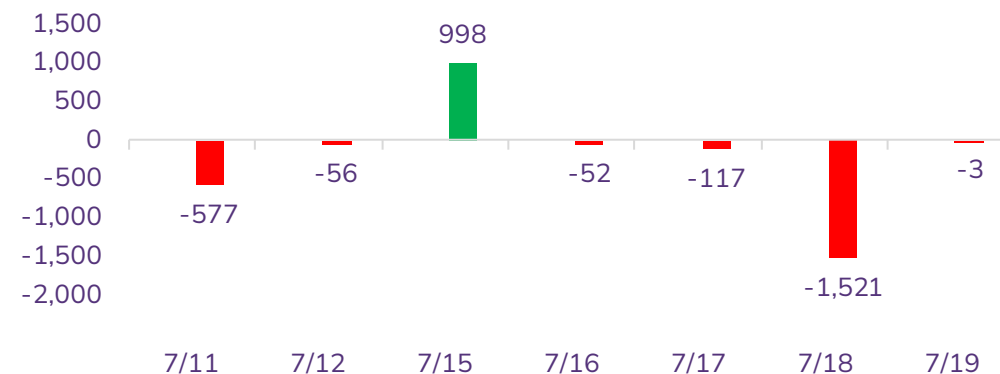
Lưu ý: Dữ liệu đã lọc bỏ các cổ phiếu có vốn hóa và thanh khoản quá thấp, không phù hợp để mang tính đại diện thị trường

Diễn biến NĐT nước ngoài và tự doanh

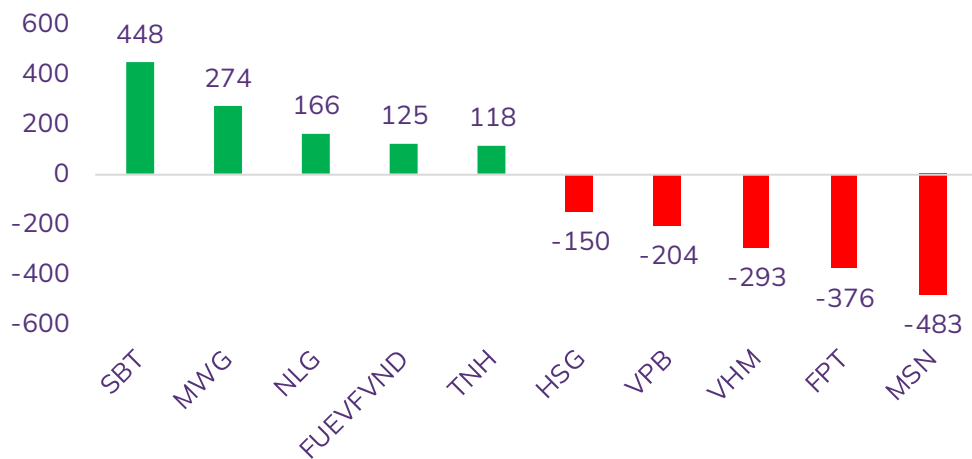
Giá trị mua/bán ròng NĐT nước ngoài (tỷ đồng)



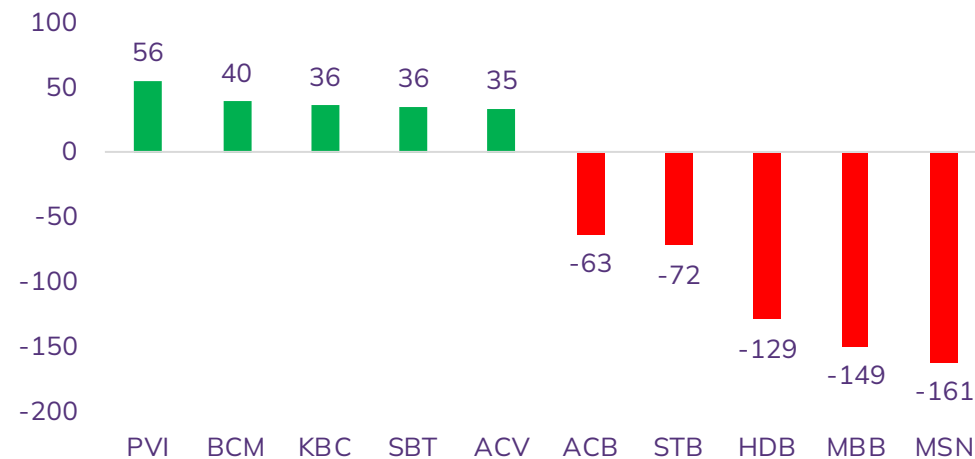
Giá trị mua/bán ròng NĐT tự doanh (tỷ đồng)



Top 05 mua/bán ròng NĐT nước ngoài trong tuần (tỷ đồng)



Top 05 mua/bán ròng NĐT tự doanh trong tuần (tỷ đồng)



TOP khuyến nghị của ABS

STT	Mã	Ngày khuyến nghị	Giá khuyến nghị	Giá mục tiêu	Giá hiện tại	Giá cắt lỗ	LN dự kiến	Tình trạng
1	HT1	17/07/2024	13.800 – 14.200	15.100 - 16.600	13.800	13.300	15.4%	Nắm giữ
2	SBT	17/07/2024	12.700 – 13.050	14.000 - 15.000	12.950	12.300	16.7%	Nắm giữ
3	DBD	17/07/2024	43.000 – 44.700	50.000 - 54.000	42.800	41.800	16.3%	Nắm giữ

Lưu ý: Để xem đầy đủ danh mục khuyến nghị của ABS, vui lòng click vào [đây](#)

THỊ TRƯỜNG THẾ GIỚI



Trải nghiệm ngay ứng dụng ABS invest



Mở tài khoản để tham gia room tư vấn của Trung tâm Tư vấn Đầu tư ABS

Diễn biến chứng khoán thế giới và giá cả hàng hóa

Chứng khoán	% 7 ngày	% 30 ngày	Năng lượng	% 7 ngày	% 30 ngày	Kim loại và VLXD	% 7 ngày	% 30 ngày	Nông nghiệp	% 7 ngày	% 30 ngày
VNINDEX	-1.65%	-1.77%	Dầu thô	-2.53%	5.94%	Vàng	0.93%	4.45%	Đường	-3.86%	-4.35%
Dow Jones	1.43%	3.81%	Dầu thô Brent	-2.94%	3.72%	Bạc	-5.31%	0.21%	Lợn hơi	3.56%	-0.54%
DAX	-1.28%	-2.08%	Khí tự nhiên	-9.01%	-27.40%	Thép	-2.02%	-6.38%	Cao su	0.00%	-5.99%
Nikkei 225	-3.65%	3.51%	Than	1.01%	1.58%	Quặng sắt	-1.61%	0.97%	Lúa mì	-2.98%	-14.82%
Shanghai composite	0.60%	-2.88%	Gasoline	-3.16%	2.08%	Đồng	-8.03%	-5.36%	Cà phê	-2.90%	5.61%

Tin tức thế giới nổi bật

Nợ công của Mỹ sắp chạm cột mốc lịch sử. Theo dữ liệu mới nhất từ Bộ Tài chính Mỹ, nợ công của nước này lên tới 34.900 tỷ USD, tương đương hơn 120% GDP. Nợ công của Mỹ có thể sắp cán cột mốc quan trọng 35.000 tỷ USD, nếu nợ tiếp tục tăng trung bình khoảng 8 tỷ USD mỗi ngày. Dự kiến, nợ công của Mỹ có thể lên tới 166% GDP vào năm 2054. Tuy nhiên, một bài phân tích của trang Yahoo Finance trong tuần này nhấn mạnh một thực tế rằng khoản nợ lịch sử trên không phải là vấn đề được ưu tiên hàng đầu trong cuộc bầu cử Tổng thống Mỹ sắp tới.

Mexico và Trung Quốc mở tuyến vận tải hàng hải trực tiếp mới. Ngày 19/7, Mexico và Trung Quốc đã khai trương tuyến vận tải hàng hải trực tiếp mới, góp phần giảm thời gian vận chuyển hàng hóa giữa hai nước tới 10 ngày. Tuyến vận tải mới trên khởi hành từ cảng Đại Liên ở phía Đông Bắc Trung Quốc và do Tập đoàn China COSCO Shipping Corporation Limited điều hành. Tổng giám đốc bến container cảng Đại Liên Lý Tiểu Quang cho biết hàng hóa được vận chuyển qua tuyến thương mại hàng hải trên giữa hai nước sẽ bao gồm ngũ cốc, sản phẩm hóa chất, khoáng sản, phụ tùng ô tô và máy móc. Các công ty ở phía Đông Bắc Trung Quốc muốn thâm nhập vào các thị trường mới nổi ở Mỹ Latinh sẽ được đáp ứng nhu cầu vận chuyển hàng hóa một cách hiệu quả.

Lượng xuất khẩu lúa mì của Nga đạt kỷ lục trong lịch sử hiện đại. Theo số liệu của Hội đồng Ngũ cốc Quốc tế, Nga đã xuất khẩu khối lượng lúa mì kỷ lục 55,3 triệu tấn trong niên vụ 2023-2024, chiếm 26,1% khối lượng xuất khẩu của toàn cầu. Khối lượng xuất khẩu nói trên của Nga là cao nhất trong lịch sử hiện đại và tăng 15% so với niên vụ 2022-2023. Xuất khẩu lúa mì của toàn cầu đạt 211,7 triệu tấn trong niên vụ 2023-2024, so với 208,7 triệu tấn trong niên vụ 2022-2023. Liên minh châu Âu đứng ở vị trí thứ hai về xuất khẩu mặt hàng nông sản này, sau Nga, với mức tăng 0,7%, lên 35,3 triệu tấn.

Đồ thị chỉ số S&P500



KHUYẾN CÁO SỬ DỤNG

Báo cáo này được viết và phát hành bởi Công ty Cổ phần Chứng khoán An Bình. Báo cáo này được viết dựa trên nguồn thông tin đáng tin cậy vào thời điểm công bố. Công ty Cổ phần Chứng khoán An Bình không chịu trách nhiệm về độ chính xác của những thông tin này.

Quan điểm, dự báo và những ước lượng trong báo cáo này chỉ thể hiện ý kiến của tác giả tại thời điểm phát hành. Những quan điểm này không thể hiện quan điểm chung của Công ty Cổ phần Chứng khoán An Bình và có thể thay đổi mà không cần báo cáo trước. Báo cáo này chỉ nhằm mục đích cung cấp thông tin cho các tổ chức đầu tư cũng như các nhà đầu tư cá nhân của Công ty Cổ phần Chứng khoán An Bình và không mang tính chất mời chào mua hay bán bất kỳ chứng khoán nào được thảo luận trong báo cáo này. Quyết định của nhà đầu tư nên dựa vào những sự tư vấn độc lập và thích hợp với tình hình tài chính cũng như mục tiêu đầu tư riêng biệt.

Báo cáo này không được phép sao chép, tái tạo, phát hành và phân phối với bất kỳ mục đích nào nếu không được sự chấp thuận bằng văn bản của Công ty Cổ phần Chứng khoán An Bình. Xin vui lòng ghi rõ nguồn trích dẫn nếu sử dụng các thông tin trong báo cáo này.

Thông tin liên hệ

Phòng Phân tích - Công ty Cổ phần Chứng khoán An Bình

Tầng 16, tòa nhà Geleximco, 36 Hoàng Cầu, Đống Đa, Hà Nội

Điện thoại: (024) 35624626 Số máy lẻ: 151

Email: research@abs.vn

Website: www.abs.vn



Trải nghiệm ngay ứng dụng ABS Invest



Mở tài khoản để tham gia room tư vấn của Trung tâm Tư vấn Đầu tư ABS



The banner features the ABS logo and the text "Giải thưởng BEST STOCK TRADING APP ABS INVEST" in a stylized font. Below this, it says "ỨNG DỤNG GIAO DỊCH CỔ PHIẾU TỐT NHẤT VIỆT NAM 2023" and "Trao bởi Global Business Outlook 2023 (GBO 2023)". On the right, there is a large trophy and a smartphone displaying the ABS Invest app interface. A badge on the right side of the banner reads "GLOBAL BUSINESS OUTLOOK AWARDS 2023 WINNER".