

TOÀN CẢNH THỊ TRƯỜNG
BẢN TIN TUẦN

08/07/2024 – 12/07/2024

TOÀN CẢNH THỊ TRƯỜNG



Trải nghiệm ngay ứng dụng ABS invest



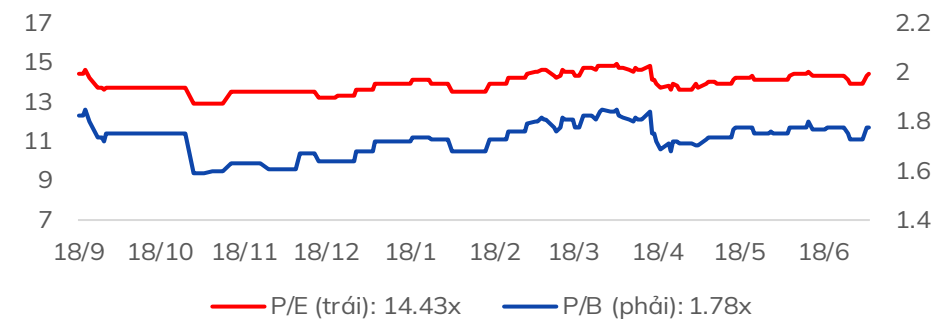
Mở tài khoản để tham gia room tư vấn của Trung tâm Tư vấn Đầu tư ABS

Diễn biến VNIndex tuần qua



Chỉ số	% 7 ngày	% 30 ngày	Tổng GTGD 7 ngày (tỷ đ)	% GTGD TB 10 tuần
VNINDEX	▲ 1.73%	▲ 1.67%	108,543	72%
HNXINDEX	▲ 1.10%	▲ 0.24%	8,089	64%
UPINDEX	▼ -0.65%	▲ 4.09%	8,080	99%
VN30	▲ 1.93%	▲ 2.55%	48,639	78%
VN30F1M	▲ 2.04%	▲ 3.02%	180,535	65%
HNX30	▲ 2.01%	▼ -0.46%	5,845	58%
VNDIAMOND	▲ 1.65%	▲ 4.14%	26,709	78%
VN FIN SELECT	▲ 2.20%	▲ 2.29%	32,188	61%

Chỉ số định giá của VNIndex



Nhận định thị trường

“Tuần hồi phục 43 điểm”: Kết thúc tuần giao dịch, VN-Index tăng +37.72 điểm (+3.03%) lên mức 1283.04 điểm. Khối lượng giao dịch trên sàn HOSE đạt 2.47 tỷ cổ phiếu, giảm -26.7% so với tuần giao dịch trước. Chỉ số VN30 tăng +37.86 điểm (+2.96%) lên mức 1316.18 điểm. Khối lượng giao dịch giảm -23.1% so với tuần trước với 905.2 triệu cổ phiếu giao dịch.

VN-Index hồi phục vượt bậc về mặt điểm số ở tuần giao dịch đầu tiên của tháng 7 trong khi đó khối lượng giảm mạnh so với tuần trước. Các nhóm ngành tiếp tục phân hóa mạnh tuy nhiên phần lớn nhóm cổ phiếu nghiêng về bên mua chủ động. Các nhóm tăng điểm mạnh gồm Dầu khí (+3.04%), Ngân hàng (+3.03%), Bán lẻ (+2.31%), CNTT (+1.95%). Tỷ trọng ngành ghi nhận tạo đỉnh ở CNTT, Du lịch trong khi nhóm Thực phẩm, Bất động sản, Xây dựng có dấu hiệu tạo đáy.

Ở tuần qua, các cổ phiếu đóng góp tích cực đến VN-Index gồm BID (+5.65 điểm), VCB (+4.67 điểm), LPB (+2.24 điểm). Ở chiều ngược lại, các cổ phiếu kéo chỉ số giảm điểm bao gồm GVR (-1.13 điểm), BCM (-0.41 điểm), HPG (-0.28 điểm).

Về giá trị giao dịch ròng tuần qua, khối ngoại bán ròng -2.308.8 tỷ đồng; Tổ chức trong nước bán ròng -169.22 tỷ đồng; NĐT cá nhân trong nước mua ròng +3.399.8 tỷ đồng; Nhóm Tự doanh bán ròng -921.77 tỷ đồng.

Phân tích kỹ thuật: VN-Index mở đầu tuần giao dịch của tháng với cây nến hồi phục vượt trội hơn so với tuần trước 37 điểm, tuy nhiên thanh khoản lại giảm sút đáng kể cho thấy động lượng của thị trường không đồng pha. Các nhóm ngành có sự phân hóa khi lực kéo chủ yếu đến từ các nhóm cổ phiếu vốn hóa lớn.

Trên biểu đồ khung tuần, VN-Index tăng vượt lên trên cặp đường trung bình trượt MA10/20 tuần. Lực tăng của cây nến tuần phủ nhận cây nến bán tuần trước đó. Cùng với yếu tố dẫn tích cực trong dòng tiền thị trường Khối ngoại đã giảm bán ròng trong 2 tuần liên tiếp. Đà tăng trong tuần được nâng đỡ bởi các thông tin tích cực từ vĩ mô đến số liệu xuất khẩu 6 tháng đầu năm.

Trên biểu đồ khung ngày, VN-Index hồi phục 5 phiên liên tiếp lên vùng đỉnh cũ 128x điểm sau 2 tuần giảm điểm mạnh. Giá tăng đi kèm thanh khoản duy trì thấp (dưới 15 nghìn tỷ) cho thấy lực cầu hồi phục mỏng trong khi lực bán đã suy yếu. Hiện tại, chỉ số đang tiệm cận đến vùng đỉnh cũ – xuất hiện nhiều vị thế đu bám, nhịp hồi phục vẫn đang diễn ra trong ngắn hạn.

Phân tích kỹ thuật:

Trên các biểu đồ khung nhỏ, chỉ số đã xuất hiện lực bán thấp khi chạm 1282 điểm, tuy nhiên lực mua vẫn được duy trì với cầu cao hơn cung, VN-Index vận động đi ngang tại vùng kháng cự này. Các chỉ báo kỹ thuật đều vận động tại vùng quá mua, MACD giao dịch trên đường Zero.

Xét về xu hướng chung, VN-Index đang gặp kháng cự tại 1282 điểm sau khi hồi phục 5 phiên liên tiếp. Lực cầu xuất phát chủ yếu từ nhóm vốn hóa lớn và một vài cổ phiếu có câu chuyện riêng, trong khi đó một số cổ phiếu khác thể hiện yếu hơn thị trường cho thấy sự phân hóa diễn ra mạnh. VN-Index có khả năng tiếp tục rung lắc khi vận động quanh vùng đỉnh cũ 128x. Nếu đánh mất mốc hỗ trợ động tại 1242 điểm, VN-Index có thể tìm đến hỗ trợ sâu hơn tại 119x – 1213 điểm.

Mốc hỗ trợ trên biểu đồ tuần của VN-Index tại vùng 1080 – 1140 điểm.

Chiến lược hành động:

Về tổng quan, trạng thái điều chỉnh vẫn đang tiếp tục diễn ra ở biểu đồ ngày, mặc dù VN-Index chưa đánh mất xu hướng hồi phục trong tuần qua tuy nhiên đã có dấu hiệu suy yếu về lực hồi trên biểu đồ nhỏ. Thống kê cho thấy tỷ trọng ngành xuất hiện tín hiệu tạo đỉnh ở CNTT, Du lịch trong khi nhóm Thực phẩm, Bất động sản tiếp tục yếu đi.

Trong tuần tới, nhà đầu tư nên chú trọng đến hành vi giá tại 128x-1300 điểm, nếu thị trường vượt được mốc kháng cự tâm lý trên, xu hướng hồi phục ngắn hạn sẽ được tiếp diễn. Ở trường hợp ngược lại, nếu đánh mất mốc hỗ trợ động 1242 điểm, VN-Index có thể tìm đến hỗ trợ sâu hơn tại 119x – 1213 điểm.

Mốc hỗ trợ cứng trên biểu đồ tuần của VN-Index tại vùng 1140 điểm.



Trải nghiệm ngay ứng dụng ABS invest



Mở tài khoản để tham gia room tư vấn của Trung tâm Tư vấn Đầu tư ABS

Tin tức nổi bật mới

- [Link:](#) DIC Corp muốn vay 1.500 tỷ đầu tư dự án tại Vũng Tàu
- [Link:](#) Áp dụng thuế tối thiểu toàn cầu, xem xét chuyển hình thức ưu đãi đầu tư
- [Link:](#) Tăng trưởng tín dụng đạt 6%, hoàn thành mục tiêu Chính phủ đề ra
- [Link:](#) Thúc đẩy hợp tác ASEAN - Trung Quốc về chuỗi công nghiệp, cung ứng

Lịch sự kiện đáng chú ý

- **11/07/2024:** Công bố Chỉ số giá tiêu dùng (CPI) tháng 6
- **12/07/2024:** Chỉ số Giá sản xuất (PPI) tháng 6

Báo cáo cập nhật doanh nghiệp

- [Link:](#) Bản tin tiêu điểm ngành hàng (05/07/2024)
- [Link:](#) Báo cáo chiến lược tháng 7/2024

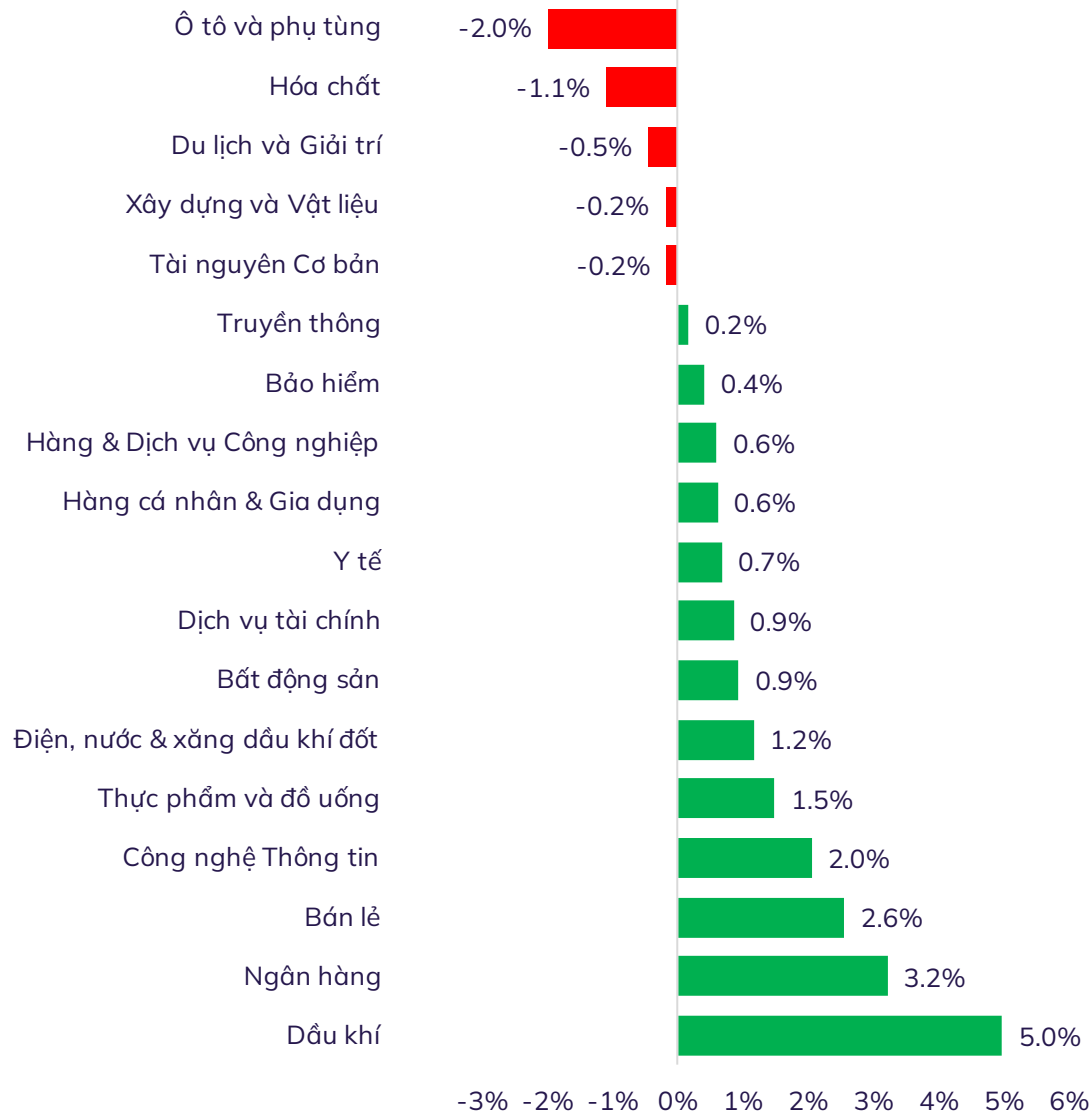


Trải nghiệm ngay ứng dụng ABS invest

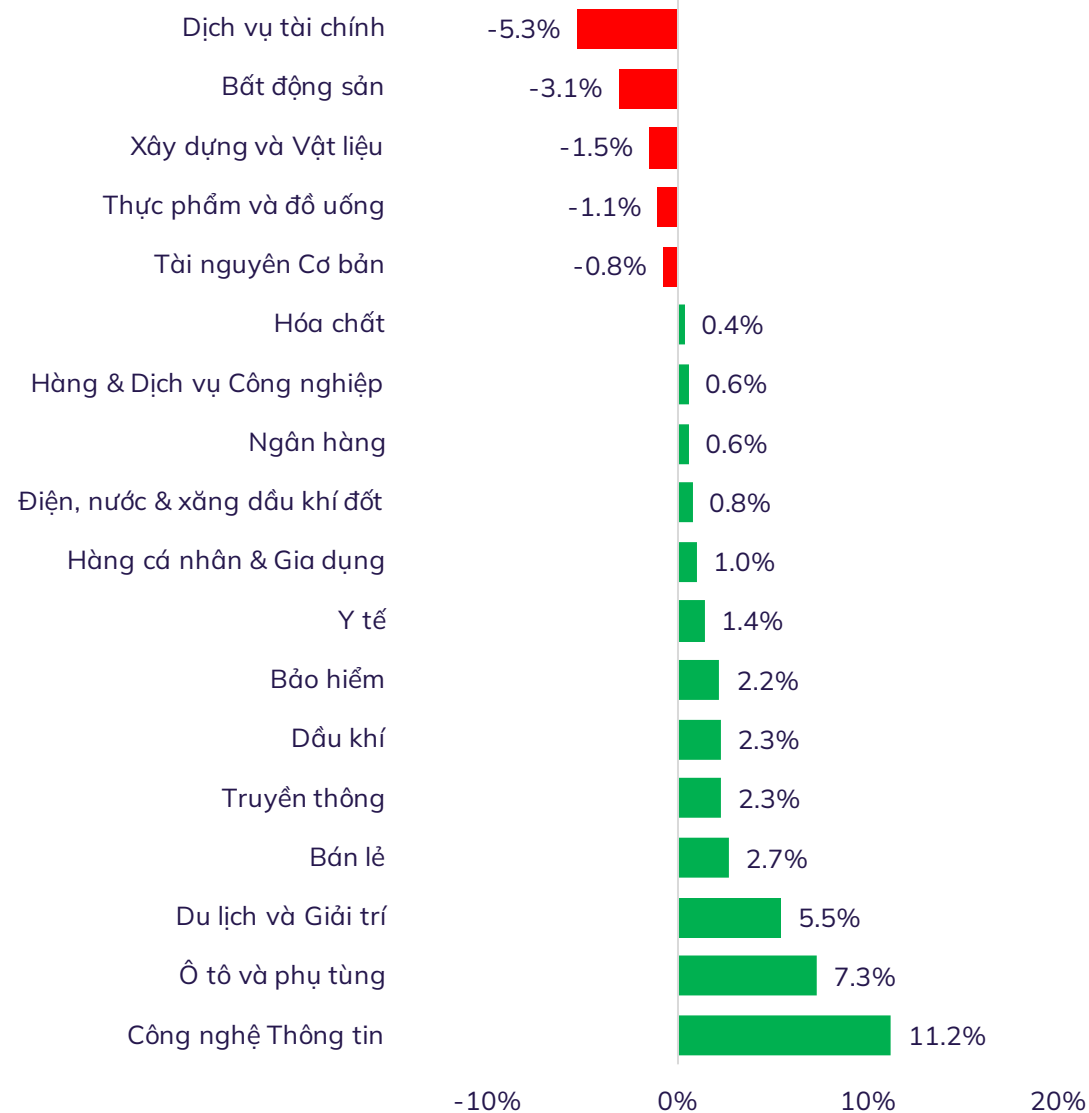


Mở tài khoản để tham gia room tư vấn của Trung tâm Tư vấn Đầu tư ABS

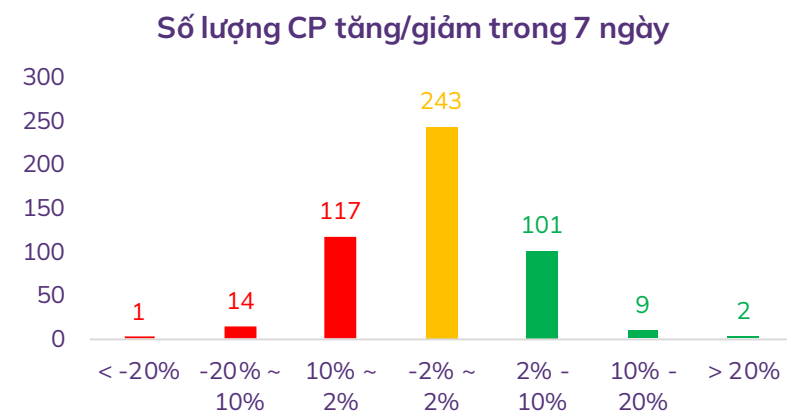
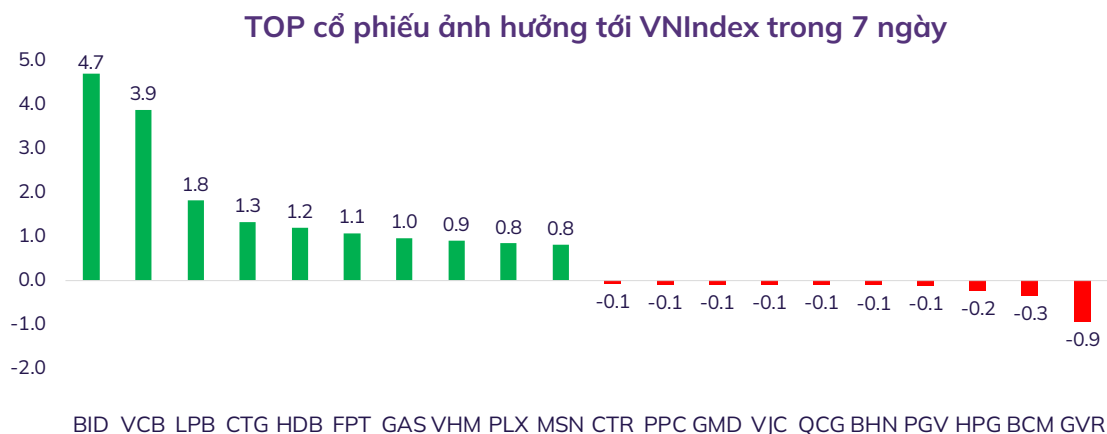
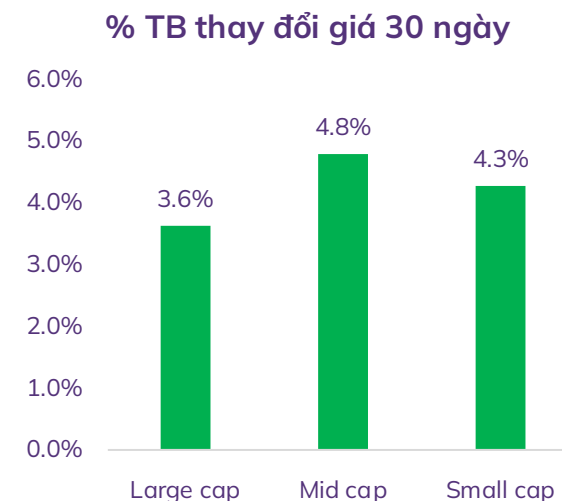
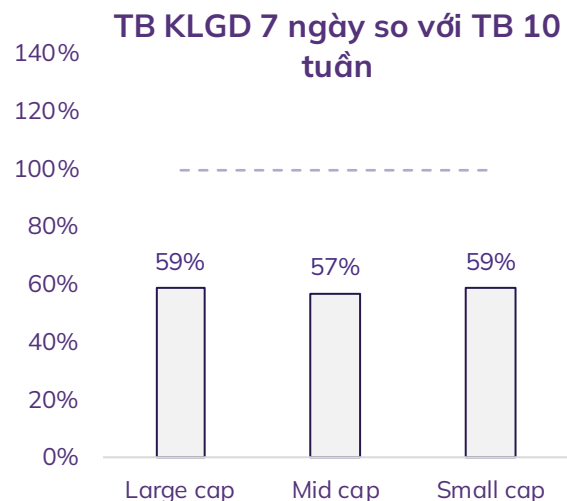
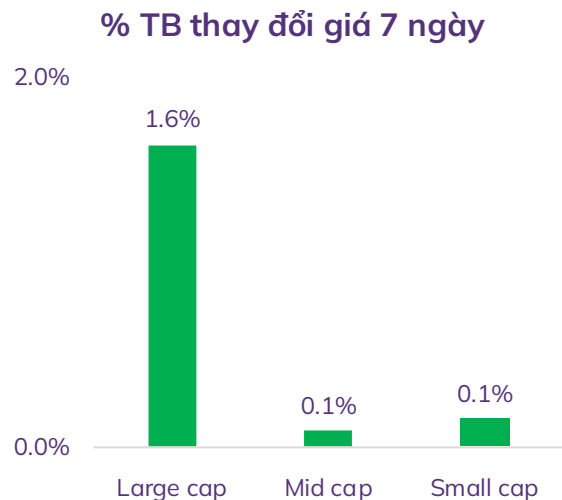
% thay đổi giá theo nhóm ngành trong 7 ngày



% thay đổi giá theo nhóm ngành trong 30 ngày

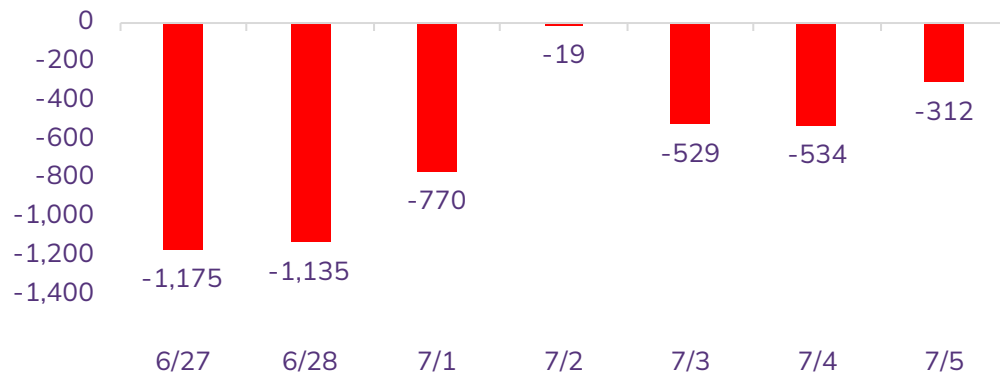


Độ rộng thị trường

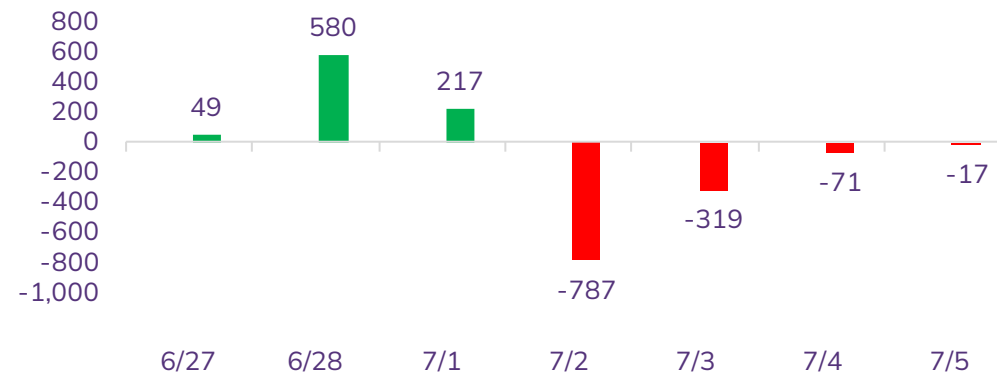


Diễn biến NĐT nước ngoài và tự doanh

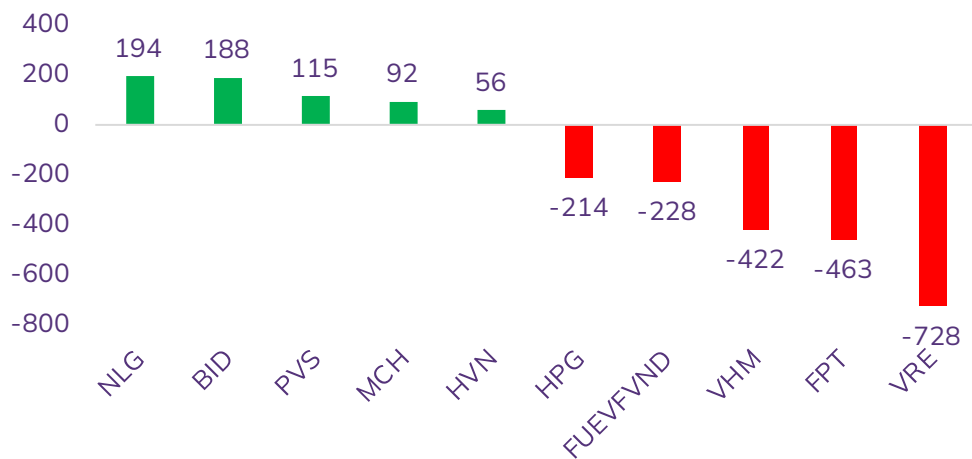
Giá trị mua/bán ròng NĐT nước ngoài (tỷ đồng)



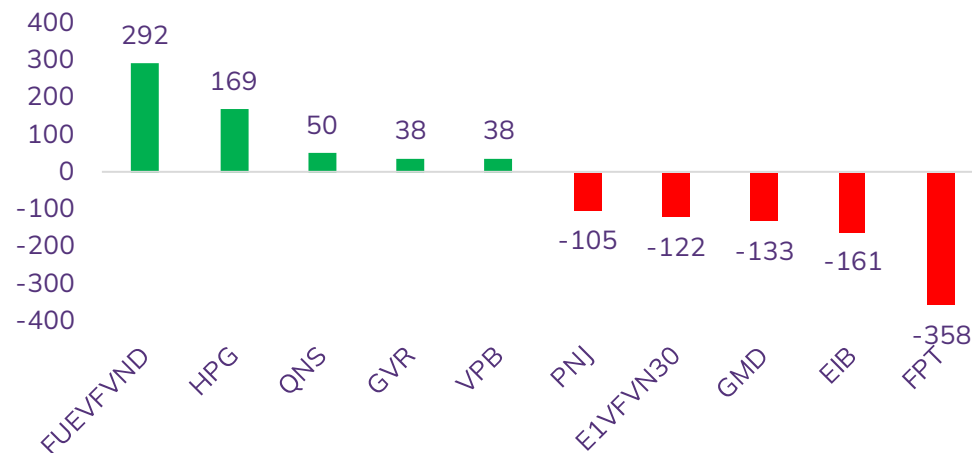
Giá trị mua/bán ròng NĐT tự doanh (tỷ đồng)



Top 05 mua/bán ròng NĐT nước ngoài trong tuần (tỷ đồng)



Top 05 mua/bán ròng NĐT tự doanh trong tuần (tỷ đồng)



THỊ TRƯỜNG THẾ GIỚI



Trải nghiệm ngay ứng dụng ABS invest



Mở tài khoản để tham gia room tư vấn của Trung tâm Tư vấn Đầu tư ABS

Diễn biến chứng khoán thế giới và giá cả hàng hóa

Chứng khoán	% 7 ngày	% 30 ngày	Năng lượng	% 7 ngày	% 30 ngày	Kim loại và VLXD	% 7 ngày	% 30 ngày	Nông nghiệp	% 7 ngày	% 30 ngày
VNINDEX	1.73%	1.67%	Dầu thô	3.14%	7.36%	Vàng	4.02%	2.46%	Đường	-1.13%	9.49%
Dow Jones	0.67%	-1.25%	Dầu thô Brent	2.96%	5.91%	Bạc	8.67%	2.83%	Lợn hơi	1.01%	-6.74%
DAX	1.76%	-1.17%	Khí tự nhiên	-15.27%	-15.88%	Thép	-0.33%	-6.05%	Cao su	-3.48%	-4.89%
Nikkei 225	3.14%	5.86%	Than	2.07%	-5.27%	Quặng sắt	4.56%	-5.32%	Lúa mì	5.58%	-15.22%
Shanghai composite	-0.76%	-5.34%	Gasoline	1.99%	6.22%	Đồng	6.41%	-2.11%	Cà phê	1.33%	0.38%

Tin tức thế giới nổi bật

Nga gia hạn 6 tháng lệnh cấm xuất khẩu gạo và yến mạch. Chính phủ Nga ngày 6/7 cho biết nước này đã kéo dài lệnh cấm xuất khẩu gạo và yến mạch hiện tại thêm 6 tháng nữa cho đến ngày 31/12 năm nay. Theo giải thích của Điện Kremlin, quyết định trên được đưa ra nhằm duy trì sự ổn định trên thị trường nội địa. Lệnh cấm sẽ không ảnh hưởng đến các nước thành viên Liên minh kinh tế Á-Âu (gồm Armenia, Belarus, Kazakhstan và Kyrgyzstan), vùng Nam Ossetia và Abkhazia.

Các nhà sản xuất xe điện Trung Quốc chuyển hướng sang các thị trường mới nổi khi Mỹ, EU tăng thuế. Mỹ và Liên minh châu Âu (EU) đã áp dụng mức thuế cao hơn đối với xe điện nhập khẩu từ Trung Quốc nhằm chống lại khả năng cạnh tranh mà họ tin rằng những khoản trợ cấp đó có thể mang lại. EU cũng hy vọng động thái này sẽ giải quyết tình trạng dư thừa năng lực công nghiệp của Trung Quốc đang tràn ngập EU. Các mức thuế cao hơn của EU đã có hiệu lực vào thứ Sáu (ngày 5/7) và sẽ đưa ra quyết định cuối cùng sau 4 tháng khi các cuộc đàm phán chuyên sâu tiếp tục. Ngành ô tô Đức đã yêu cầu giảm thuế vì lo ngại sự trả đũa trên diện rộng mà Trung Quốc đề cập.

Mỹ có thêm 206.000 việc làm vào tháng 6, tỷ lệ thất nghiệp bất ngờ vọt lên 4,1%. Báo cáo do Bộ Lao động Mỹ công bố cách đây vài phút cho thấy nền kinh tế lớn nhất thế giới đã một lần nữa tạo thêm nhiều việc làm hơn so với dự kiến, dù tỷ lệ thất nghiệp vẫn tăng. Theo báo cáo, Mỹ có thêm 206.000 việc làm trong tháng 6, tốt hơn mức dự báo 200.000 của các nhà kinh tế được Dow Jones khảo sát. Mức tăng việc làm trong tháng 5 được điều chỉnh giảm từ 272.000 xuống 218.000. Tuy nhiên, tỷ lệ thất nghiệp của tháng 6 bất ngờ tăng lên 4,1%, chạm mức cao nhất kể từ tháng 10/2021.

Đồ thị chỉ số S&P 500

S&P 500 Index · 1W · SP O:5,471.08 H:5,570.33 L:5,446.53 C:5,567.20 +106.71 (+1.95%) Vol:8.213B

5567.20 0.00 5567.20

4



KHUYẾN CÁO SỬ DỤNG

Báo cáo này được viết và phát hành bởi Công ty Cổ phần Chứng khoán An Bình. Báo cáo này được viết dựa trên nguồn thông tin đáng tin cậy vào thời điểm công bố. Công ty Cổ phần Chứng khoán An Bình không chịu trách nhiệm về độ chính xác của những thông tin này.

Quan điểm, dự báo và những ước lượng trong báo cáo này chỉ thể hiện ý kiến của tác giả tại thời điểm phát hành. Những quan điểm này không thể hiện quan điểm chung của Công ty Cổ phần Chứng khoán An Bình và có thể thay đổi mà không cần báo cáo trước. Báo cáo này chỉ nhằm mục đích cung cấp thông tin cho các tổ chức đầu tư cũng như các nhà đầu tư cá nhân của Công ty Cổ phần Chứng khoán An Bình và không mang tính chất mời chào mua hay bán bất kỳ chứng khoán nào được thảo luận trong báo cáo này. Quyết định của nhà đầu tư nên dựa vào những sự tư vấn độc lập và thích hợp với tình hình tài chính cũng như mục tiêu đầu tư riêng biệt.

Báo cáo này không được phép sao chép, tái tạo, phát hành và phân phối với bất kỳ mục đích nào nếu không được sự chấp thuận bằng văn bản của Công ty Cổ phần Chứng khoán An Bình. Xin vui lòng ghi rõ nguồn trích dẫn nếu sử dụng các thông tin trong báo cáo này.

Thông tin liên hệ

Phòng Phân tích - Công ty Cổ phần Chứng khoán An Bình

Tầng 16, tòa nhà Geleximco, 36 Hoàng Cầu, Đống Đa, Hà Nội

Điện thoại: (024) 35624626 Số máy lẻ: 151

Email: research@abs.vn

Website: www.abs.vn



Trải nghiệm ngay ứng dụng ABS invest



Mở tài khoản để tham gia room tư vấn của Trung tâm Tư vấn Đầu tư ABS



The banner features the ABS logo and the text "Giải thưởng BEST STOCK TRADING APP ABS INVEST" in a stylized font. Below this, it says "ỨNG DỤNG GIAO DỊCH CỔ PHIẾU TỐT NHẤT VIỆT NAM 2023" and "Trao bởi Global Business Outlook 2023 (GBO 2023)". On the right, there is a large trophy and a smartphone displaying the ABS Invest app interface. A badge on the right side of the trophy reads "GLOBAL BUSINESS OUTLOOK AWARDS 2023 WINNER".