

# TOÀN CẢNH THỊ TRƯỜNG - BẢN TIN NGÀY 24/07/2024

VNINDEX	HNX	UPCOM	DOW JONES	NIKKEI 225	DAX
1,231.81 -1.82%	234.60 -1.59%	94.40 -1.31%	40,358.09 -0.14%	39,594.39 -0.01%	18,557.70 +0.82%

## Biểu đồ VNINDEX



### Nhận định thị trường và chiến lược

#### “Phá vỡ xu hướng tăng ngắn hạn”

Kết thúc phiên giao dịch, VN-Index giảm -22.83 điểm (-1.82%) về mức 1231.81 điểm, tổng giá trị giao dịch trên sàn HOSE đạt 18.07 nghìn tỷ đồng, giảm -14.4% so với phiên trước. Chỉ số VN30 giảm -20.64 điểm (-1.59%) về mức 1278.67 điểm với 5 mã tăng, 24 mã giảm và 1 mã tham chiếu.

Đóng cửa phiên 23/7, VN-Index hình thành cây nến giảm lớn. Đà giảm chủ yếu do nhóm Tài chính giảm mạnh (-2.38%) như Ngân hàng (-2.17%), Bất động sản (-0.77%), Chứng khoán (2.92%). Lực bán xuất hiện lớn ở những phút cuối trong khi khối lượng giao dịch đầu phiên ảm đạm, kéo thanh khoản trong phiên giảm 14% so với phiên trước. Một số cổ phiếu có diễn biến nổi bật: ITD tăng trần, VPI (+4.69%), TDM (+3.31%), HTG (+2.38%).

Diễn biến của các nhóm chỉ số thị trường chính: VN-Index (-1.82%), HNX-Index (-1.59%), UPCOM-Index (-1.31%), VN30 (-1.59%), HNX30 (-2.35%), VNMIID (-2.01%), VNSML (-2.12%), VNDIAMOND (-1.33%), VNFINLEAD (-2.65%), VNCOND (-2.97%), VNCONS (-1.18%).

Các cổ phiếu tác động tích cực chỉ số gồm FPT (+0.5 điểm), VNM (+0.25 điểm), SSB (+0.18 điểm) trong khi đó các cổ phiếu kéo giảm điểm thị trường gồm BID (-2.36 điểm), GVR (-2.09 điểm), MBB (-1.68 điểm).

Khối ngoại bán ròng -123.02 tỷ đồng trong đó các cổ phiếu bị khối ngoại bán ròng gồm DGC (-128.26 tỷ), TCH (-30.59 tỷ), VHM (-29.36 tỷ). Các cổ phiếu được khối ngoại mua ròng gồm VNM (+99.57 tỷ), VCB (+40.44 tỷ), BCM (+32.81 tỷ).

### PHÂN TÍCH KỸ THUẬT

Lực bán diễn ra mạnh mẽ hơn so với phiên trước, VN-Index không có phản ứng rút chân tại vùng hỗ trợ động 1242 điểm. Trên biểu đồ ngày, chỉ số đã đánh mất mốc hỗ trợ của xu hướng tăng ngắn hạn, lực bán bị kích hoạt ở 15 phút cuối với sức ép đến từ các cổ phiếu nhóm vốn hóa lớn, có ảnh hưởng đến chỉ số chung như Ngân hàng, Bất động sản, Chứng khoán.

Tính từ phiên VN-Index kiểm định mốc 1300 điểm không thành công vào ngày 10/7, chỉ số đã giảm hơn 65 điểm với khối lượng bán chiếm ưu thế, lực cầu tại đây suy yếu.

Trên các biểu đồ khung nhỏ, VN-Index tiếp tục vận động dưới đường trung bình trượt MA10 giờ, các cặp đường trung bình cũng có diễn biến suy yếu tương tự. Dấu hiệu hồi phục ngắn hạn chưa xuất hiện cho thấy thị trường sẽ tiếp tục điều chỉnh trong thời gian tới.

Xét về xu hướng chung, VN-Index xác định trở lại xu hướng điều chỉnh sau khi đánh mất đường trendline đi lên cũng như mốc hỗ trợ động 1242 điểm. Lực cầu suy yếu tại nhóm năng đỡ điểm số thị trường trong khi lực bán chủ động chiếm ưu thế sẽ gây khó khăn cho chỉ số chung. Do đó, nhà đầu tư quan sát phân ứng của thị trường tại vùng hỗ trợ trên biểu đồ ngày của VN-Index tại vùng 1170 – 1207 điểm. Đây cũng là vùng chỉ số xuất hiện nhịp hồi phục chữ “V” trong gần 2 tháng.

Mốc hỗ trợ trên biểu đồ tuần của VN-Index: 1080 – 1140 điểm.

### CHIẾN LƯỢC HÀNH ĐỘNG

VN-Index xác nhận đánh mất xu hướng hồi phục ngắn hạn khi gãy đường trendline đi lên cũng như mốc hỗ trợ động 1242 điểm. Xu hướng điều chỉnh có khả năng xảy ra trong các phiên tới khi lực cầu yếu trong khi thị trường thiếu các nhóm ngành nâng đỡ điểm số. Đối với kịch bản điều chỉnh này, nhà đầu tư chú ý đến các mốc hỗ trợ sâu hơn trên biểu đồ ngày của VN-Index: 1170 – 1207 điểm.

Nhịp điều chỉnh sẽ là cơ hội đối với nhà đầu tư chưa có vị thế khi các vị thế giá của cổ phiếu về vùng hấp dẫn. Giai đoạn KQKD Q2/2024 được công bố, nhà đầu tư chọn lọc các cổ phiếu có đầy đủ tiêu chí tăng trưởng hoặc có câu chuyện riêng trong thời gian tới.

Mốc hỗ trợ trên biểu đồ tuần của VN-Index: 1080 – 1140 điểm.

### BÁO CÁO CẬP NHẬT DOANH NGHIỆP

- Báo cáo chuyên đề ngành BĐS Nhà ở - Tác động từ sự thay đổi của các bộ luật có hiệu lực từ 01/08/2024
- Báo cáo Cập nhật KQKD Q2/2024 - VHM
- Báo cáo Cập nhật KQKD Q2/2024 - PVB
- Bản tin Tiêu điểm ngành (19/07/2024)

### TIN TỨC THỊ TRƯỜNG THẾ GIỚI

- Nhu cầu thép của Trung Quốc có thể phục hồi nhẹ vào nửa cuối năm 2024
- Nhà đầu tư nước ngoài đổ vốn vào hoạt động nghiên cứu - phát triển ở Trung Quốc
- IMF cảnh báo về lãi suất cao hơn lâu hơn trên toàn cầu
- Hiện tượng La Nina sắp xuất hiện trở lại

### TIN TỨC NỔI BẬT TRONG NGÀY

- Thu về 8,1 tỷ USD, thế mạnh Việt đón thêm tin vui từ Mỹ
- Vietjet và Airbus ký kết hợp đồng 20 tàu A330neo trị giá 7,4 tỷ USD tại Farnborough Airshow
- Nợ xấu tổng thể lên tới 6,9%
- Việt Nam là đối tác cung cấp thủy sản lớn thứ 5 tại Singapore

### LỊCH SỰ KIỆN ĐÁNG CHÚ Ý

- 22/07/2024: Công bố thành phần cổ phiếu mới trong VN30
- 25/07/2024: Công bố sơ bộ GDP

Chỉ số thị trường Việt Nam	23/07/2024	(+/-) 1 phiên	(+/-) 7 phiên	(+/-) 30 phiên
VNINDEX	1,231.81	-1.82%	-3.75%	-5.26%
VNINDEX GTGD (Tỷ VND)	18,038.11	-14.42%	26.87%	-22.38%
HNX	234.60	-1.59%	-4.18%	-5.52%
HNX GTGD (Tỷ VND)	1,237.82	-29.77%	-6.30%	-26.64%
Upcom	94.40	-1.31%	-3.59%	-4.78%
Upcom GTGD (Tỷ VND)	1,161.67	-3.45%	3.66%	-27.76%
P/E VNIndex (x)	13.82	-1.92%	-4.03%	-4.09%
P/B VNIndex (x)	1.70	-1.73%	-4.49%	-4.49%

STT	Mã	Ngày khuyến nghị	Giá khuyến nghị	Giá mục tiêu	Giá hiện tại	Giá cắt lỗ	Lãi dự kiến	Trạng thái
1	HT1	17/07/2024	13800 - 14200	15100 - 16600	13,000	13,300	15.38%	Bán
2	SBT	17/07/2024	12700 - 13050	14000 - 15000	12,850	12,300	16.67%	Bán
3	DBD	17/07/2024	43000 - 44700	50000 - 54000	41,400	41,800	16.28%	Bán


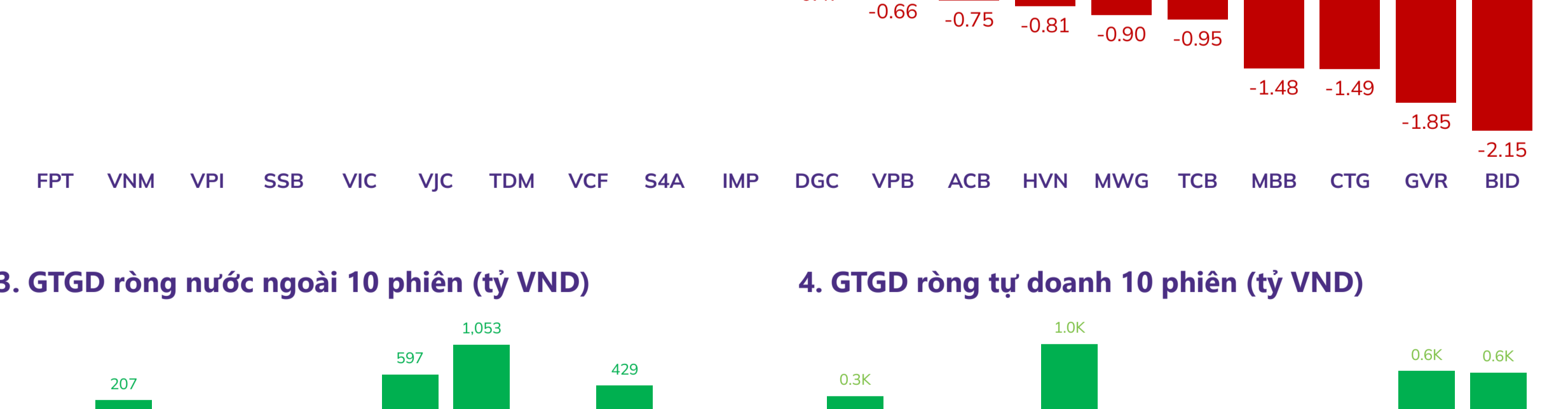
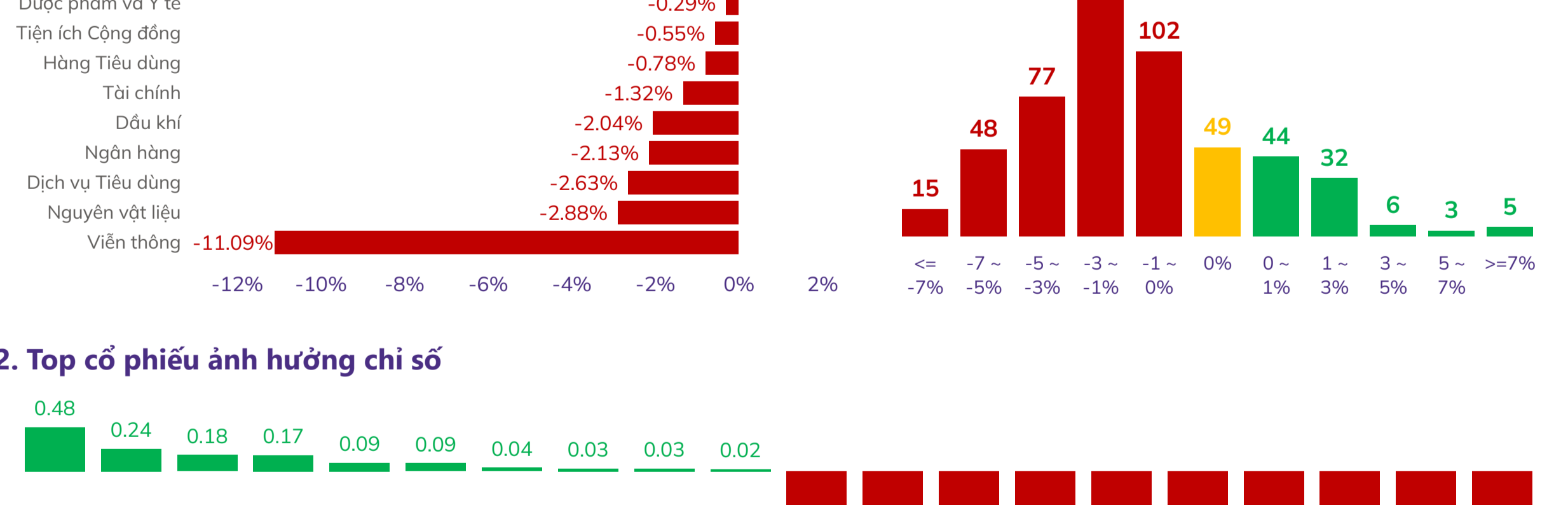
Top cổ phiếu Bluechip	Top 5 mã tăng giá 1 phiên	Top 5 mã giảm giá 1 phiên	Top 5 mã tăng giá 7 phiên	Top 5 mã giảm giá 7 phiên	Top 5 mã tăng giá 30 phiên	Top 5 mã giảm giá 30 phiên						
1	FPT	1.13%	GVR	-6.56%	MBB	-5.16%	HDB	3.69%	PDR	-24.61%		
2	VNM	0.76%	MBB	-5.16%	HDB	3.69%	GVR	-20.52%	PLX	5.57%	NVL	-22.65%
3	VJC	0.66%	TPB	-4.57%	TCB	1.77%	NVL	-15.91%	MBB	3.46%	SAB	-15.59%
4	VIC	0.25%	POW	-4.46%	VIC	1.73%	POW	-15.46%			GVR	-14.41%
5			MWG	-4.29%	CTG	0.93%	KDH	-6.08%			MSN	-8.74%

Top cổ phiếu Mid cap	Top 5 mã tăng giá 1 phiên	Top 5 mã giảm giá 1 phiên	Top 5 mã tăng giá 7 phiên	Top 5 mã giảm giá 7 phiên	Top 5 mã tăng giá 30 phiên	Top 5 mã giảm giá 30 phiên						
1	VPI	4.69%	HVN	-6.98%	VPI	10.20%	HVN	-32.59%	LPB	21.65%	ITA	-31.99%
2	VCF	2.15%	BSI	-6.92%	SVC	8.79%	CTS	-17.48%	VPI	15.72%	DXS	-31.70%
3	SSB	1.42%	DGW	-6.91%	NAB	6.86%	DBC	-17.38%	SVC	13.58%	BSI	-25.82%
4	TRA	1.15%	DBC	-6.90%	SSB	3.13%	TCH	-16.50%	NAB	12.12%	AGR	-24.29%
5	CAV	0.87%	VTP	-6.88%	VCF	2.24%	BSI	-15.11%	HT1	9.24%	CTS	-24.15%

Top cổ phiếu Small cap	Top 5 mã tăng giá 1 phiên	Top 5 mã giảm giá 1 phiên	Top 5 mã tăng giá 7 phiên	Top 5 mã giảm giá 7 phiên	Top 5 mã tăng giá 30 phiên	Top 5 mã giảm giá 30 phiên						
1	S4A	7.00%	CSV	-7.00%	SRC	18.70%	QCG	-30.22%	SRC	34.70%	QCG	-46.23%
2	ADP	6.90%	QCG	-6.99%	NNC	15.83%	RDP	-26.12%	LBM	29.84%	RDP	-44.82%
3	SRC	5.81%	PET	-6.99%	S4A	14.83%	SMC	-24.37%	IMP	29.49%	TV2	-36.52%
4	CCI	5.41%	STK	-6.98%	ADP	9.74%	VMG	-22.18%	NMP	22.61%	TMT	-28.87%
5	FDC	5.40%	VFG	-6.95%	TYA	9.09%	TNH	-20.91%	ADP	22.44%	ADS	-27.57%

TỔNG HỢP CHỈ SỐ THỊ TRƯỜNG THẾ GIỚI, TỶ GIÁ VÀ HÀNG HÓA	23/07/2024	(+/-) 1 phiên	(+/-) 7 phiên	(+/-) 30 phiên	
TTCK Toàn cầu					
DAX	18,557.70	0.82%	-0.18%	-0.39%	
Dow Jones	40,358.09	-0.14%	0.36%	3.83%	
FTSE 100	8,167.37	-0.38%	-0.19%	-0.59%	
Nikkei 225	39,594.39	-0.01%	-3.88%	1.17%	
S&P 500	5,555.74	-0.16%	-1.34%	3.64%	
Tỷ giá					
USD/VND	25,325.00	0.04%	-0.33%	-0.43%	
USD/JPY	156.90	-0.38%	-0.61%	-0.13%	
GBP/USD	1.29	0.00%	-0.77%	1.57%	
EUR/USD	1.09	0.00%	0.00%	1.87%	
Năng lượng					
Dầu thô Brent	USD/Bbl	82.20	-0.52%	-3.33%	0.34%
Khí tự nhiên	USD/MMBtu	2.15	-4.44%	-0.46%	-29.51%
Than	USD/T	135.00	-0.07%	0.86%	1.24%
Kim loại và vật liệu xây dựng					
Vàng	USD/t.oz	2,408.50	0.53%	-0.58%	3.79%
Bạc	USD/t.oz	29.20	0.45%	-4.64%	-1.15%
Thép	CNY/T	3,236.00	-0.25%	-1.91%	-4.91%
Quặng sắt	USD/T	108.16	-0.27%	-1.30%	-0.29%
Gỗ cuộn cán nóng	USD/T	651.03	-0.91%	-1.66%	-11.18%
Gỗ	USD/1000 board feet	490.11	-1.00%	17.10%	-3.61%
Đồng	Usd/Lbs	4.15	-1.19%	-8.39%	-9.19%
Nông nghiệp					
Lợn hơi	Usd/Lbs	93.73	1.46%	5.99%	1.60%
Lúa mì	Usd/Bu	542.53	-1.00%	1.88%	-13.40%
Cao su	USD Cents / Kg	162.20	-0.31%	-0.80%	-11.32%
Cà phê	Usd/Lbs	238.85	-1.72%	-2.07%	5.45%
Đường	Usd/Lbs	18.17	-0.82%	-7.39%	-3.86%

### BIỂU ĐỒ TOÀN CẢNH THỊ TRƯỜNG NGÀY 23/07/2024



Top 5 cổ phiếu NĐT nước ngoài (trong phiên)	Top 5 mã mua	GTGD ròng (triệu đồng)	KLGD (CP)
VNM		2,403,202	1,595,853
VCB		40,517	460,433
BCM		32,876	488,300
BID		26,558	568,163
FUESSVFL		21,168	1,070,000

Top 5 cổ phiếu NĐT tự doanh (trong phiên)	Top 5 mã mua	GTGD ròng (triệu đồng)	KLGD (CP)
STB		75,299	1,389,000
FPT		44,359	358,500
TCB		13,960	1,576,000
VPB		3,325	211,000
MWG		2,389	665,400

Top 5 bán	GTGD ròng (triệu đồng)	KLGD (CP)
DXG	-24,000	210,000
FUEVFVND	-24,000	300,000
VHM	-22,000	200,000
TCH	-30,000	200,000
DGC	-10,000	100,000

Top 5 bán	GTGD ròng (triệu đồng)	KLGD (CP)
GAS	-24,000	210,000
HGD	-24,000	300,000
DCM	-22,000	200,000
BVH	-30,000	200,000
LPB	-10,000	100,000

**Công ty Cổ phần Chứng khoán An Bình**  
Địa chỉ: 36 P. Hoàng Cầu, Ô Chợ Dừa, Đống Đa, Hà Nội  
Điện thoại: 024.3562.4626 Ext: 151  
Email: research@abs.vn  
Website: ABS.VN

**KHUYẾN CÁO**  
Bảo sao được phát hành, sửa đổi, đồng nhất các chương tư - Công ty Cổ phần Chứng khoán An Bình (ABS). Người sử dụng báo cáo cần tự chịu trách nhiệm khi sử dụng thông tin để ra quyết định mua, bán chứng khoán.

**Giải thưởng**  
**BEST STOCK TRADING APP**  
**ABS INVEST**  
ỨNG DỤNG GIAO DỊCH CỔ PHIẾU  
TỐT NHẤT VIỆT NAM 2023  
Trao bởi Global Business Outlook 2023 (GBO 2023)