

VNINDEX	HNX	UPCOM	DOW JONES	NIKKEI 225	DAX
1.283.80 -0.17%	245.39 +0.35%	98.32 -0.39%	39,753.75 +0.08%	42,224.02 +0.94%	18,534.56 +0.69%

Biểu đồ VNINDEX



Nhận định thị trường và chiến lược

“Chờ đợi số liệu lạm phát”

Kết thúc phiên giao dịch, VN-Index giảm -2.14 điểm (-0.17%) về mức 1283.8 điểm, tổng giá trị giao dịch trên sàn HOSE đạt 18.52 nghìn tỷ đồng, giảm -15.1% so với phiên trước. Chỉ số VN30 giảm -4.69 điểm (-0.36%) về mức 1306.22 điểm với 8 mã tăng, 18 mã giảm và 4 mã tham chiếu.

VN-Index tiếp tục có diễn biến giảm đà tăng ở phiên chiều với 2 phe đối nghịch chính là Ngân hàng và Bất động sản. Nhóm Bất động sản bắt đầu quay trở lại đường đua khi tăng +0.67% với các cổ phiếu đóng góp cho điểm số như VIC, VHM, KDH trong khi Ngân hàng kéo điểm số thị trường (-0.37%). Ngoài ra, Dịch vụ tài chính ghi nhận tăng mạnh nhất +1.08%, các nhóm tăng nóng thời gian qua lại quay trở lại đà giảm như Thực phẩm (-1.67%), Điện nước xăng dầu (-0.88%), CNTT (-0.73%), Hóa chất (-0.7%).

Diễn biến của các nhóm chỉ số thị trường chính: VN-Index (-0.17%), HNX-Index (+0.35%), UPCOM-Index (-0.39%), VN30 (-0.36%), HNX30 (+0.56%), VNMIID (+0.09%), VNSML (+0.24%), VNDIAMOND (-0.38%), VNFINLEAD (-0.12%), VNCOND (-0.48%), VNCONS (-0.86%).

Các cổ phiếu tác động tích cực tới chỉ số gồm VIC (+0.47 điểm), HDB (+0.25 điểm), NAB (+0.22 điểm) trong khi đó các cổ phiếu kéo giảm điểm thị trường gồm VCB (-0.67 điểm), TCB (-0.6 điểm), MSN (-0.37 điểm).

Khối ngoại mua ròng +5.69 tỷ đồng trong đó các cổ phiếu được khối ngoại mua thỏa thuận gồm HDB (+450 tỷ), STB (+314.43 tỷ), SAB (+163.8 tỷ), SCS (+101.93 tỷ). Các cổ phiếu bị khối ngoại bán ròng gồm FPT (-397.44 tỷ), TCB (-172.31 tỷ), VNM (-99.54 tỷ).

PHÂN TÍCH KỸ THUẬT

Phong độ của VN-Index tiếp tục đi xuống ở nửa cuối phiên chiều sau khi gặp áp lực bán tăng từ phía Ngân hàng. Trên biểu đồ ngày, mốc Fibo 61.8% đã bị đánh mất và VN-Index vận động giằng co, mặc dù tâm lý hưng phấn ở Bất động sản kéo điểm số thị trường đi lên tuy nhiên lực cầu tại vùng giá cao đã yếu (mức 129x điểm kiểm định thất bại) khiến việc vượt kháng cự gặp nhiều khó khăn. Cặp đường trung bình trượt MA10 ngày đã cắt lên MA20 ngày cho tín hiệu hồi phục tiếp diễn nhưng vùng kháng cự 129x đang thể hiện khá chắc chắn, thị trường cần thời gian để chinh phục.

Trên các biểu đồ khung nhỏ, VN-Index cho tín hiệu điều chỉnh nhẹ với đường giá cắt xuống cặp đường trung bình trượt MA10/20 giờ đang ở xu hướng suy yếu. Khối lượng bán xuất hiện với tuần suất dày hơn cùng các chỉ báo kỹ thuật cũng có diễn biến đảo chiều tương tự.

Xét về xu hướng chung, VN-Index tiếp tục suy yếu khi kiểm định vùng kháng cự 129x điểm không thành công. Lực mua chủ động giảm và lực bán chốt lời chiếm ưu thế ở phiên chiều khiến chỉ số giảm xuyên qua mốc Fibo 61.8%, tuy nhiên thanh khoản đã giảm 15% so với phiên trước đó. Thị trường có khả năng vận động quanh vùng 128x điểm để kiểm định lực cung trước khi xuất hiện xu hướng mới. Đây cũng là vùng kháng cự cứng, cần động lực thúc đẩy từ phía nhóm cổ phiếu vốn hóa lớn mới có thể chinh phục mạnh mẽ. Mốc hỗ trợ động của VN-Index tại 1242 điểm.

Mốc hỗ trợ trên biểu đồ ngày của VN-Index: 119x – 1213 điểm.

Mốc hỗ trợ trên biểu đồ tuần của VN-Index: 1080 – 1140 điểm.

CHIẾN LƯỢC HÀNH ĐỘNG

VN-Index rung lắc trước thêm công bố số liệu CPI tháng 6 của Mỹ vào tối 11/7 (được dự báo giảm 0.2 điểm phần trăm so với tháng trước). Số liệu tốt có thể sẽ hỗ trợ đà tăng của VN-Index nhờ kỳ vọng FED có thể hạ lãi suất trước khi chỉ số lạm phát về dưới mốc 2%.

Trước mắt, thị trường cần chinh phục mốc kháng cự cứng tại 1290 – 1300 điểm mới có thể tiếp diễn xu hướng hồi phục ngắn hạn. Ngoài ra, một số doanh nghiệp niêm yết đã hé lộ KQKD Q2/2024 tích cực cũng như có các câu chuyện riêng kéo tâm lý thị trường đi lên. Do đó, nhà đầu tư nên chú trọng đến hành vi giá tại 128x – 1300 điểm. Đối với những vị thế mới mua, nhà đầu tư cần kê giá chặn tại điểm hòa vốn để hạn chế rủi ro. Ở trường hợp đánh mất mốc hỗ trợ động 1242 điểm, VN-Index có thể tìm đến hỗ trợ sâu hơn tại 119x – 1213 điểm.

Mốc hỗ trợ cứng trên biểu đồ tuần của VN-Index tại vùng 1140 điểm.

BÁO CÁO CẬP NHẬT DOANH NGHIỆP

- Bản tin Tiêu điểm ngành (05/07/2024)
- Báo cáo chiến lược tháng 07/2024 – Vùng tích lũy
- Báo cáo chuyên đề - Đánh giá tác động của Dự thảo Nghị định về Kinh doanh xăng dầu

TIN TỨC THẾ GIỚI

- PBOC đang chuẩn bị cho sự can thiệp hiếm hoi vào thị trường trái phiếu
- Mỹ thắt chặt kiểm soát nhôm, thép nhập khẩu có nguồn gốc từ Trung Quốc
- Chủ tịch Powell: Fed sẽ không chờ đến khi lạm phát về 2% mới hạ lãi suất
- Căng thẳng thương mại châu Âu - Trung Quốc ngày càng nóng

TIN TỨC NỔI BẬT TRONG NGÀY

- Bộ Kế hoạch và Đầu tư chỉ ra ba yếu tố cốt lõi trong thu hút vốn FDI
- Anh, Brazil bắt đầu chi đàm nhập khẩu cá tra Việt Nam
- Kinh tế Việt Nam bắt đầu chu kỳ tăng tốc
- VASEP: Ngành thủy sản đổi mới với tình hình thiếu hụt nguyên liệu

Lịch sự kiện đáng chú ý

11/07/2024: Công bố Chỉ số giá tiêu dùng (CPI) tháng 6

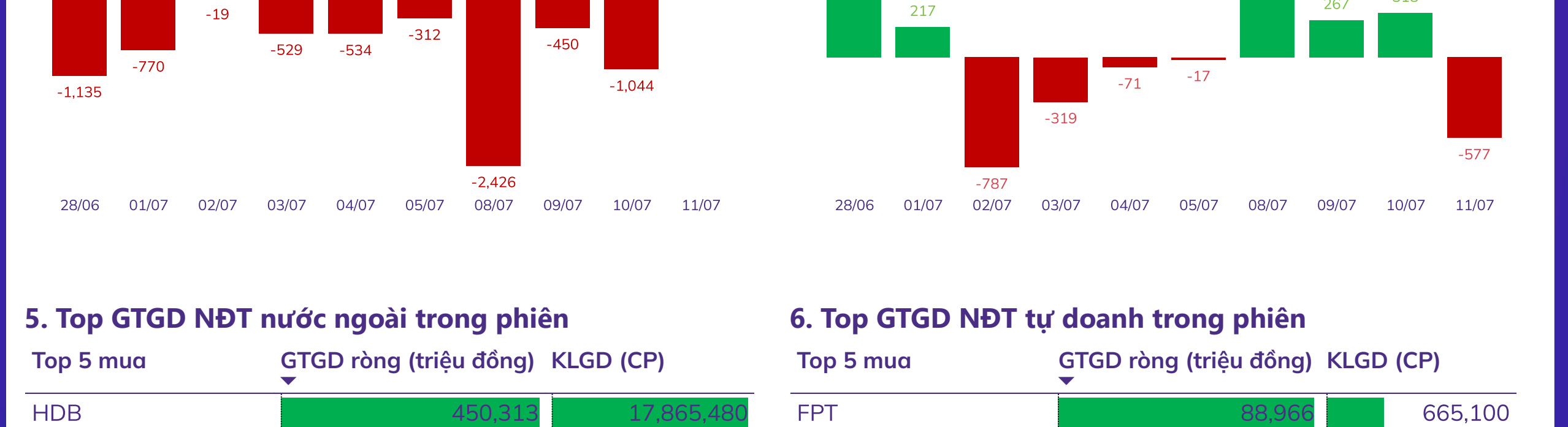
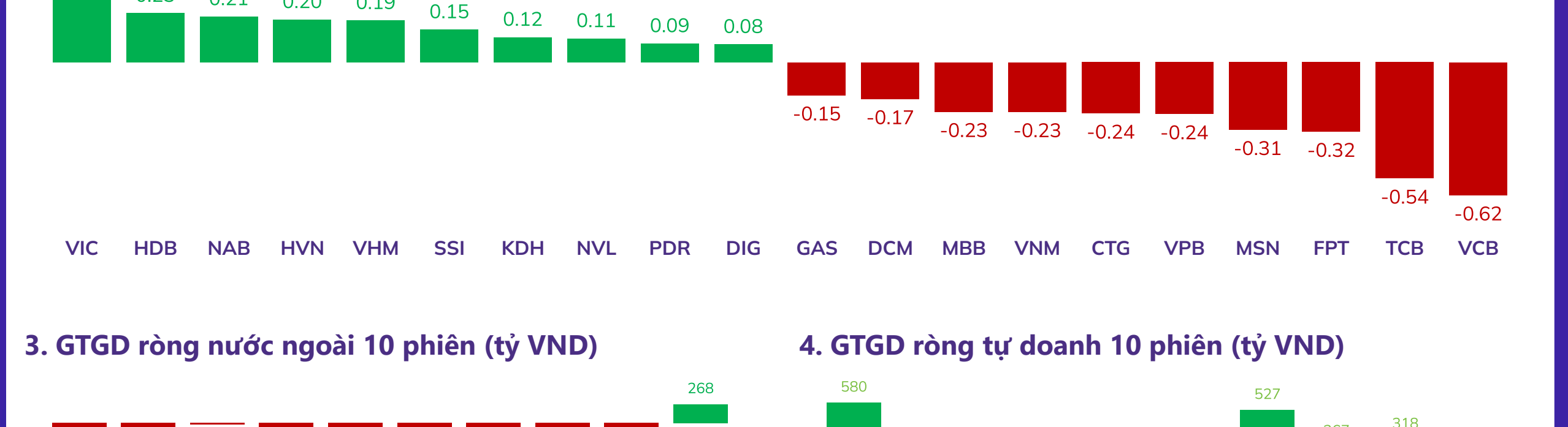
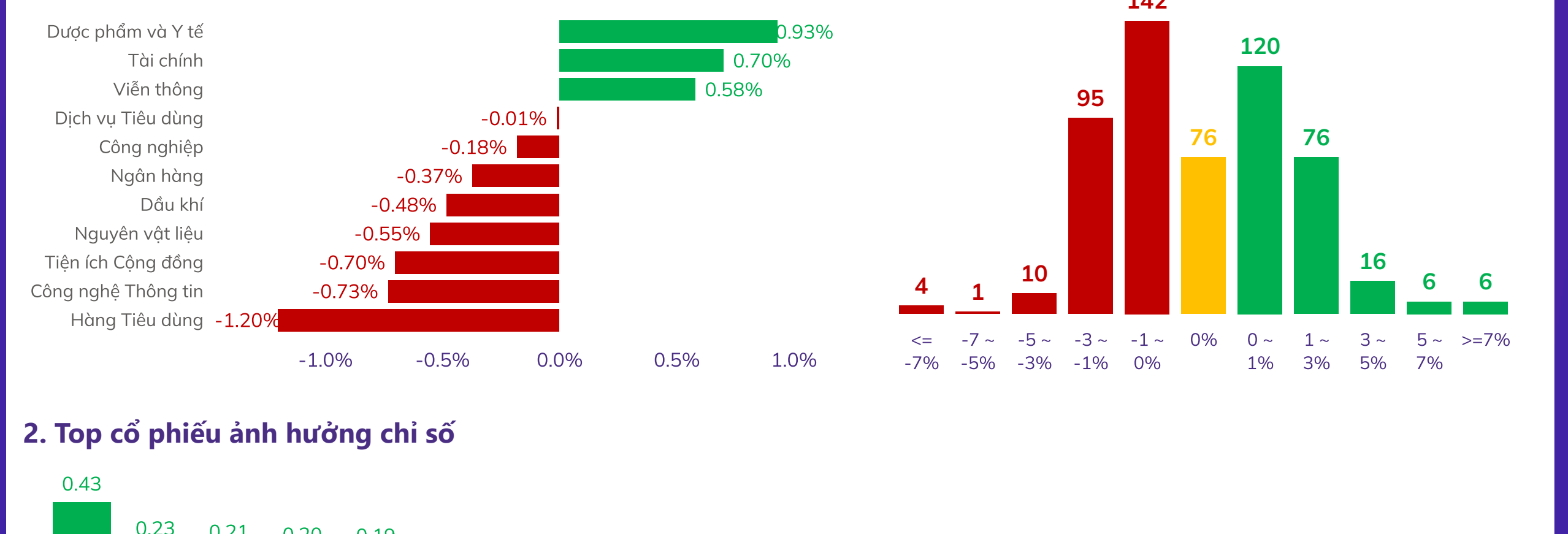
12/07/2024: Chỉ số Giá sản xuất (PPI) tháng 6

Chỉ số thị trường Việt Nam	11/07/2024	(+/-%) 1 phiên	(+/-%) 7 phiên	(+/-%) 30 phiên
VNINDEX	1,283.80	-0.17%	0.54%	1.75%
VNINDEX GTGD (Tỷ VND)	18,497.69	-15.12%	18.95%	-1.14%
HNX	245.39	0.35%	1.64%	0.95%
HNX GTGD (Tỷ VND)	1,471.37	-3.88%	32.85%	1.54%
Upcom	98.32	-0.39%	0.43%	2.54%
Upcom GTGD (Tỷ VND)	1,222.65	-20.83%	1.14%	2.76%
P/E VNindex (x)	14.44	-0.14%	1.12%	1.69%
P/B VNindex (x)	1.78	0.00%	1.14%	1.14%

TOP TĂNG/GIẢM THEO VỐN HÓA TRÊN SÀN HOSE										
Top cổ phiếu Bluechip	Top 5 mã tăng giá 1 phiên	Top 5 mã giảm giá 1 phiên	Top 5 mã tăng giá 7 phiên	Top 5 mã giảm giá 7 phiên	Top 5 mã tăng giá 30 phiên	Top 5 mã giảm giá 30 phiên				
1	PDR 2.38%	TCB -1.51%	PLX 11.83%	SAB -5.35%	POW 19.84%	NVL -7.27%				
2	NVL 1.90%	MSN -1.30%	GVR 6.79%	TCB -2.98%	FPT 14.42%	PDR -6.15%				
3	KDH 1.72%	BVH -1.07%	HDB 3.27%	VRE -2.82%	PLX 14.15%	VJC -5.70%				
4	HDB 1.40%	MBB -0.86%	TPB 1.99%	PDR -2.47%	HDB 8.82%	VIC -5.63%				
5	SSI 1.31%	VPB -0.78%	KDH 1.85%	BVH -1.91%	STB 7.18%	VRE -4.83%				

TỔNG HỢP CHỈ SỐ THỊ TRƯỜNG THẾ GIỚI, TỶ GIÁ VÀ HÀNG HÓA										
		11/07/2024	(+/-%) 1 phiên	(+/-%) 7 phiên	(+/-%) 30 phiên					
TTCK Toàn cầu										
DAX		18,534.56	0.69%	0.87%	0.20%					
Dow Jones		39,753.75	0.08%	1.07%	3.41%					
FTSE 100		8,223.34	0.36%	0.64%	-0.63%					
Nikkei 225		42,224.02	0.94%	4.05%	9.71%					
S&P 500		5,584.54	-0.88%	1.37%	6.03%					
Tỷ giá										
USD/VND		25,415.00	0.01%	-0.14%	-0.14%					
USD/JPY		161.59	0.16%	0.06%	2.93%					
GBP/USD		1.29	0.78%	1.57%	1.57%					
EUR/USD		1.08	0.00%	0.93%	0.00%					
Năng lượng										
Dầu thô Brent	USD/Bbl	85.56	0.56%	-1.24%	5.49%					
Khí tự nhiên	USD/MMBtu	2.28	-2.15%	-6.56%	-11.97%					
Than	USD/T	133.75	0.00%	-0.93%	-7.05%					
Kim loại và vật liệu xây dựng										
Vàng	USD/toz	2,415.91	1.82%	2.42%	3.82%					
Bạc	USD/toz	31.40	1.75%	2.85%	3.26%					
Gỗ	USD/1000 board feet	445.15	1.50%	-1.22%	-15.55%					
Thép	CNY/T	3,298.00	-0.39%	-3.45%	-6.97%					
Thép cuộn cán nóng	USD/T	660.01	-1.34%	-1.34%	-13.27%					
Quặng sắt	USD/T	108.74	-1.60%	0.69%	-7.60%					
Đồng	USD/Lbs	4.52	-1.95%	-0.22%	-1.74%					
Nông nghiệp										
Cao su	USD Cents / Kg	164.00	0.80%	-3.42%	-8.43%					
Lợn hơi	USD/Lbs	88.55	0.11%	-0.76%	-5.58%					
Cà phê	USD/Lbs	245.30	0.01%	9.82%	5.77%					
Đường	USD/Lbs	19.43	-1.77%	-5.36%	1.52%					
Lúa mì	USD/Bu	541.73	-3.39%	-6.76%	-20.45%					

BIỂU ĐỒ TOÀN CẢNH THỊ TRƯỜNG NGÀY 11/07/2024



5. Top 5 GTGD NĐT nước ngoài trong phiên				6. Top 5 GTGD NĐT tự doanh trong phiên			
Top 5 mua	GTGD ròng (triệu đồng)	KLGD (CP)		Top 5 mua	GTGD ròng (triệu đồng)	KLGD (CP)	
HDB				FPT			
STB	27,646	58,311		MWG	7,762	117,291	
ACV	205,786	1,753,128		TCB	49,224	1,117,124	
SAB	168,537	2,993,900		HPG	39,784	1,159,423	
SCS	107,961	1,229,600		ACB	36,421	1,119,230	
Top 5 bán	GTGD ròng (triệu đồng)	KLGD (CP)		Top 5 bán	GTGD ròng (triệu đồng)	KLGD (CP)	
DCM	-74,200	-1,864,000		ACV		-1,771,800	
MWG	-9,000	-1,429,000		HDB		-1,600,000	
VNM	-9,000	-1,495,000		SCS		-1,311,600	
TCB		-1,400,000		STB		-1,000,000	
FPT		-2,900,000		VHM		-821,100	

Trải nghiệm ngay ứng dụng ABS Invest tại đây

Mở tài khoản để tham gia room tư vấn của Trung tâm tư vấn Đầu tư ABS

Công ty Cổ phần Chứng khoán An Bình

Địa chỉ: 36 P. Hoàng Cầu, Ô Chợ Dừa, Đống Đa, Hà Nội

Điện thoại: 024 3562 4626 Ext: 151

Email: research@abs.vn

Website: ABS.VN

KHUYẾN CÁO

Báo cáo này được phát hành bởi Phòng Phân tích Đầu tư - Công ty Cổ phần Chứng khoán An Bình (ABS). Người sử dụng không được phép sao chép, chuyển giao, sửa đổi, đăng tải lên các trang tin cậy thông tin không có sự đồng ý bằng văn bản của ABS. Các thông tin, nhận định được ABS đưa ra dựa trên nguồn tin đáng tin cậy. Người sử dụng báo cáo cần tự chịu trách nhiệm khi sử dụng thông tin để ra quyết định mua, bán chứng khoán.

Giải thưởng

BEST STOCK TRADING APP

ABS INVEST

ỨNG DỤNG GIAO DỊCH CỔ PHIẾU

TỐT NHẤT VIỆT NAM 2023

Trào bởi Global Business Outlook 2023 (GBO 2023)