

VNINDEX	HNX	UPCOM	DOW JONES	NIKKEI 225	DAX
1,274.77 -0.40%	243.16 -0.33%	98.09 +0.04%	38,778.10 +0.49%	38,102.44 -1.83%	18,068.21 +0.37%



Nhận định thị trường và chiến lược

“Điều chỉnh tiếp diễn”

Kết thúc phiên giao dịch, VN-Index giảm -5.14 điểm (-0.4%) về mức 1274.77 điểm, tổng giá trị giao dịch trên sàn HOSE đạt 22.99 nghìn tỷ đồng, giảm -21.6% so với phiên trước. Chỉ số VN30 giảm -6.76 điểm (-0.51%) về mức 1309.7 điểm với 8 mã tăng, 20 mã giảm và 2 mã tham chiếu.

Đà giảm tiếp diễn đánh mất đường hỗ trợ MA20 ngày sau lực bán lớn của phiên 14/06. Thống kê cho thấy nhóm giảm điểm ảnh hưởng đến VN-Index chủ yếu đến từ nhóm cổ phiếu vốn hóa lớn, trong đó ghi nhận Ngân hàng với lực bán mạnh (-0.59%). Các nhóm thuộc VNMIID cũng trượt điểm như CNTT (-1.78%), Bán lẻ (-1.05%), Dịch vụ tài chính (-0.62%). Ngược lại, nhóm tăng điểm tốt tập trung ở Tài nguyên cơ bản (+1.25%) sau thông tin tích cực về việc điều tra chống phá giá thép và tôn mạ, Du lịch (+1.23%). Một số các cổ phiếu có diễn biến nổi bật: HSG, SMC tăng trần, VOS (+6.54%), EVF (+5.07%), HAH (+4.58%).

Diễn biến của các nhóm chỉ số thị trường chính: VN-Index (-0.4%), HNX-Index (-0.33%), UPCOM-Index (+0.04%), VN30 (-0.51%), HNX30 (-0.43%), VNMIID (-0.23%), VNSML (-0.01%), VNDIAMOND (-0.48%), VNFINLEAD (-0.39%), VNCOND (-0.92%), VNCONS (-0.92%).

Các cổ phiếu tác động tích cực tới chỉ số gồm HPG (+0.55 điểm), HVN (+0.43 điểm), GVR (+0.34 điểm) trong khi đó các cổ phiếu kéo giảm điểm thị trường gồm BID (-1.38 điểm), GAS (-0.78 điểm), FPT (-0.78 điểm).

Khối ngoại bán ròng -791 tỷ đồng trong đó các cổ phiếu bị khối ngoại bán ròng gồm HPG (-147.42 tỷ), FPT (-111.06 tỷ), VHM (-101.83 tỷ). Các cổ phiếu được khối ngoại mua ròng gồm HSG (+107.02 tỷ), SAB (+89.94 tỷ), NKG (+45.04 tỷ).

PHÂN TÍCH KỸ THUẬT

Trên biểu đồ ngày, VN-Index tiếp tục giao dịch giảm xuyên qua đường hỗ trợ MA20 ngày với lực bán chủ đạo từ phía cổ phiếu vốn hóa lớn, đặc biệt là nhóm Ngân hàng. Tín hiệu phân kỳ đã xuất hiện trên chỉ báo MACD của biểu đồ, thanh khoản giao dịch thấp hơn phiên trước tuy nhiên lực bán chủ động vẫn xuất hiện cục bộ trong phiên. Ngoài ra, nhóm cổ phiếu ngành Tài nguyên cơ bản nổi bật như Thép có diễn biến khá tích cực khi phản ứng với thông tin về vụ việc chống bán phá giá thép và tôn mạ.

Trên các biểu đồ khung nhỏ, VN-Index vận động dưới các đường trung bình trượt ngắn và trung hạn, trong đó MA10 đã đạt trạng thái MA20 cho tín hiệu giảm tiếp diễn trong các phiên tới. Các chỉ báo kỹ thuật như MACD, Stoch, MFI,... đều trong trạng thái suy yếu.

Xét về xu hướng chung, thị trường đã đánh mất mốc hỗ trợ động 1278 - 1285 điểm. Đà điều chỉnh có khả năng tiếp tục tiếp diễn trong các phiên tới cho đến khi VN-Index tìm được điểm cân bằng. Mốc hỗ trợ ngắn hạn của xu hướng tăng ở vùng 1252 - 1264 điểm.

Hỗ trợ xu hướng tăng trên biểu đồ ngày của VN-Index tại mốc: 1178 - 1185 điểm.

Hỗ trợ xu hướng tăng trên biểu đồ tuần của VN-Index tại mốc: 1080 - 1130 điểm.

CHIẾN LƯỢC HÀNH ĐỘNG

Thị trường có khả năng tiếp tục điều chỉnh trong các phiên tiếp theo. Do vậy, nhà đầu tư nên hiện thực hóa lợi nhuận, bảo vệ thành quả thời gian vừa qua đối với các cổ phiếu có lợi nhuận tốt.

Về tổng quan, thị trường sau khi điều chỉnh xong vẫn tiếp tục đi lên tới các vùng trên cao (như đã phân tích ở báo cáo tháng 6). Do đó, nhà đầu tư chưa có vị thế trong thời gian qua chú ý tới cổ phiếu có đầy đủ tiêu chí về mặt kỹ thuật và dòng tiền mạnh để chuẩn bị cho nhịp đầu tư tiếp theo.

Mốc hỗ trợ gần nhất của nhịp phục hồi này tại 1252 - 1264 điểm.

Hỗ trợ xu hướng tăng trên biểu đồ ngày của VN-Index tại mốc: 1178 - 1185 điểm.

Hỗ trợ xu hướng tăng trên biểu đồ tuần của VN-Index tại mốc: 1080 - 1140 điểm.

BÁO CÁO CẬP NHẬT DOANH NGHIỆP

- 🔗 Bản tin Tiêu điểm ngành (14/06/2024)
- 🔗 Báo cáo chiến lược tháng 06/2024 – Triển vọng tích cực
- 🔗 Báo cáo ĐHCĐ - PVS

TIN TỨC THẾ GIỚI

- 🔗 Xuất khẩu gạo của Pakistan đạt kỷ lục sau lệnh cấm xuất khẩu của Ấn Độ
- 🔗 Thị trường xem tín hiệu của BOJ là mềm mỏng, đồng yên Nhật tiếp tục đuối
- 🔗 Thâm hụt ngân sách Mỹ đã chạm mốc 1.200 tỷ USD

TIN TỨC NỔI BẬT TRONG NGÀY

- 🔗 Nhập khẩu thép từ Trung Quốc cao kỷ lục, đà phục hồi ngành thép trong nước vẫn chưa chắc chắn
- 🔗 Xuất nhập khẩu của doanh nghiệp FDI tăng thêm 25 tỷ USD
- 🔗 Giá xuất khẩu clinker và xi măng sệt giảm thê thảm

Lịch sự kiện đáng chú ý

- 20/06/2024: Đảo hạn HĐTL tháng 6
- 21/06/2024: Quỹ FTSE và Vaneck thực hiện cơ cấu danh mục
- 28/06/2024: Công bố số liệu kinh tế Việt Nam Quý II và 6 tháng

Chỉ số thị trường Việt Nam

	17/06/2024	(+/-%) 1 phiên	(+/-%) 7 phiên	(+/-%) 30 phiên
VNINDEX	1,274.77	-0.40%	-0.99%	2.09%
VNINDEX GTGD (Tỷ VND)	22,967.58	-21.68%	28.91%	24.90%
HNX	243.16	-0.33%	-0.75%	4.38%
HNX GTGD (Tỷ VND)	1,559.23	-27.10%	11.82%	18.24%
Upcom	98.09	0.04%	-0.78%	7.67%
Upcom GTGD (Tỷ VND)	1,248.43	-43.26%	-19.84%	33.65%
P/E VNindex (x)	14.31	-0.35%	-0.62%	2.65%
P/B VNindex (x)	1.77	0.00%	-0.56%	2.31%

TOP TĂNG/GIẢM THEO VỐN HÓA TRÊN SÀN HOSE

Top cổ phiếu Bluechip	Top 5 mã tăng giá 1 phiên	Top 5 mã giảm giá 1 phiên	Top 5 mã tăng giá 7 phiên	Top 5 mã giảm giá 7 phiên	Top 5 mã tăng giá 30 phiên	Top 5 mã giảm giá 30 phiên
1	POW 1.45%	PDR -2.34%	FPT 5.03%	SAB -6.33%	POW 25.68%	VJC -11.64%
2	HPG 1.20%	MSN -2.31%	VPB 4.17%	VRE -4.73%	FPT 13.59%	VRE -9.42%
3	GVR 1.06%	BID -2.11%	MBB 3.56%	GVR -4.71%	SAB 10.23%	BID -7.00%
4	MBB 0.65%	VIB -2.00%	TPB 2.49%	BVH -4.53%	STB 7.77%	VHM -6.70%
5	SAB 0.32%	GAS -1.77%	SSI 1.27%	NVL -4.41%	HPG 7.45%	VIC -6.67%


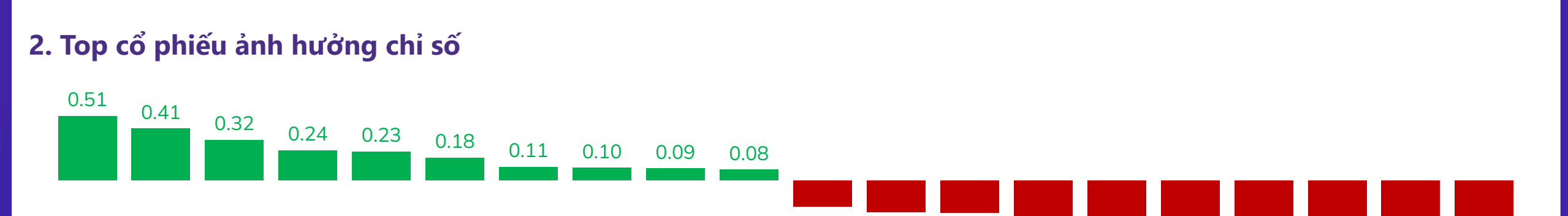
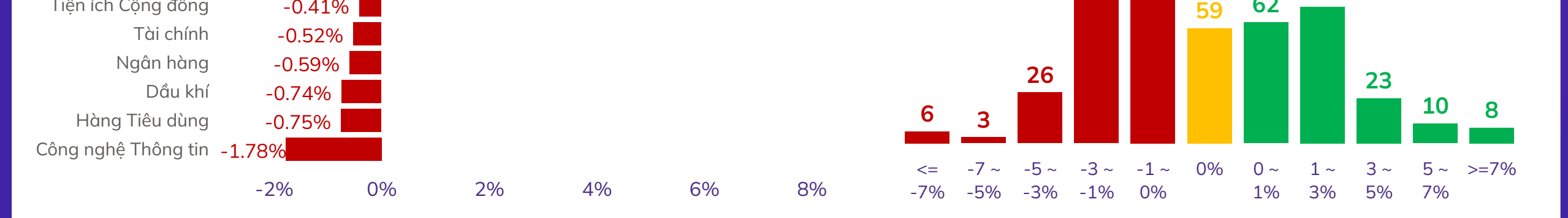
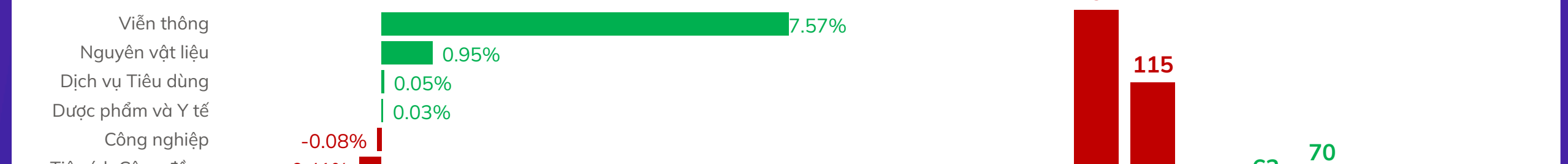
Top cổ phiếu Mid cap	Top 5 mã tăng giá 1 phiên	Top 5 mã giảm giá 1 phiên	Top 5 mã tăng giá 7 phiên	Top 5 mã giảm giá 7 phiên	Top 5 mã tăng giá 30 phiên	Top 5 mã giảm giá 30 phiên
1	HSG 6.79%	HPX -4.62%	ACG 18.00%	APH -13.74%	HVN 53.55%	SJS -9.78%
2	BIC 5.19%	SAM -4.13%	VTP 9.21%	PSH -12.94%	LPB 33.33%	STG -8.88%
3	EVF 5.07%	PGD -3.61%	HVN 8.28%	SAM -8.99%	ACG 33.16%	KDC -5.51%
4	ACG 4.65%	SIP -2.83%	HSG 7.02%	HPX -8.82%	PSH 27.31%	VND -4.90%
5	NKG 4.28%	PHR -2.62%	HT1 6.72%	KDC -8.68%	HSG 22.68%	DXG -4.71%

Top cổ phiếu Small cap	Top 5 mã tăng giá 1 phiên	Top 5 mã giảm giá 1 phiên	Top 5 mã tăng giá 7 phiên	Top 5 mã giảm giá 7 phiên	Top 5 mã tăng giá 30 phiên	Top 5 mã giảm giá 30 phiên
1	NVT 6.90%	EVG -6.88%	SGR 16.67%	QCG -12.33%	VOS 75.34%	TNC -24.59%
2	DTL 6.88%	PMG -6.76%	CTR 16.31%	TNC -11.49%	PAC 64.92%	FTS -22.88%
3	SMC 6.76%	QCG -6.74%	VPS 13.74%	ADS -10.23%	SGR 49.88%	QCG -22.19%
4	VOS 6.54%	TCR -6.60%	HAH 13.45%	VIP -9.79%	CMG 40.14%	TNA -17.13%
5	SGR 6.21%	CCI -4.58%	VDP 12.15%	NHH -9.07%	CCL 37.37%	VNS -16.15%

TỔNG HỢP CHỈ SỐ THỊ TRƯỜNG THẾ GIỚI, TỶ GIÁ VÀ HÀNG HÓA

	17/06/2024	(+/-%) 1 phiên	(+/-%) 7 phiên	(+/-%) 30 phiên
TTCK Toàn cầu				
DAX	18,068.21	0.37%	-2.64%	-1.96%
Dow Jones	38,778.10	0.49%	-0.05%	-0.19%
FTSE 100	8,142.15	-0.06%	-1.25%	-0.87%
Nikkei 225	38,102.44	-1.83%	-1.50%	-1.89%
S&P 500	5,473.23	0.77%	2.36%	5.65%
Tỷ giá				
USD/VND	25,450.00	0.06%	0.12%	0.32%
USD/JPY	157.37	0.15%	1.09%	2.03%
GBP/USD	1.27	-0.78%	-0.78%	0.79%
EUR/USD	1.07	0.00%	-1.83%	-0.93%
Năng lượng				
Dầu thô Brent	84.50	2.28%	6.13%	1.61%
Khí tự nhiên	2.79	-3.13%	-4.45%	26.24%
Than	135.50	0.26%	1.88%	-7.57%
Kim loại và vật liệu xây dựng				
Gỗ	504.15	1.72%	-1.26%	-6.90%
Đồng	4.50	0.45%	-3.85%	-2.60%
Quặng sắt	107.33	0.20%	-1.08%	-9.07%
Bạc	29.49	-0.20%	1.13%	8.22%
Vàng	2,320.06	-0.52%	1.18%	0.22%
Thép cuộn cán nóng	726.01	-1.22%	-0.27%	-7.51%
Thép	3,409.00	-1.33%	-1.62%	-4.00%
Nông nghiệp				
Lợn hơi	95.40	1.87%	3.10%	-2.83%
Cà phê	226.07	0.01%	0.55%	14.18%
Đường	18.96	-2.02%	0.00%	-2.97%
Cao su	172.30	-2.77%	-4.17%	6.62%
Lúa mì	591.00	-3.55%	-5.82%	-8.05%

BIỂU ĐỒ TOÀN CẢNH THỊ TRƯỜNG NGÀY 17/06/2024



5. Top GTGD NĐT nước ngoài trong phiên

Top 5 mua	GTGD ròng (triệu đồng)	KLGD (CP)
HSG	106,079	4,319,400
SAB	79,300	1,411,600
NKG	45,173	1,693,800
EVF	41,183	07,977
CTR	37,353	236,865

6. Top GTGD NĐT tự doanh trong phiên

Top 5 mua	GTGD ròng (triệu đồng)	KLGD (CP)
TUEB	78,481	1,100,600
FUEVFNVD	75,437	2,113,200
MCH	32,269	149,000
KOS	28,587	709,500
SSI	24,805	691,200

Top 5 bán	GTGD ròng (triệu đồng)	KLGD (CP)
HDB	-103,236	-4,022,800
VNM	-101,216	-1,531,200
VHM	-101,016	-1,959,200
FPT	-101,000	-856,400
HPG	-100,000	-1,959,200

Trải nghiệm ngay ứng dụng ABS invest

Mở tài khoản để tham gia room tư vấn của Trung tâm tư vấn Đầu tư ABS

Công ty Cổ phần Chứng khoán An Bình

Địa chỉ: 36 P. Hoàng Cầu, Ô Chợ Dừa, Đống Đa, Hà Nội

Điện thoại: 024 3562 4626 Ext: 151

Email: research@abs.vn

Website: ABS.VN

KHUYẾN CÁO

Báo cáo này được phát hành bởi Phòng Phân tích Đầu tư - Công ty Cổ phần Chứng khoán An Bình (ABS). Người sử dụng không được phép sao chép, chuyển giao, sửa đổi, đăng tải lên các phương tiện truyền thông mà không có sự đồng ý bằng văn bản của ABS.

Các thông tin, nhận định được ABS đưa ra dựa trên nguồn tin đáng tin cậy. Người sử dụng báo cáo cần tự chịu trách nhiệm khi sử dụng thông tin để ra quyết định mua, bán chứng khoán.

Giải thưởng

BEST STOCK TRADING APP

ABS INVEST

Trải nghiệm ngay ứng dụng ABS invest tại đây

ỨNG DỤNG GIAO DỊCH CỔ PHIẾU

TỐT NHẤT VIỆT NAM 2023

Trào bởi Global Business Outlook 2023 (GBO 2023)