

<b>VNINDEX</b>	<b>HNX</b>	<b>UPCOM</b>	<b>DOW JONES</b>	<b>NIKKEI 225</b>	<b>DAX</b>
1,290.67 <b>+0.24%</b>	245.58 <b>+0.24%</b>	99.56 <b>+0.71%</b>	38,868.04 <b>+0.18%</b>	39,038.16 <b>+0.92%</b>	18,494.89 <b>-0.34%</b>

**Biểu đồ VNINDEX**



**Nhận định thị trường và chiến lược**

**“Nhóm ngành phân hóa, khối ngoại tăng bán ròng”**

Kết thúc phiên giao dịch, VN-Index tăng +3.09 điểm (+0.24%) lên mức 1290.67 điểm, tổng giá trị giao dịch trên sàn HOSE đạt 21.61 nghìn tỷ đồng, tăng +21.1% so với phiên trước. Chỉ số VN30 tăng +3.07 điểm (+0.23%) lên mức 1311.1 điểm với 11 mã tăng, 15 mã giảm và 4 mã tham chiếu.

Lực tăng tiếp tục suy yếu về cuối phiên chiều, tuy nhiên giữa các nhóm ngành xuất hiện sự phân hóa. Đứng đầu nhóm tăng mạnh bao gồm Hàng & Dịch vụ công nghiệp (+3.75%), Hóa chất (+1.67%), Bán lẻ (+1.33%) trong khi đó các nhóm có tỷ trọng dòng tiền lớn chỉ tăng nhẹ, đậm chân tại chỗ như Thực phẩm (+0.36%), Ngân hàng (+0.11%), Bất động sản (-0.1%). Nhóm Penny ghi nhận tăng với tỷ trọng lớn nhất (+1.1%). Một số các cổ phiếu có diễn biến nổi bật: DPR, VOS, HAH, VTO dư trần, PVT (+5.56%), IDI (+5.42%).

Diễn biến của các nhóm chỉ số thị trường chính: VN-Index (+0.24%), HNX-Index (+0.24%), UPCOM-Index (+0.71%), VN30 (+0.23%), HNX30 (+0.44%), VNMID (+0.33%), VNSML (+1.1%), VNDIAMOND (+0.93%), VNFINLEAD (+0.14%), VNCOND (+1.03%), VNCONS (-0.46%).

Các cổ phiếu tác động tích cực tới chỉ số gồm GVR (+1.17 điểm), CTG (+0.91 điểm), FPT (+0.62 điểm) trong khi đó các cổ phiếu giảm điểm thì tiêu biểu gồm VCB (-0.69 điểm), BCM (-0.33 điểm), VNM (-0.31 điểm).

Khối ngoại bán ròng -1105.26 tỷ đồng trong đó các cổ phiếu bị khối ngoại bán ròng bao gồm FPT (-17.19 tỷ), HPG (-118.24 tỷ), VNM (-100.16 tỷ). Các cổ phiếu được khối ngoại mua ròng gồm FRT (+44.75 tỷ), STB (+39.52 tỷ), GVR (+30.77 tỷ).

**PHÂN TÍCH KỸ THUẬT**

Trên biểu đồ ngày, lực cầu Fomo đầu phiên kéo VN-Index vượt đỉnh ngắn hạn nhưng suy yếu ngay sau đó và về lại mốc 1290 điểm. Thanh khoản tăng hơn 20% so với phiên trước với áp lực bán từ Khối ngoại và các nhóm cổ phiếu vốn hóa lớn. Tuy nhiên trong phiên vẫn xuất hiện các nhóm cổ phiếu khỏe hơn thị trường với sự hỗ trợ tích cực từ thông tin như giá cước container thế giới tăng vượt đỉnh khiến hàng loạt cổ phiếu nhóm Cảng - Vận tải biển kéo trần; chỉ số xuất nhập khẩu trong tháng 5 và 5 tháng đầu năm tiếp tục tăng svck khiến các nhóm cổ phiếu ngành Xuất khẩu giao dịch trong sắc xanh.

VN-Index rút chân trên cặp đường trung bình trượt MA10/20 trên biểu đồ khung giờ cho tín hiệu lực cầu hấp thụ cung khó và giao dịch trong tích lũy, dòng tiền không ứ đọng nhưng khối lượng bán không quá lớn, đặc biệt lực cầu vào mạnh sau khi kiểm định mốc 1287 điểm. Tuy vậy, các chỉ báo kỹ thuật vẫn trong trạng thái trung lập: MACD vận động trên đường Zero, MFI lui về vùng quá bán.

Xét về xu hướng chung, mặc dù VN-Index đã vượt trên vùng hộp 1284 điểm tuy nhiên chỉ số vẫn gặp cản tại vùng đỉnh T3/2024 1294 điểm. Niềm tin giao dịch sẽ được củng cố nếu thị trường bứt phá dứt khoát khỏi vùng đỉnh này đi kèm lực mua chủ động lớn cho thấy VN-Index sẽ hướng tới một xu hướng mới. Trong kịch bản ngược lại, thị trường tiếp tục gặp khó và giao dịch trong tích lũy, dòng tiền không ứ đọng và không có nhóm ngành dẫn dắt thì mức hỗ trợ cho giá hồi phục này là 1252 - 1264 điểm. Nếu đánh mất mốc hỗ trợ này, tín hiệu rủi ro sẽ xuất hiện rõ ràng, đánh dấu lên này sẽ kết thúc.

Mức hỗ trợ ngắn hạn của xu hướng daily ở vùng 1187 - 1173 điểm.  
Hỗ trợ trung hạn của thị trường tại mốc 1080 - 1130 điểm.

**CHIẾN LƯỢC HÀNH ĐỘNG**

Các thông tin tích cực hỗ trợ cho một vài nhóm ngành khiến tâm lý thị trường dâng cao, tuy nhiên những tín hiệu vượt đỉnh vẫn chưa xuất hiện. Chỉ số bị ảnh hưởng bởi các nhóm vốn hóa lớn và đa bán ròng của Khối ngoại, nhóm Penny vẫn duy trì đà tăng tốt.

Trong giai đoạn thị trường tăng điểm đầu phiên sẽ kéo trạng thái Fomo của cổ phiếu. Nhà đầu tư cần tuân thủ quy tắc giao dịch, thị trường xuất hiện các nhóm cổ phiếu đi ngược thị trường, do đó nhà đầu tư cần chọn lọc để có vị thế phù hợp nhất.

Thị trường trải qua đợt hồi phục từ 1166 điểm tới vùng kháng cự 1284 điểm. Mốc hỗ trợ gần nhất của nhịp phục hồi này tại 1252 - 1264 điểm. Hỗ trợ của xu hướng tăng trên biểu đồ ngày của VN-Index tại mốc: 1187 - 1173 điểm.  
Hỗ trợ xu hướng tăng trên biểu đồ tuần của VN-Index tại mốc: 1080 - 1130 điểm.

**BÁO CÁO CẬP NHẬT DOANH NGHIỆP**

- Bản tin Tiêu điểm ngành (07/06/2024)
- Báo cáo chiến lược tháng 06/2024 - Triển vọng tích cực
- Báo cáo doanh nghiệp - HPG (KHẢ QUAN - Giá mục tiêu: 33.500 VND)
- Báo cáo doanh nghiệp - MWG (KHẢ QUAN - Giá mục tiêu: 68.200 VND)

**TIN TỨC THẾ GIỚI**

- Thị trường vận tải biển thay đổi chóng mặt, giá cước tăng gấp đôi
- Đồng yen yếu đẩy giá thuê nhà ở Nhật giảm mạnh
- Cán cân xuất-nhập khẩu của Trung Quốc ngày càng mất cân bằng

**TIN TỨC NỔI BẬT TRONG NGÀY**

- Đà tăng giá heo hơi có thể kéo dài đến tháng 9
- VSIPI làm khu công nghiệp hơn 4.900 tỷ đồng tại Thái Bình
- Ký hợp đồng 980 triệu USD cho Nhiệt điện Sông Hậu 2

**Lịch sự kiện đáng chú ý**

- 12/06/2024 Công bố chỉ số giá tiêu dùng (CPI) tháng 5
- 13/06/2024: FED công bố lãi suất điều hành
- Chỉ số giá sản xuất PPI tháng 5
- 14/06/2024: Quỹ Vaneck công bố danh mục

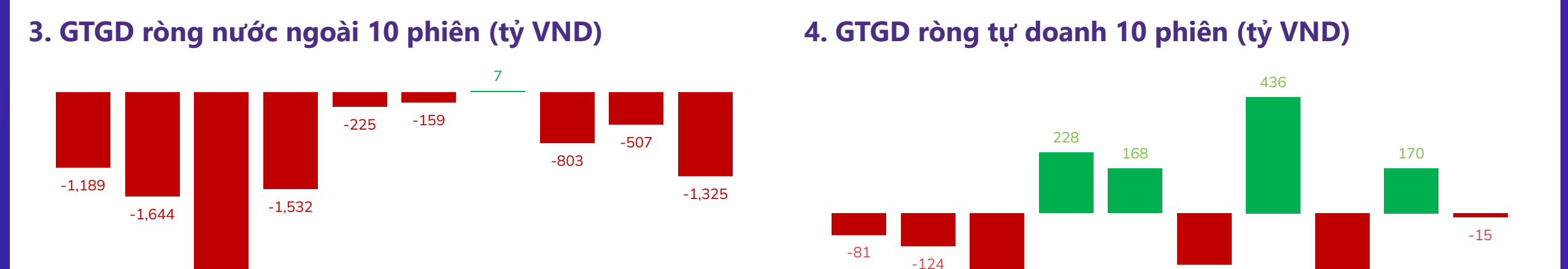
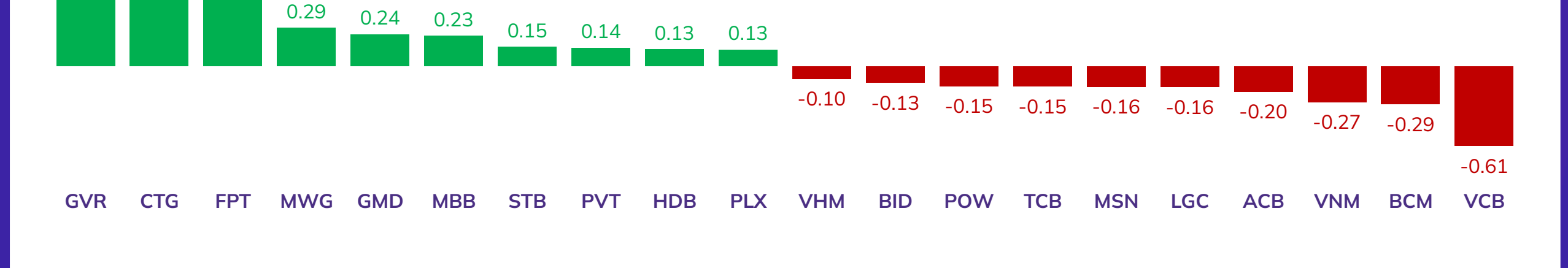

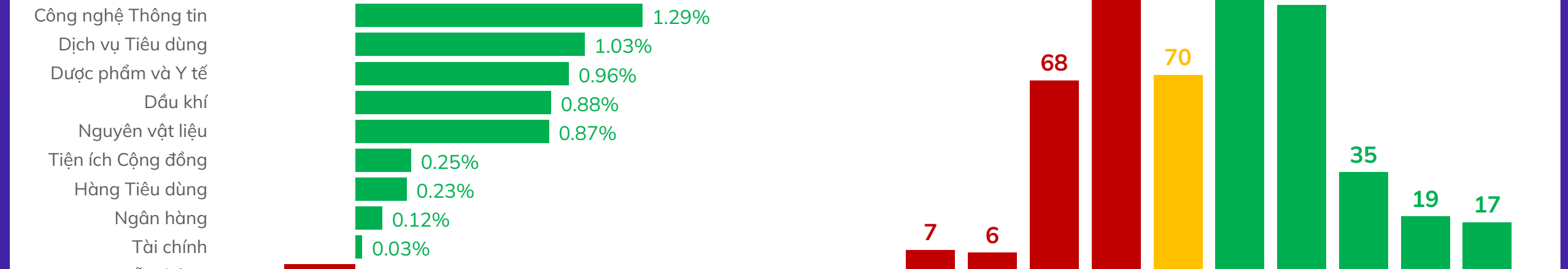
Chỉ số thị trường Việt Nam	10/06/2024	(+/-) 1 phiên	(+/-) 7 phiên	(+/-) 30 phiên
VNINDEX	1,290.67	0.24%	2.29%	7.11%
VNINDEX GTGD (Tỷ VND)	21,590.09	21.18%	15.39%	52.63%
HNX	245.58	0.24%	1.02%	7.91%
HNX GTGD (Tỷ VND)	1,857.13	33.19%	28.16%	51.77%
Upcom	99.56	0.71%	3.84%	12.71%
Upcom GTGD (Tỷ VND)	1,477.74	-5.12%	24.20%	203.04%
P/E VNindex (x)	14.48	0.28%	1.97%	3.58%
P/B VNindex (x)	1.79	0.56%	1.70%	4.07%

TOP TĂNG/GIẢM THEO VỐN HÓA TRÊN SÀN HOSE						
Top cổ phiếu Bluechip	Top 5 mã tăng giá 1 phiên	Top 5 mã giảm giá 1 phiên	Top 5 mã tăng giá 7 phiên	Top 5 mã giảm giá 7 phiên	Top 5 mã tăng giá 30 phiên	Top 5 mã giảm giá 30 phiên
1	GVR <b>3.43%</b>	POW <b>-2.15%</b>	SAB <b>16.12%</b>	ACB <b>-1.01%</b>	POW <b>29.38%</b>	VHM <b>-4.42%</b>
2	CTG <b>2.13%</b>	VNM <b>-0.88%</b>	STB <b>11.67%</b>	MWG <b>-0.94%</b>	SAB <b>24.45%</b>	BID <b>-3.93%</b>
3	MWG <b>1.45%</b>	ACB <b>-0.81%</b>	POW <b>8.33%</b>	VIC <b>-0.23%</b>	PLX <b>24.19%</b>	VCB <b>-3.30%</b>
4	FPT <b>1.41%</b>	MSN <b>-0.64%</b>	FPT <b>6.98%</b>	GVR <b>23.13%</b>	NVL <b>3.29%</b>	NVL <b>-3.29%</b>
5	TPB <b>1.38%</b>	VCB <b>-0.56%</b>	CTG <b>5.02%</b>	BVH <b>17.81%</b>	VRE <b>2.00%</b>	VRE <b>-2.00%</b>

**TỔNG HỢP CHỈ SỐ THỊ TRƯỜNG THẾ GIỚI, TỶ GIÁ VÀ HÀNG HÓA**

	10/06/2024	(+/-) 1 phiên	(+/-) 7 phiên	(+/-) 30 phiên
<b>TTCK Toàn cầu</b>				
DAX	18,494.89	-0.34%	-0.02%	2.08%
Dow Jones	38,868.04	0.18%	0.47%	1.26%
FTSE 100	8,228.48	-0.20%	-0.57%	1.09%
Nikkei 225	39,038.16	0.92%	1.43%	3.75%
S&P 500	5,360.79	0.26%	1.58%	4.78%
<b>Tỷ giá</b>				
USD/VND	25,400.00	-0.08%	-0.20%	-0.02%
USD/JPY	156.74	0.68%	-0.16%	0.26%
GBP/USD	1.27	-0.78%	0.00%	0.79%
EUR/USD	1.08	-0.92%	0.00%	0.93%
<b>Năng lượng</b>				
Dầu thô Brent	82.11	3.13%	1.23%	-4.89%
Khí tự nhiên	3.01	3.08%	16.22%	51.26%
Than	133.70	0.53%	-7.09%	-6.01%
<b>Kim loại và vật liệu xây dựng</b>				
Bạc	29.72	1.92%	-2.27%	12.79%
Đồng	4.54	1.34%	-1.30%	-0.44%
Gỗ	510.60	0.87%	-1.43%	-4.47%
Vàng	2,309.75	0.73%	-0.74%	0.80%
Quặng sắt	108.48	-0.02%	-7.77%	-1.53%
Thép	3,448.00	-0.49%	-2.74%	-3.77%
Thép cuộn cán nóng	724.05	-0.54%	-4.86%	-10.94%
<b>Nông nghiệp</b>				
Lợn hơi	92.28	-0.27%	-2.19%	-9.95%
Cao su	182.90	-0.44%	4.63%	14.46%
Cà phê	222.09	-1.22%	0.66%	2.56%
Đường	188.61	-1.85%	1.64%	-3.67%
Lúa mì	607.00	-3.27%	-10.54%	0.62%

**BIỂU ĐỒ TOÀN CẢNH THỊ TRƯỜNG NGÀY 10/06/2024**



**5. Top GTGD NĐT nước ngoài trong phiên**

Top 5 mua	GTGD ròng (triệu đồng)	KLGD (CP)
FRT	24,816	259,344
STB	30,175	1,738,917
GVR	30,816	3,182
PAH	23,269	492,528
NHJ	20,065	212,100

**6. Top GTGD NĐT tự doanh trong phiên**

Top 5 mua	GTGD ròng (triệu đồng)	KLGD (CP)
VPB	24,896	369,900
SAB	19,659	860,300
E1VFN30	17,625	362,300
TCB	13,208	405,700
FUEVND	13,208	405,700

Top 5 bán	GTGD ròng (triệu đồng)	KLGD (CP)
VCB	-1,049	-4
VNM	-1,410	-87,90
HPG	-1,124	-10,70
LHC	-1,110	-10,70
FPT	-1,191	-10,70

Trải nghiệm ngay ứng dụng ABS invest

Mở tài khoản để tham gia room tư vấn của Trung tâm tư vấn Đầu tư ABS

**Công ty Cổ phần Chứng khoán An Bình**

Địa chỉ: 36 P. Hoàng Cầu, Ô Chợ Dừa, Đống Đa, Hà Nội

Điện thoại: 024 3562 4626 Ext: 151

Email: research@abs.vn

Website: ABS.VN

**KHUYẾN CÁO**

Báo cáo này được phát hành bởi Phòng Phân tích Đầu tư - Công ty Cổ phần Chứng khoán An Bình (ABS). Người sử dụng không được phép sao chép, chuyển giao, sửa đổi, đăng tải lên các phương tiện truyền thông mà không có sự đồng ý bằng văn bản của ABS.

Các thông tin, nhận định được ABS đưa ra dựa trên nguồn tin đáng tin cậy. Người sử dụng báo cáo cần tự chịu trách nhiệm khi sử dụng thông tin để ra quyết định mua, bán chứng khoán.

**Giải thưởng**

**BEST STOCK TRADING APP**

**ABS INVEST**

ỨNG DỤNG GIAO DỊCH CỔ PHIẾU

**TỐT NHẤT VIỆT NAM 2023**

Trao bởi Global Business Outlook 2023 (GBO 2023)