

TOÀN CẢNH THỊ TRƯỜNG  
**BẢN TIN TUẦN**

24/06/2024 – 28/06/2024

# TOÀN CẢNH THỊ TRƯỜNG



Trải nghiệm ngay ứng dụng ABS invest



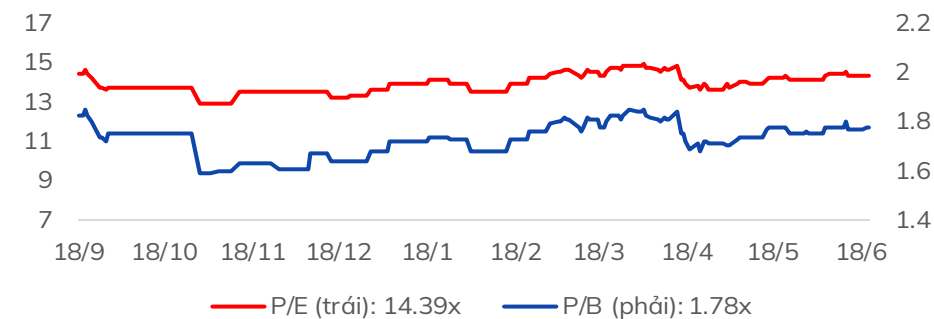
Mở tài khoản để tham gia room tư vấn của Trung tâm Tư vấn Đầu tư ABS

## Diễn biến VNIndex tuần qua



Chỉ số	% 7 ngày	% 30 ngày	Tổng GTGD 7 ngày (tỷ đ)	% GTGD TB 10 tuần
VNINDEX	▼ -1.40%	▲ 3.00%	168,994	107%
HNINDEX	▼ -1.59%	▲ 3.68%	11,050	81%
UPINDEX	▲ 1.45%	▲ 9.66%	11,643	157%
VN30	▼ -0.89%	▲ 3.32%	72,514	113%
VN30F1M	▼ -0.74%	▲ 3.98%	210,246	75%
HNX30	▼ -3.17%	▲ 4.27%	8,289	75%
VNDIAMOND	▼ -0.55%	▲ 4.42%	41,001	116%
VN FIN SELECT	▼ -1.06%	▲ 3.86%	61,865	110%

### Chỉ số định giá của VNIndex



## Nhận định thị trường

**“Thị trường phân hóa”:** Kết thúc tuần giao dịch, VN-Index tăng +2.11 điểm (+0.16%) lên mức 1282.02 điểm. Khối lượng giao dịch trên sàn HOSE đạt 3.7 tỷ cổ phiếu, giảm -12.7% so với tuần giao dịch trước. Chỉ số VN30 tăng +3.47 điểm (+0.26%) lên mức 1319.93 điểm. Khối lượng giao dịch giảm -12.3% so với tuần trước với 1.28 tỷ cổ phiếu giao dịch.

Tuần giao dịch không có nhiều thay đổi so với tuần trước về mặt điểm số, tuy nhiên các nhóm ngành xuất hiện sự phân hóa khi các nhóm chủ đạo ảnh hưởng đến chỉ số lại quay đầu giảm điểm gồm: Dịch vụ tài chính (-2.16%), Bất động sản (-0.98%), Ngân hàng (-0.77%). Các nhóm tăng điểm ghi nhận Hàng & Dịch vụ công nghiệp (+9.24%), Du lịch (+6.46%), Hóa chất (+4.81%). Nhóm Penny ghi nhận lực tăng mạnh nhất trong tuần qua với +1.12%.

Ở tuần qua, các cổ phiếu đóng góp tích cực đến VN-Index gồm HVN (+5.14 điểm), FPT (+1.43 điểm), SSB (+1.2 điểm). Ở chiều ngược lại, các cổ phiếu kéo chỉ số giảm điểm bao gồm BID (-4.42 điểm), VCB (-3.77 điểm), CTG (-2.5 điểm).

Về giá trị giao dịch ròng tuần qua, khối ngoại bán ròng -4961.61 tỷ đồng; Tổ chức trong nước bán ròng -632.7 tỷ đồng; NĐT cá nhân trong nước mua ròng +5895.5 tỷ đồng; Nhóm Tự doanh bán ròng -301.19 tỷ đồng.

**Phân tích kỹ thuật:** VN-Index kết thúc tuần giao dịch với không quá nhiều biến động so với tuần trước. Mặc dù chỉ số dao động biên độ hẹp tuy nhiên đã xuất hiện sự phân hóa giữa các nhóm ngành. Trong tuần qua, hầu hết các chỉ số đều ghi nhận tăng điểm, đứng đầu là VNSML (+1.12%) tiếp theo là VN30 (+0.26%) và VNMID (+0.19%).

Trên biểu đồ khung tuần, VN-Index giữ được mốc hỗ trợ ngắn và đang vận động quanh vùng kháng cự 128x với thanh khoản giảm dần. Tâm lý giao dịch của nhà đầu tư chưa thoải mái sau phiên giảm điểm mạnh cuối tuần trước đó, thể hiện qua lực cung và cầu chủ động liên tục thay phiên nhau chiếm ưu thế trong các phiên.

Trên biểu đồ khung ngày, đường giá vận động đi ngang giữa các đường trung bình trượt MA10/20 ngày với biên độ hẹp. Các thông tin tích cực trong tuần không tác động nhiều đến chỉ số chung tuy nhiên cũng giúp một số nhóm ngành có diễn biến nổi bật hơn thị trường như Cảng biển với diễn biến giá cước tiếp tục tăng vọt do thiếu hụt container rỗng; Ngân hàng với việc gia hạn Thông tư 02; Thép với thông tin chống bán phá giá các sản phẩm thép tôn mạ,....

Trên các biểu đồ khung nhỏ, VN-Index đang giao dịch trong vùng 1271 – 1286 điểm. Các chỉ báo kỹ thuật đã có diễn biến khởi sắc hơn so với tuần trước, cho xu hướng tiếp tục hồi phục ở các phiên tiếp theo tuy nhiên lực cầu chưa đủ mạnh để hướng thị trường bước sang xu hướng mới. Lực cung lớn tại cuối phiên thứ 6 khiến chỉ số tạo nền cụt đầu trên biểu đồ 1H.

## Phân tích kỹ thuật:

Xét về xu hướng chung, VN-Index đang đi theo kênh giá đi lên ngắn hạn trên biểu đồ ngày. Trong các phiên tiếp theo, thị trường có khả năng vận động theo kênh giá này với thanh khoản duy trì thấp. Đường hỗ trợ MA10 trên biểu đồ ngày sẽ là mốc hỗ trợ cho kênh giá tăng này. Mốc hỗ trợ ngắn hạn của xu hướng tăng ở vùng 1252 - 1264 điểm.

Hỗ trợ xu hướng tăng trên biểu đồ ngày của VN-Index tại mốc: 1178 - 1185 điểm.

Hỗ trợ xu hướng tăng trên biểu đồ tuần của VN-Index tại mốc: 1080 - 1130 điểm.

## Chiến lược hành động:

VN-Index có khả năng tiếp tục giao dịch giằng co tại vùng kháng cự 1286 trong tuần tới, trong trạng thái sideway- up, trên khung biểu đồ giờ. Đây cũng là vùng đỉnh cũ còn nhiều vị thế ngắn hạn đu bám. Thị trường sẽ tiếp tục xuất hiện sự phân hóa giữa các nhóm ngành, trong đó nhóm cổ phiếu vốn hóa nhỏ đang thu hút được sự quan tâm của dòng tiền trên thị trường.

Với giai đoạn giao dịch khó lường, nhà đầu tư nên có hành động linh hoạt hợp lý với từng vị thế của cổ phiếu cụ thể. Nhà đầu tư có thể tận dụng các nhịp hồi trong phiên để hạ tỷ trọng cổ phiếu đối với các vị thế không tốt hoặc chốt lời nếu cổ phiếu đã đạt kỳ vọng, bảo vệ thành quả thời gian vừa qua.

Về tổng quan, thị trường sau khi điều chỉnh xong vẫn tiếp tục đi lên tới các vùng trên cao (như đã phân tích ở báo cáo tháng 6). Do đó, nhà đầu tư chưa có vị thế trong thời gian qua chú ý tới cổ

phiếu có đầy đủ tiêu chí về mặt kỹ thuật và dòng tiền mạnh để chuẩn bị cho nhịp đầu tư tiếp theo với ưu tiên cổ phiếu vốn hóa vừa và nhỏ.

Mốc hỗ trợ gần nhất của nhịp phục hồi này tại 1252 - 1264 điểm.

Hỗ trợ xu hướng tăng trên biểu đồ ngày của VN-Index tại mốc: 1178 - 1185 điểm.

Hỗ trợ xu hướng tăng trên biểu đồ tuần của VN-Index tại mốc: 1080 - 1130 điểm.



Trải nghiệm ngay ứng dụng ABS invest



Mở tài khoản để tham gia room tư vấn của Trung tâm Tư vấn Đầu tư ABS

## Tin tức nổi bật mới

- [Link:](#) Gã khổng lồ chăm sóc sức khỏe châu Á cân nhắc cơ hội M&A ở Việt Nam
- [Link:](#) Vinatex xuất khẩu lô vải chống cháy đầu tiên trong tháng 7 sang Indonesia, Ấn Độ, Trung Đông
- [Link:](#) Hải Phòng, Quảng Ninh đón vốn ngoại vào lĩnh vực công nghệ cao
- [Link:](#) Thống đốc NHNN: Có đủ nguồn lực để ổn định thị trường vàng

## Lịch sự kiện đáng chú ý

- **27/06/2024** MSCI: Kỳ đánh giá phân hạng thị trường
- **28/06/2024** Công bố số liệu kinh tế Việt Nam quý II và 6 tháng

## Báo cáo cập nhật doanh nghiệp

- [Link:](#) Bản tin tiêu điểm ngành hàng (21/06/2024)

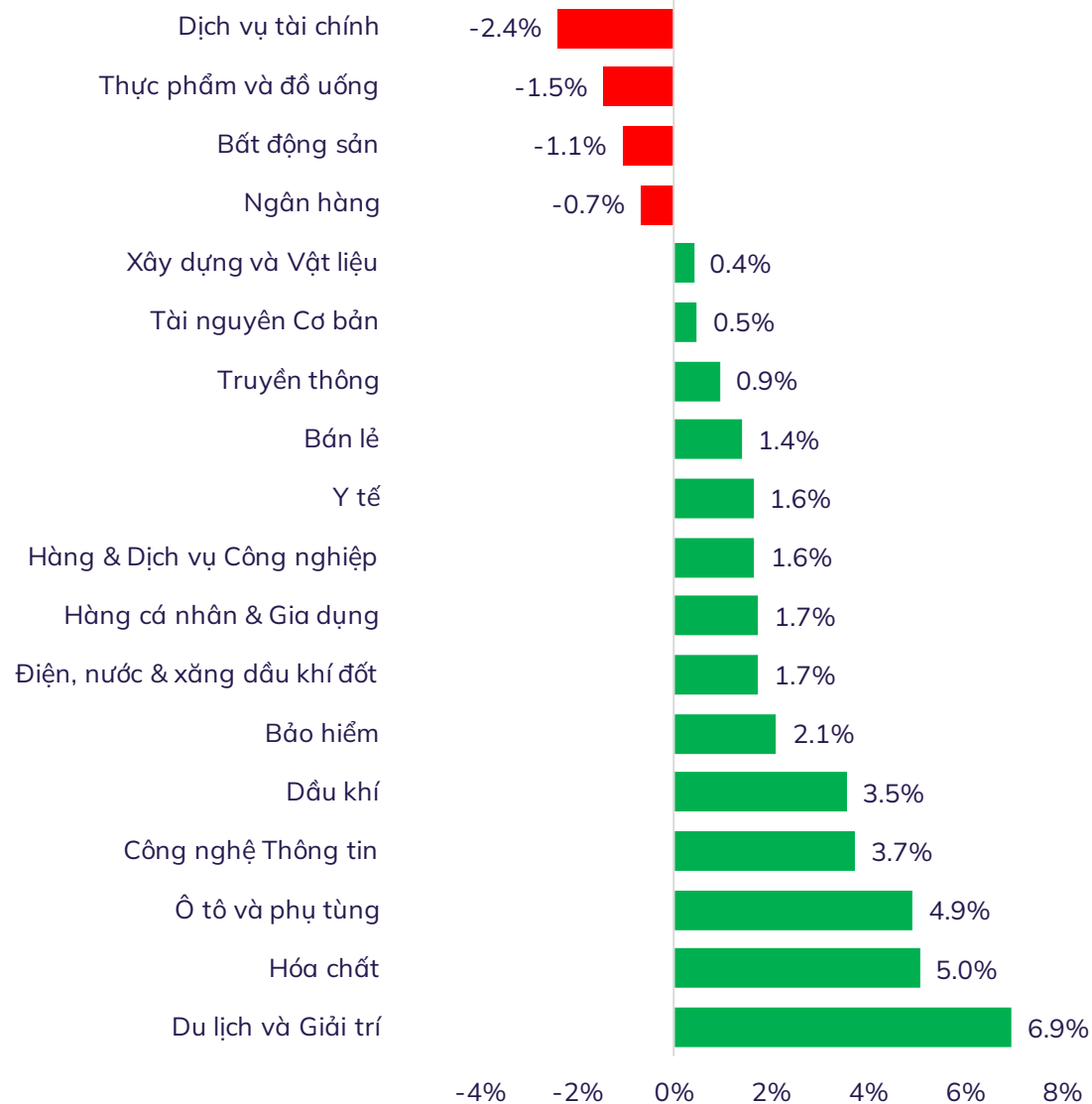


Trải nghiệm ngay ứng  
dụng ABS invest

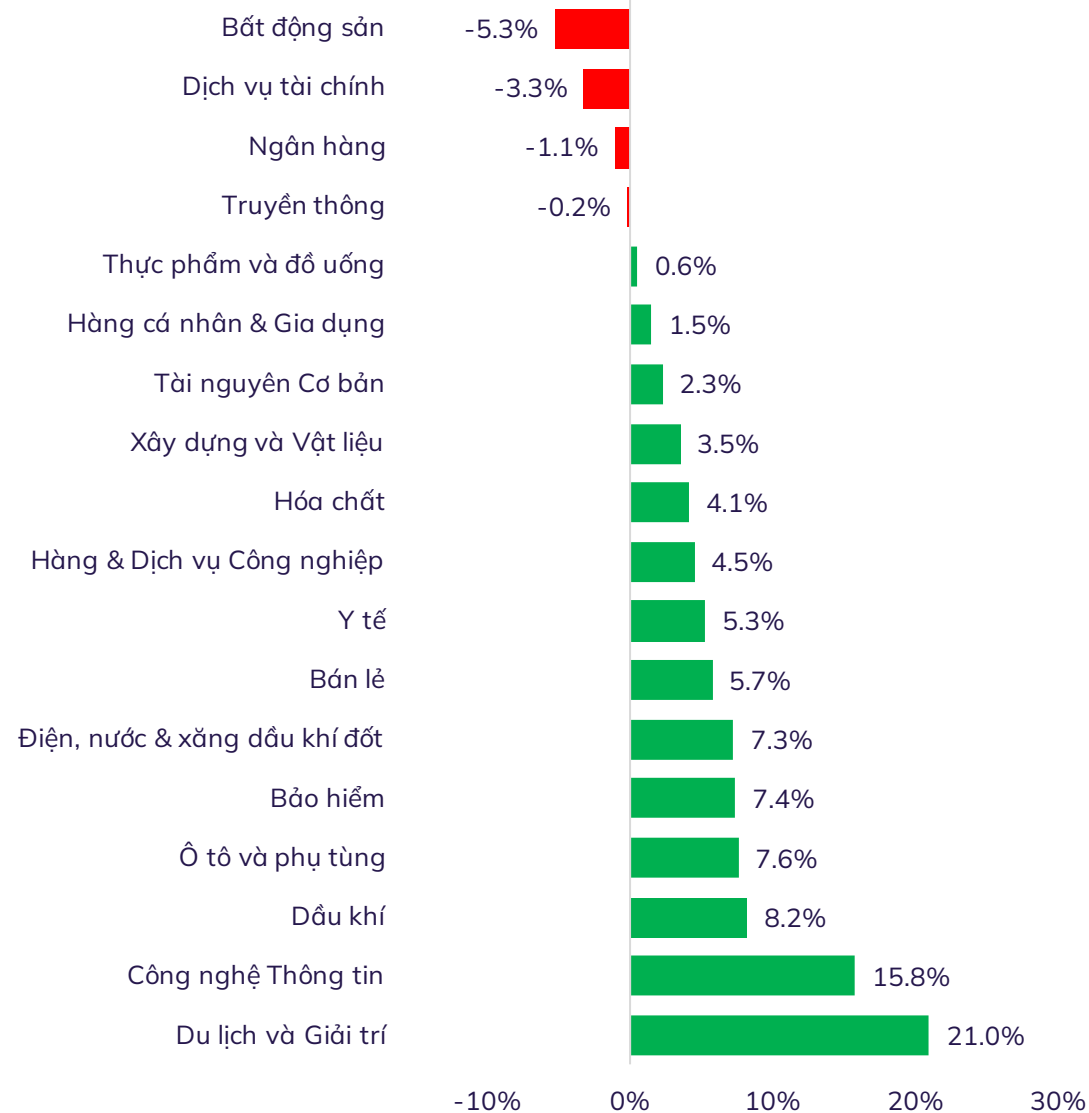


Mở tài khoản để tham gia  
room tư vấn của Trung tâm  
Tư vấn Đầu tư ABS

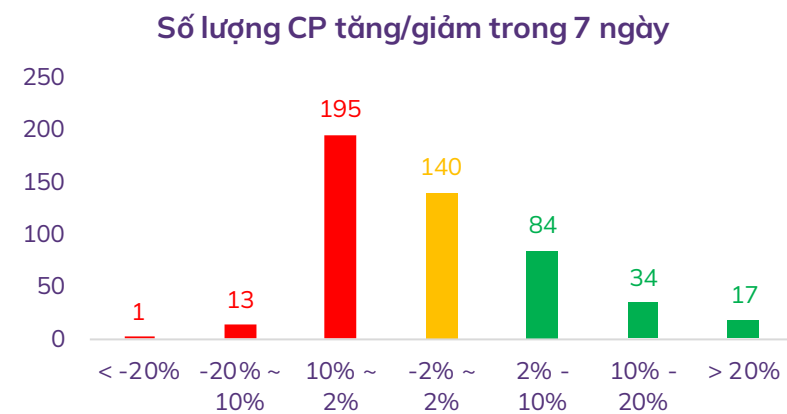
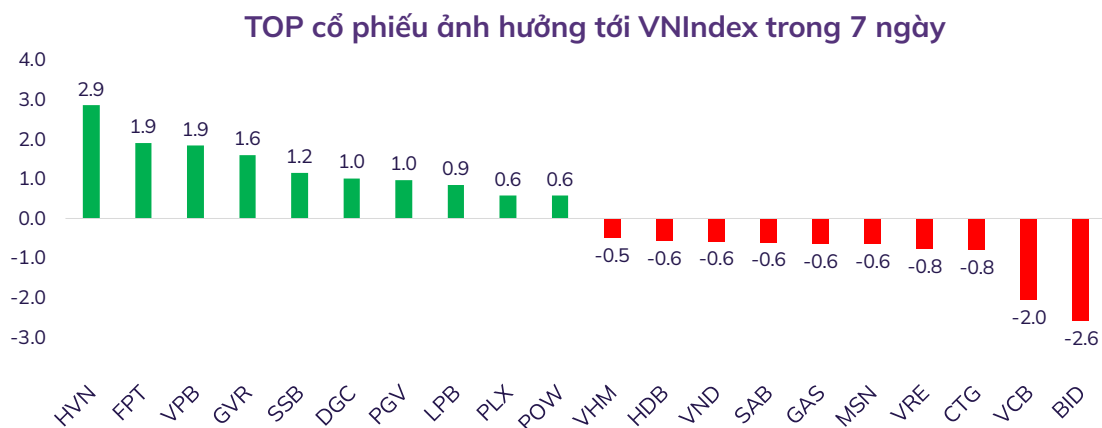
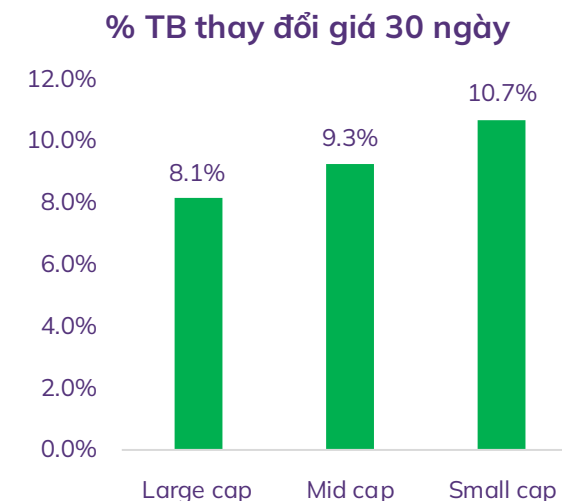
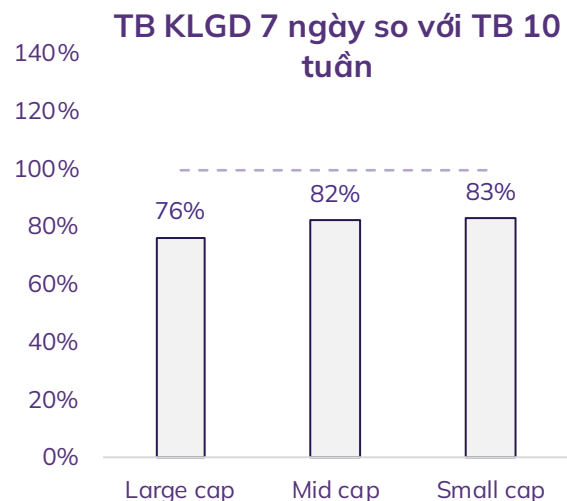
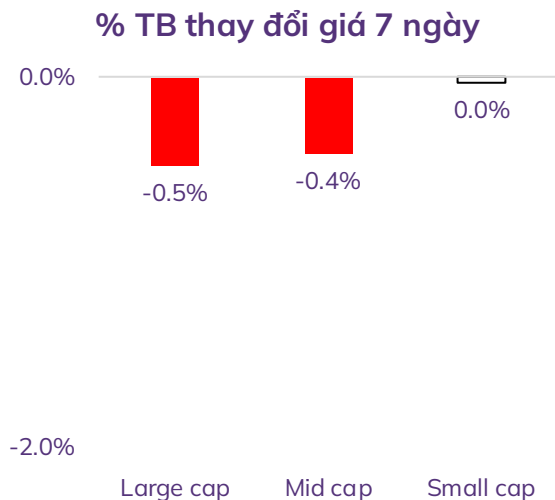
% thay đổi giá theo nhóm ngành trong 7 ngày



% thay đổi giá theo nhóm ngành trong 30 ngày



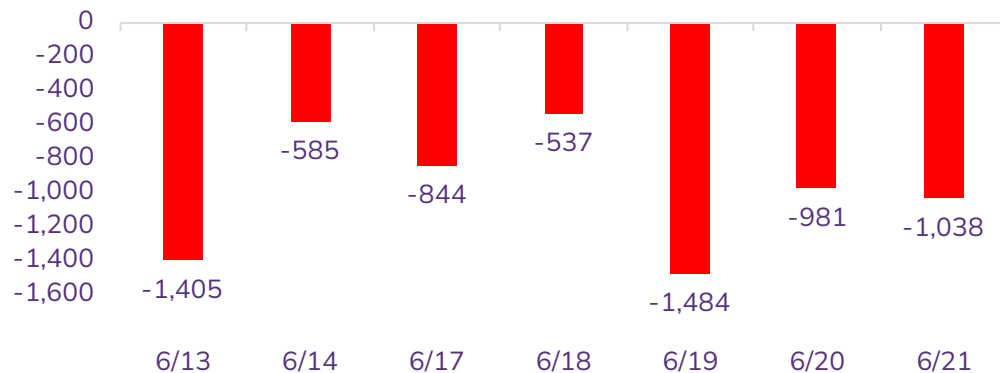
## Độ rộng thị trường



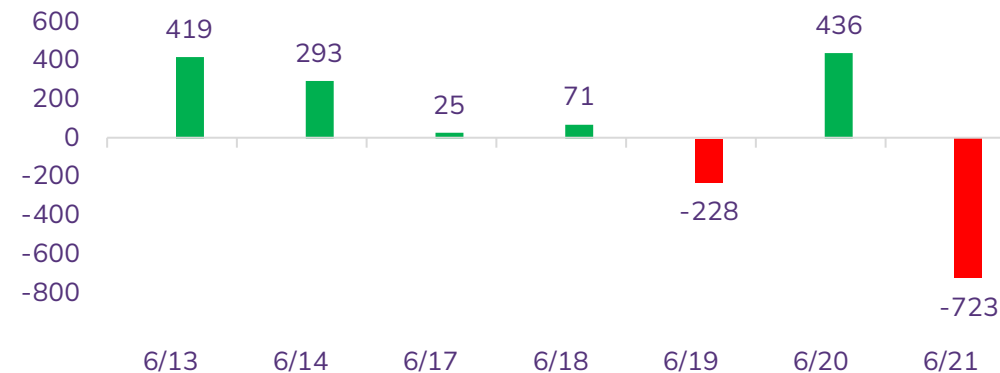


## Diễn biến NĐT nước ngoài và tự doanh

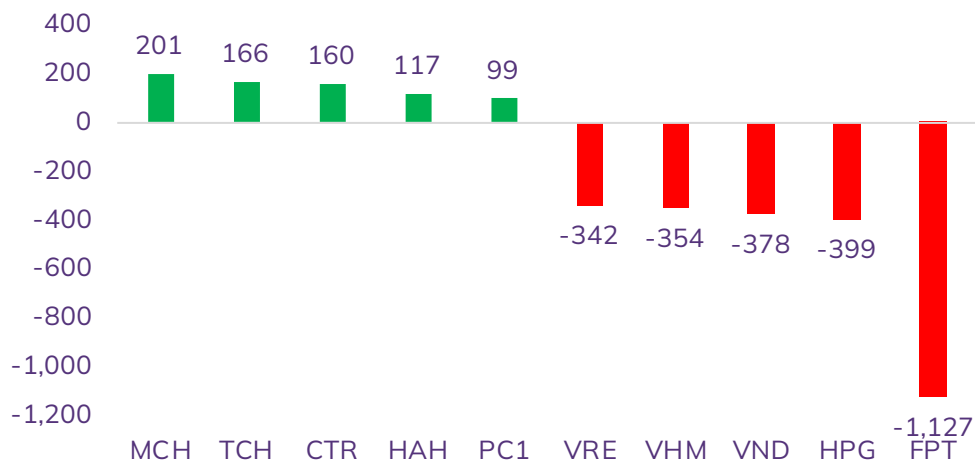
Giá trị mua/bán ròng NĐT nước ngoài (tỷ đồng)



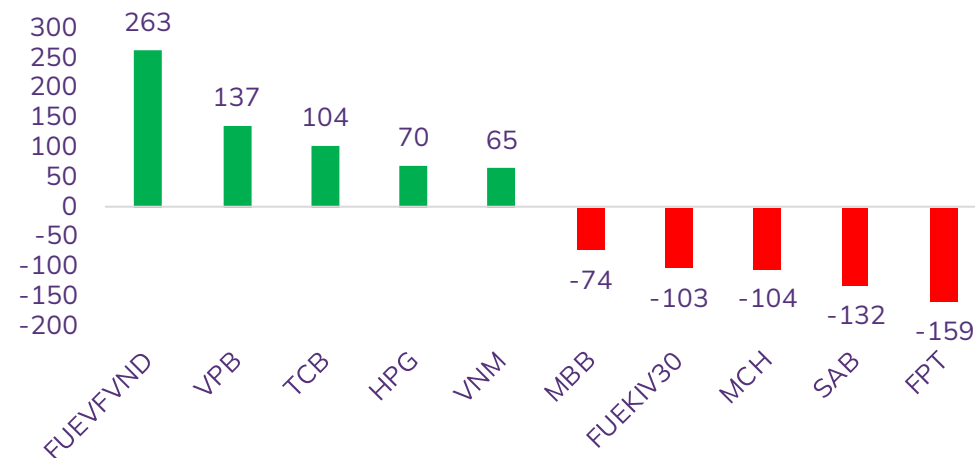
Giá trị mua/bán ròng NĐT tự doanh (tỷ đồng)



Top 05 mua/bán ròng NĐT nước ngoài trong tuần (tỷ đồng)



Top 05 mua/bán ròng NĐT tự doanh trong tuần (tỷ đồng)



# THỊ TRƯỜNG THẾ GIỚI



Trải nghiệm ngay ứng  
dụng ABS invest



Mở tài khoản để tham gia  
room tư vấn của Trung tâm  
Tư vấn Đầu tư ABS

## Diễn biến chứng khoán thế giới và giá cả hàng hóa

Chứng khoán	% 7 ngày	% 30 ngày	Năng lượng	% 7 ngày	% 30 ngày	Kim loại và VLXD	% 7 ngày	% 30 ngày	Nông nghiệp	% 7 ngày	% 30 ngày
VNINDEX	-1.40%	3.00%	Dầu thô	2.66%	2.98%	Vàng	0.06%	-1.60%	Đường	-0.47%	1.93%
Dow Jones	1.04%	0.24%	Dầu thô Brent	2.99%	2.75%	Bạc	0.03%	4.94%	Lợn hơi	-0.41%	-6.92%
DAX	-2.51%	-3.25%	Khí tự nhiên	-10.82%	20.89%	Thép	0.85%	-2.31%	Cao su	-4.72%	3.92%
Nikkei 225	-0.72%	0.96%	Than	-2.18%	-7.99%	Quặng sắt	-0.21%	-9.72%	Lúa mì	-6.48%	-13.04%
Shanghai composite	-0.75%	-3.93%	Gasoline	4.15%	-2.71%	Đồng	-3.06%	-4.94%	Cà phê	0.60%	10.71%

## Tin tức thế giới nổi bật

**Đồng USD đạt mức cao nhất 8 tuần qua so với đồng yen.** Ngày 21/6, đồng USD đã tăng lên mức cao nhất mới trong 8 tuần, vượt 159 yen và bám sát mức cao nhất trong 5 tuần so với đồng bảng Anh, trong bối cảnh Cục Dự trữ liên bang Mỹ (Fed) vẫn giữ cách tiếp cận kiên nhẫn trong việc cắt giảm lãi suất trong khi các ngân hàng trung ương khác có quan điểm nới lỏng hơn. Chỉ số USD, thước đo giá trị “đồng bạc xanh” so với 6 đồng tiền chủ chốt gồm đồng yen, đồng bảng Anh, euro và franc Thụy Sĩ, tăng 0,41% chỉ sau một đêm, cần bằng mức giảm trong tuần.

**Thái Lan bắt đầu thu thuế VAT với tất cả hàng nhập khẩu từ tháng 7.** Kể từ ngày 5/7 tới, Bộ Tài chính Thái Lan sẽ bắt đầu thu thuế giá trị gia tăng (VAT) đối với tất cả hàng hóa nhập khẩu, bao gồm cả những mặt hàng có giá dưới 1.500 baht nhằm giải quyết tình trạng cạnh tranh không lành mạnh từ hàng tiêu dùng nhập khẩu giá rẻ, không chịu thuế VAT. Quy định sẽ có hiệu lực đến ngày 31/12/2024.

**Trung Quốc, EU nhất trí tham vấn về cuộc điều tra chống bán phá giá xe điện.** Bộ trưởng Thương mại Trung Quốc Vương Văn Đào và Phó Chủ tịch Ủy ban châu Âu kiêm Ủy viên thương mại Liên minh châu Âu (EU) Valdis Dombrovskis ngày 22/6 đã nhất trí khởi động tiến trình tham vấn về cuộc điều tra chống bán phá giá của EU đối với xe điện nhập khẩu từ Trung Quốc.

## Đồ thị chỉ số Dow Jones



# KHUYẾN CÁO SỬ DỤNG

Báo cáo này được viết và phát hành bởi Công ty Cổ phần Chứng khoán An Bình. Báo cáo này được viết dựa trên nguồn thông tin đáng tin cậy vào thời điểm công bố. Công ty Cổ phần Chứng khoán An Bình không chịu trách nhiệm về độ chính xác của những thông tin này.

Quan điểm, dự báo và những ước lượng trong báo cáo này chỉ thể hiện ý kiến của tác giả tại thời điểm phát hành. Những quan điểm này không thể hiện quan điểm chung của Công ty Cổ phần Chứng khoán An Bình và có thể thay đổi mà không cần báo cáo trước. Báo cáo này chỉ nhằm mục đích cung cấp thông tin cho các tổ chức đầu tư cũng như các nhà đầu tư cá nhân của Công ty Cổ phần Chứng khoán An Bình và không mang tính chất mời chào mua hay bán bất kỳ chứng khoán nào được thảo luận trong báo cáo này. Quyết định của nhà đầu tư nên dựa vào những sự tư vấn độc lập và thích hợp với tình hình tài chính cũng như mục tiêu đầu tư riêng biệt.

Báo cáo này không được phép sao chép, tái tạo, phát hành và phân phối với bất kỳ mục đích nào nếu không được sự chấp thuận bằng văn bản của Công ty Cổ phần Chứng khoán An Bình. Xin vui lòng ghi rõ nguồn trích dẫn nếu sử dụng các thông tin trong báo cáo này.

## Thông tin liên hệ

Phòng Phân tích - Công ty Cổ phần Chứng khoán An Bình

Tầng 16, tòa nhà Geleximco, 36 Hoàng Cầu, Đống Đa, Hà Nội

Điện thoại: (024) 35624626 Số máy lẻ: 151

Email: [research@abs.vn](mailto:research@abs.vn)

Website: [www.abs.vn](http://www.abs.vn)



Trải nghiệm ngay ứng dụng ABS invest



Mở tài khoản để tham gia room tư vấn của Trung tâm Tư vấn Đầu tư ABS



The banner features the ABS logo on the left. In the center, it reads "Giải thưởng" in a cursive font, followed by "BEST STOCK TRADING APP" and "ABS INVEST" in bold, uppercase letters. Below this, it says "ỨNG DỤNG GIAO DỊCH CỔ PHIẾU TỐT NHẤT VIỆT NAM 2023" and "Trao bởi Global Business Outlook 2023 (GBO 2023)". On the right, there is a large trophy and a smartphone displaying the ABS Invest app interface. A small award plaque on the far right reads "GLOBAL BUSINESS OUTLOOK AWARDS 2023 WINNER ABS Invest An Bình Securities Joint Stock Company (ABS)".