

TOÀN CẢNH THỊ TRƯỜNG
BẢN TIN TUẦN

17/06/2024 – 21/06/2024

TOÀN CẢNH THỊ TRƯỜNG



Trải nghiệm ngay ứng dụng ABS invest



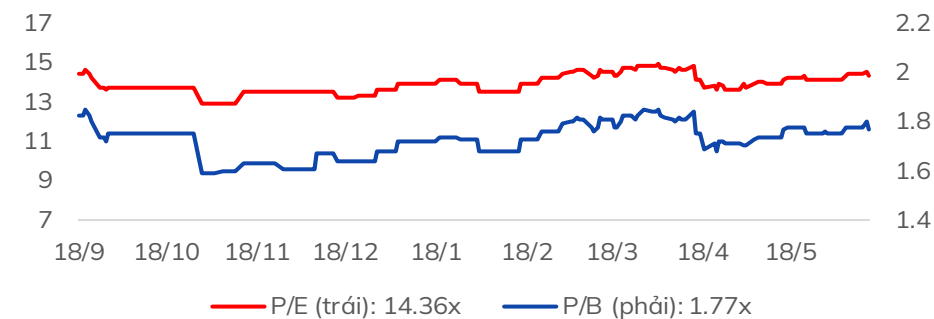
Mở tài khoản để tham gia room tư vấn của Trung tâm Tư vấn Đầu tư ABS

Diễn biến VNIndex tuần qua



Chỉ số	% 7 ngày	% 30 ngày	Tổng GTGD 7 ngày (tỷ đ)	% GTGD TB 10 tuần
VNINDEX	▼ -0.35%	▲ 4.82%	162,605	103%
HNXINDEX	▼ -0.21%	▲ 6.90%	12,313	87%
UPINDEX	▲ 0.61%	▲ 9.21%	11,070	158%
VN30	▲ 1.29%	▲ 4.85%	67,828	106%
VN30F1M	▲ 1.70%	▲ 5.39%	197,579	70%
HNX30	▼ -0.20%	▲ 10.15%	9,528	82%
VNDIAMOND	▲ 1.80%	▲ 4.20%	34,954	99%
VN FIN SELECT	▲ 1.63%	▲ 4.83%	57,549	101%

Chỉ số định giá của VNIndex



Nhận định thị trường

“Lực cung bất ngờ, VN-Index từ chới ngưỡng 1305”: Kết thúc tuần giao dịch, VN-Index giảm -7.67 điểm (-0.6%) về mức 1279.91 điểm. Khối lượng giao dịch trên sàn HOSE đạt 4.24 tỷ cổ phiếu, tăng +7.8% so với tuần giao dịch trước. Chỉ số VN30 tăng +8.43 điểm (+0.64%) lên mức 1316.46 điểm. Khối lượng giao dịch tăng +22.6% so với tuần trước với 1.46 tỷ cổ phiếu giao dịch.

Lực bán tăng mạnh vào cuối phiên khiến VN-Index quay trở lại vùng tích lũy trước đó. Các nhóm ngành trong tuần qua có xu hướng phân hóa, trong đó các nhóm tăng điểm gồm Hàng & Dịch vụ công nghiệp (+10.77%), CNTT (+6.15%), Bán lẻ (+1.68%). Tỷ trọng dòng tiền tập trung lớn ở các nhóm giảm điểm gồm Hóa chất (-4.02%), Bất động sản (-2.16%), Thực phẩm (-1.93%). Nhóm VN30 đóng vai trò chính nâng đỡ thị trường với +0.64%, nhóm VNMID và VNSML lần lượt giảm (-0.79%) và (-1.29%).

Ở tuần qua, các cổ phiếu đóng góp tích cực đến VN-Index gồm FPT (+3.76 điểm), VPB (+1.66 điểm), HVN (+1.08 điểm). Ở chiều ngược lại, các cổ phiếu kéo chỉ số giảm điểm bao gồm GVR (-2.17 điểm), VIC (-1.6 điểm), VCB (-1.59 điểm).

Về giá trị giao dịch ròng tuần qua, khối ngoại bán ròng -4952.9 tỷ đồng; Tổ chức trong nước mua ròng +1717.6 tỷ đồng; NĐT cá nhân trong nước mua ròng +3182.7 tỷ đồng; Nhóm Tự doanh mua ròng +52.6 tỷ đồng.

Phân tích kỹ thuật: Kết thúc tuần giao dịch, mặc dù chỉ số đã nhen nhóm tín hiệu nỗ lực vượt đỉnh trong tuần khi vượt lên trên mốc 1300 điểm nhưng lực bán mạnh ở phiên cuối tuần sau khi chạm mốc 1305 điểm khiến VN-Index mất đà tăng, quay trở lại vùng hỗ trợ ngắn 127x điểm. Thanh khoản của tuần giao dịch ghi nhận tăng vượt trội so với 2 tuần trước đi kèm biên độ dao động giá lớn (gần 30 điểm) cho thấy lực bán dứt khoát, thị trường hình thành cây nến cụt đầu.

Trên khung giao dịch biểu đồ tuần: chỉ số vẫn đang giữ xu hướng tăng. Khi giá nằm trên MA10/20 trên khung tuần.

Trên biểu đồ khung ngày, động lượng giảm mạnh thể hiện qua giá và khối lượng của VN-Index với cây nến Mazu, giá trị giao dịch cao hơn 27% so với phiên trước đó. Lực bán chủ động xuất hiện lớn ở cuối phiên và lan tỏa khắp thị trường khiến chỉ số đánh mất các đường trung bình trượt ngắn, dòng tiền bán tập trung lớn tại các nhóm ảnh hưởng đến chỉ số như Ngân hàng, Bất động sản, Dịch vụ tài chính. Khối ngoại tiếp tục bán ròng trong tuần qua với -4952.9 tỷ đồng

Trên các biểu đồ khung nhỏ, VN-Index liên tiếp đánh mất các cặp đường trung bình trượt ngắn hạn, trung hạn với áp lực bán lớn. Các chỉ báo kỹ thuật (Stoch, MACD, MFI) ngay lập tức trở lại trạng thái suy yếu.

Phân tích kỹ thuật:

Xét về xu hướng chung, mốc 1305 điểm là mốc chúng tôi xác nhận sẽ thay đổi xu hướng trong tuần tới nếu thị trường giữ được trên biểu đồ tuần. Tuy nhiên, áp lực bán chủ động tại cuối phiên 14/6 khiến VN-Index không giữ vững được nhịp tăng của tuần qua, trượt về vùng hỗ trợ ngắn 1278 – 1285 điểm. Với lực bán lớn như vậy, do đó VN-Index có khả năng tiếp đà điều chỉnh giảm điểm trong tuần tới. Mốc hỗ trợ ngắn hạn của xu hướng tăng ở vùng 1252 - 1264 điểm.

Hỗ trợ xu hướng tăng trên biểu đồ ngày của VN-Index tại mốc: 1178 - 1185 điểm.

Hỗ trợ xu hướng tăng trên biểu đồ tuần của VN-Index tại mốc: 1080 - 1130 điểm.

Chiến lược hành động:

Nỗ lực tăng giá của VN-Index bị phá vỡ bởi phiên giảm hơn 21 điểm vừa qua, thị trường đóng nến tuần không giữ được mốc giá 1300 điểm - vùng giá quyết định thay đổi xu hướng. Do lực bán chỉ xuất hiện trong 15 phút cuối phiên nên đà rơi sẽ nhanh và dứt khoát, đây là tín hiệu của lực bán khá bất ngờ. Thị trường chung cho vị thế điều chỉnh trong khung giao dịch ngày, với các mốc hỗ trợ được đề cập trong phần PTKT là điểm đáng chú ý với thị trường chung và cổ phiếu cụ thể.

Do vậy, nhà đầu tư nên hiện thực hóa lợi nhuận, bảo vệ thành quả thời gian vừa qua đối với các cổ phiếu có lợi nhuận tốt. Đối với các cổ phiếu có vị thế ngắn không tích cực, nhà đầu tư có thể cân nhắc hạ một phần vị thế, chờ đợi thị trường tạo thế cân bằng, cho tín hiệu tích cực trở lại.

Về tổng quan, thị trường sau khi điều chỉnh xong vẫn tiếp tục đi lên tới các vùng trên cao (như đã phân tích ở báo cáo tháng 6). Do đó, nhà đầu tư chú ý tới cổ phiếu có đầy đủ tiêu chí về mặt kỹ thuật và dòng tiền mạnh để chuẩn bị cho nhịp đầu tư tiếp theo.

Thị trường trải qua đợt hồi phục từ 1166 điểm tới vùng kháng cự 1284 điểm. Mốc hỗ trợ gần nhất của nhịp phục hồi này tại 1252 - 1264 điểm.

Hỗ trợ xu hướng tăng trên biểu đồ ngày của VN-Index tại mốc: 1178 - 1185 điểm.

Hỗ trợ xu hướng tăng trên biểu đồ tuần của VN-Index tại mốc: 1080 - 1140 điểm.



Trải nghiệm ngay ứng dụng ABS invest



Mở tài khoản để tham gia room tư vấn của Trung tâm Tư vấn Đầu tư ABS

Tin tức nổi bật mới

- [Link:](#) Điều tra chống bán phá giá tôn mạ nhập khẩu từ Trung Quốc và Hàn Quốc
- [Link:](#) Thủ tướng giao NHNN rà soát sửa đổi Thông tư 02, hạ lãi suất đối với các khoản nợ của doanh nghiệp vật liệu xây dựng
- [Link:](#) Xuất nhập khẩu đạt trên 303 tỷ USD, khu vực doanh nghiệp FDI chiếm ưu thế
- [Link:](#) TP HCM duy trì xu hướng tăng trưởng tín dụng đến cuối năm

Lịch sự kiện đáng chú ý

- **20/06/2024:** Đáo hạn HĐTL tháng 6
- **21/06/2024:** Quỹ FTSE và Vaneck thực hiện cơ cấu danh mục
- **28/06/2024:** Công bố số liệu kinh tế Việt Nam Quý II và 6 tháng

Báo cáo cập nhật doanh nghiệp

- [Link:](#) Bản tin tiêu điểm ngành hàng (14/06/2024)
- [Link:](#) Báo cáo chiến lược tháng 6/2024

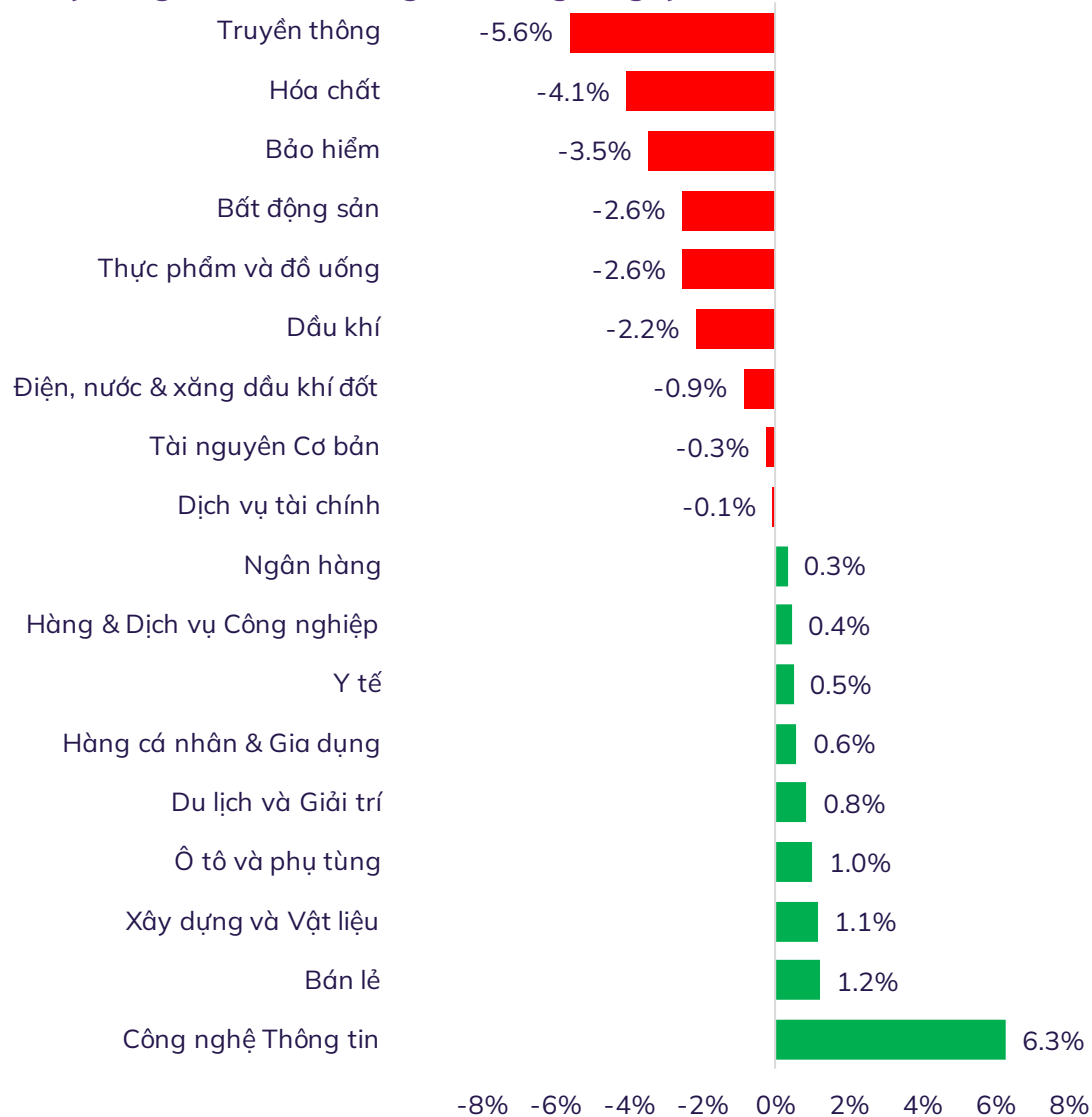


Trải nghiệm ngay ứng dụng ABS invest

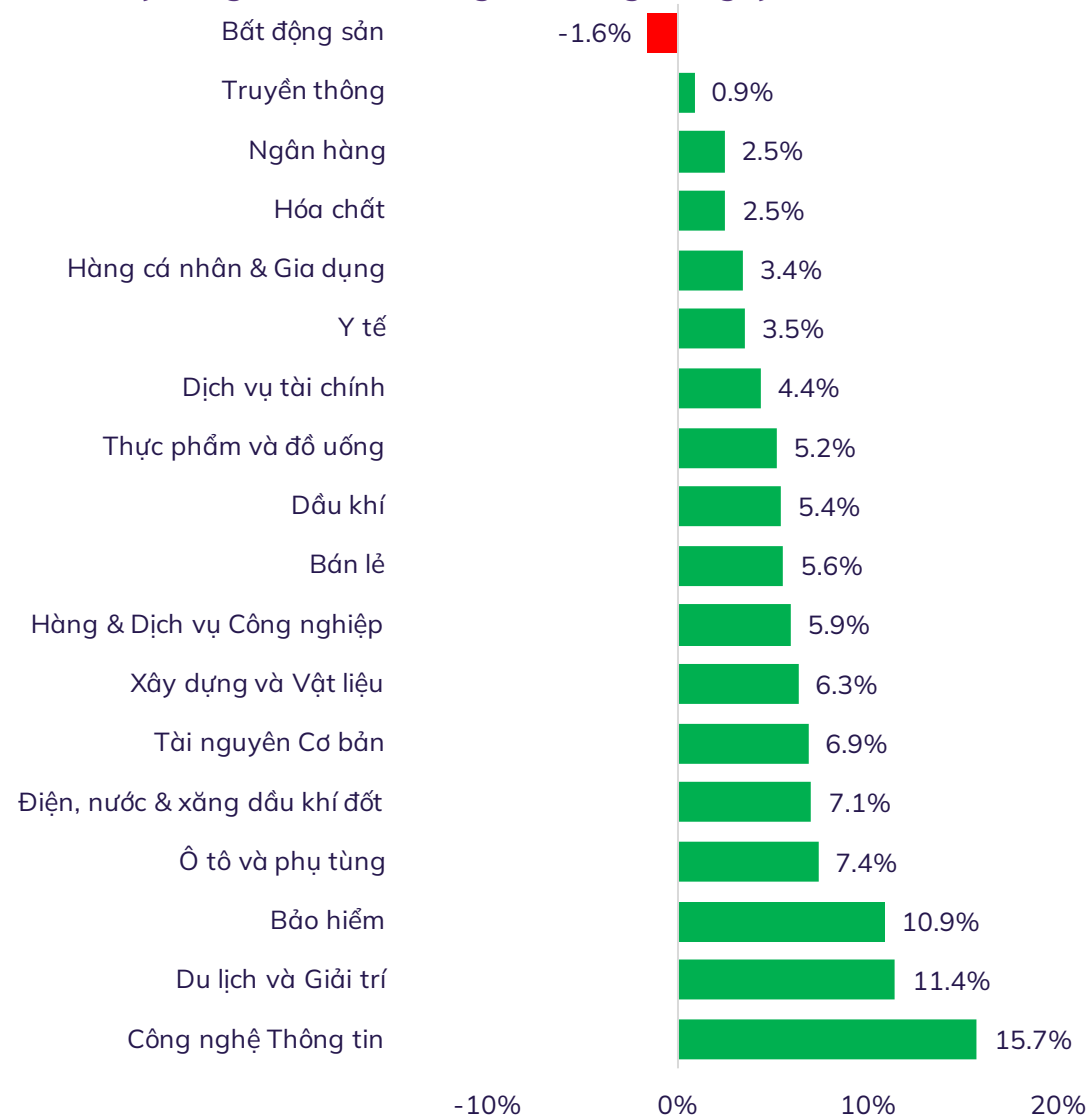


Mở tài khoản để tham gia room tư vấn của Trung tâm Tư vấn Đầu tư ABS

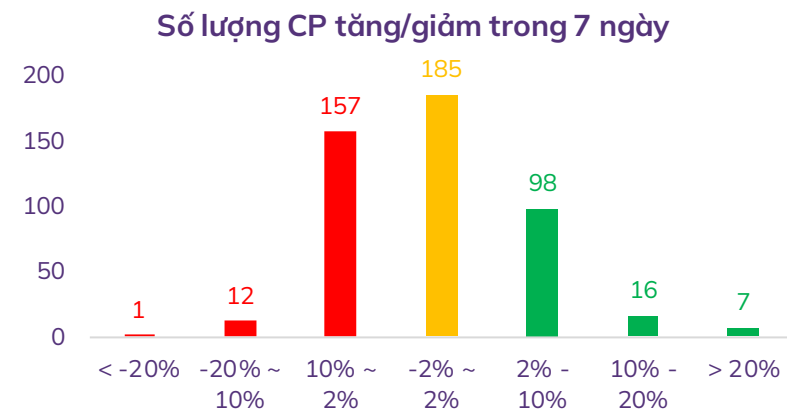
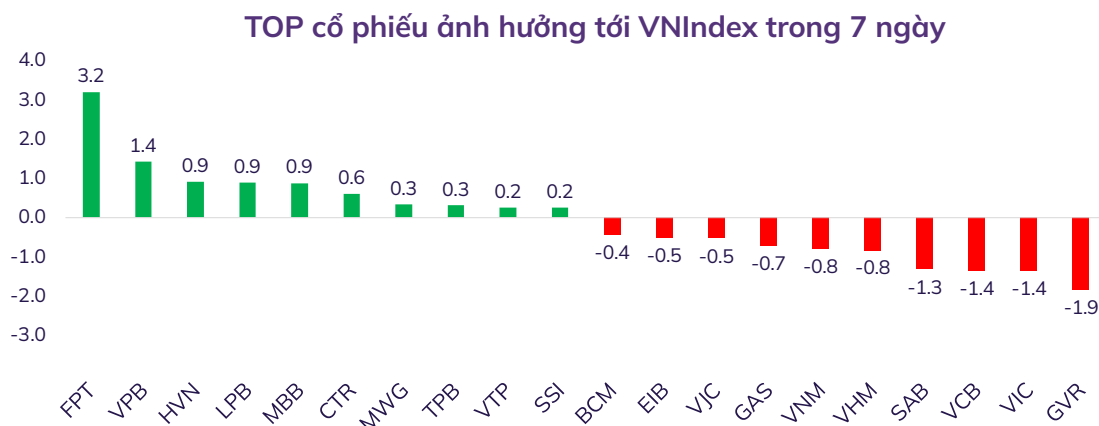
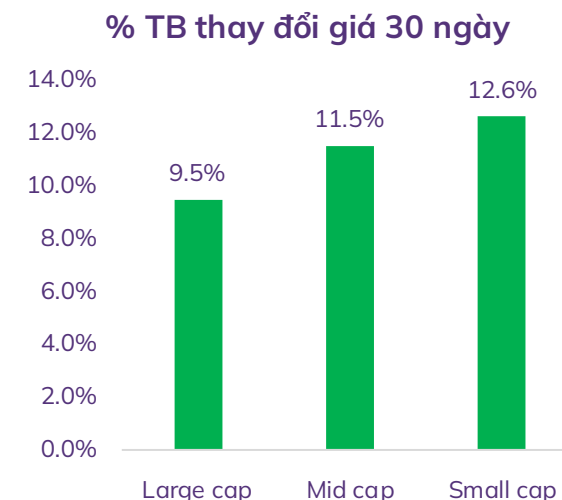
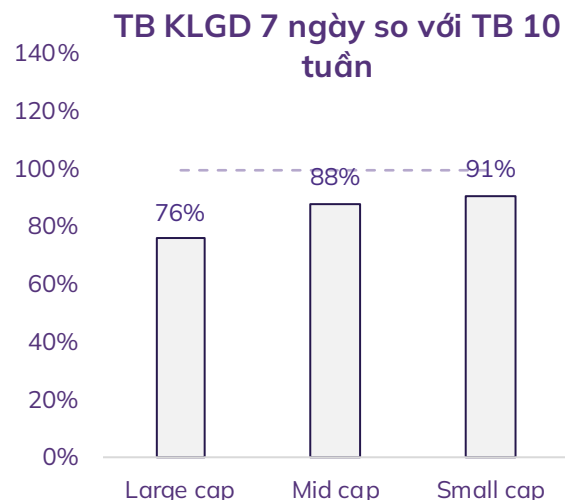
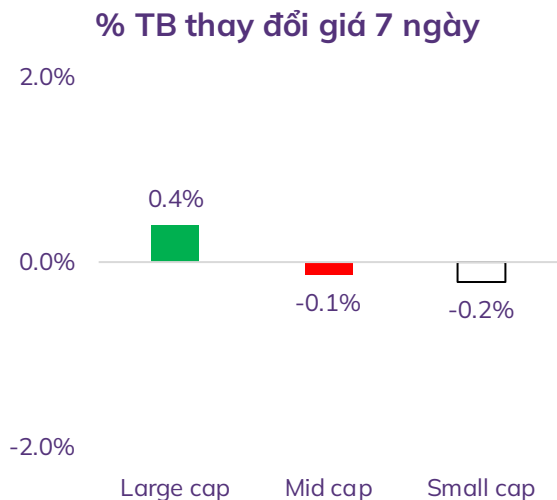
% thay đổi giá theo nhóm ngành trong 7 ngày



% thay đổi giá theo nhóm ngành trong 30 ngày

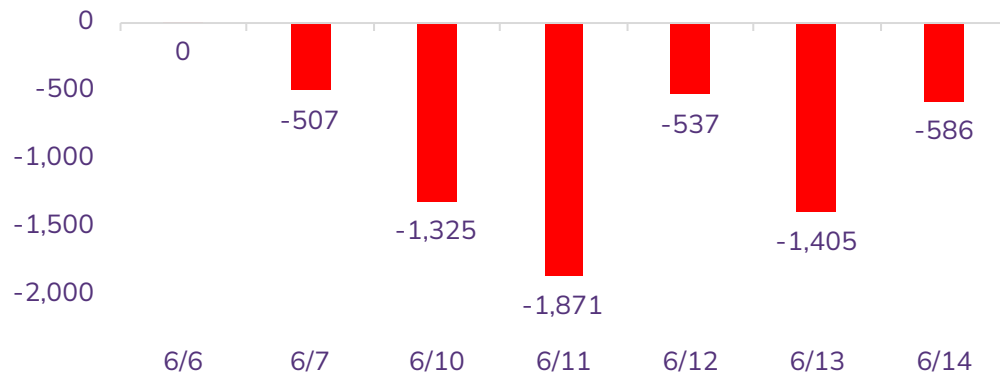


Độ rộng thị trường

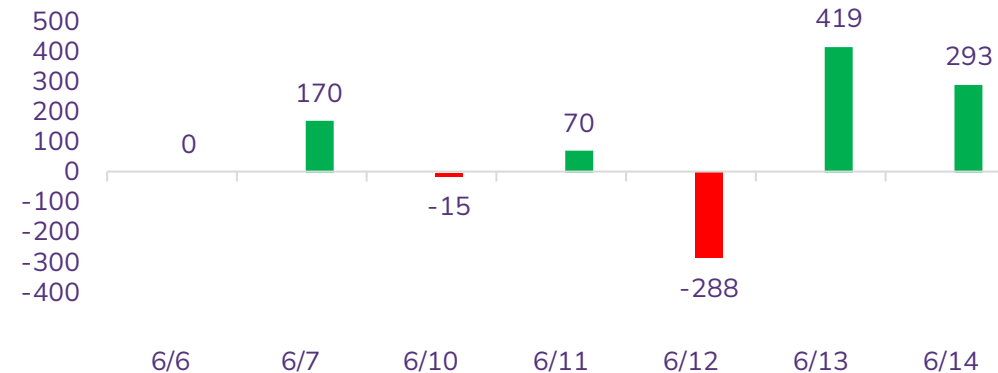


Diễn biến NĐT nước ngoài và tự doanh

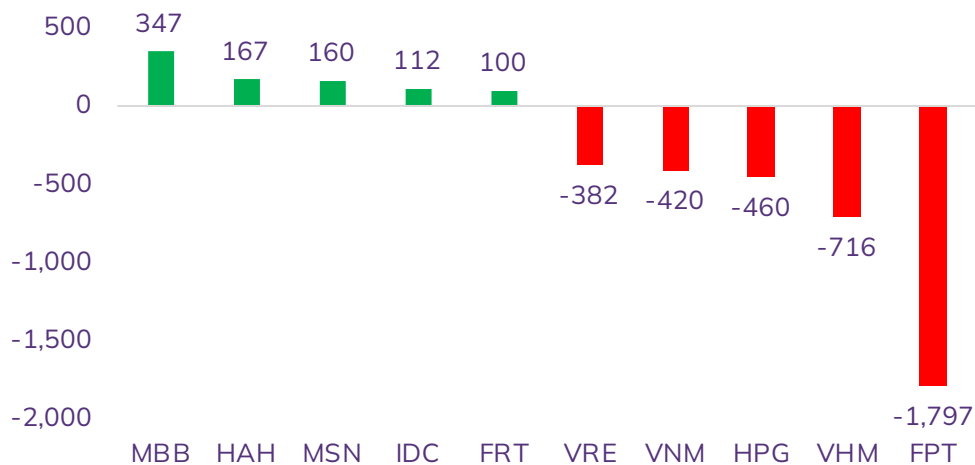
Giá trị mua/bán ròng NĐT nước ngoài (tỷ đồng)



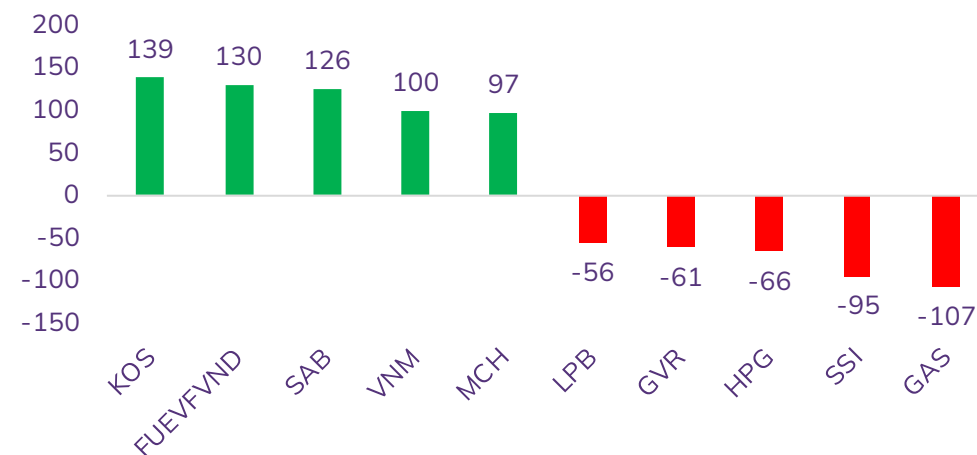
Giá trị mua/bán ròng NĐT tự doanh (tỷ đồng)



Top 05 mua/bán ròng NĐT nước ngoài trong tuần (tỷ đồng)



Top 05 mua/bán ròng NĐT tự doanh trong tuần (tỷ đồng)



THỊ TRƯỜNG THẾ GIỚI



Trải nghiệm ngay ứng dụng ABS invest



Mở tài khoản để tham gia room tư vấn của Trung tâm Tư vấn Đầu tư ABS

Diễn biến chứng khoán thế giới và giá cả hàng hóa

Chứng khoán	% 7 ngày	% 30 ngày	Năng lượng	% 7 ngày	% 30 ngày	Kim loại và VLXD	% 7 ngày	% 30 ngày	Nông nghiệp	% 7 ngày	% 30 ngày
VNINDEX	-0.35%	4.82%	Dầu thô	5.97%	0.49%	Vàng	-0.97%	1.34%	Đường	1.10%	-3.01%
Dow Jones	-0.56%	0.95%	Dầu thô Brent	5.34%	-0.43%	Bạc	-1.53%	11.30%	Lợn hơi	1.95%	-6.03%
DAX	-3.09%	0.00%	Khí tự nhiên	4.71%	35.05%	Thép	-0.63%	-2.48%	Cao su	2.43%	7.59%
Nikkei 225	0.84%	1.41%	Than	-1.35%	-7.18%	Quặng sắt	-0.53%	-8.61%	Lúa mì	-5.41%	-1.73%
Shanghai composite	-1.61%	-1.93%	Gasoline	0.00%	-4.00%	Đồng	-2.39%	-1.32%	Cà phê	-2.53%	10.67%

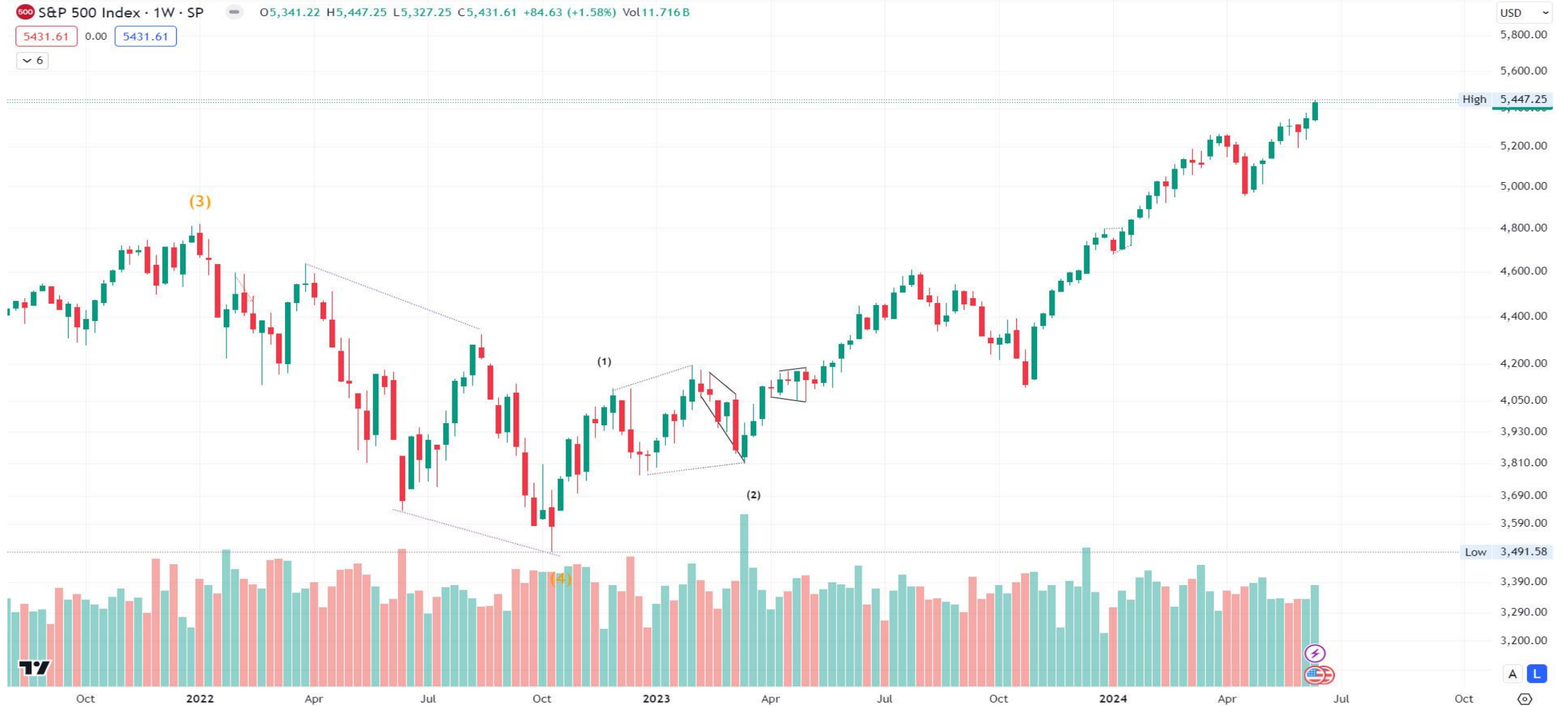
Tin tức thế giới nổi bật

WB dự báo tăng trưởng kinh tế không đồng đều trên toàn cầu. Nền kinh tế toàn cầu đang có dấu hiệu ổn định, với việc Ngân hàng Thế giới (WB) nâng triển vọng tăng trưởng kinh tế toàn cầu năm 2024 lên 2,6%, từ mức dự báo 2,4% trước đó. Tuy nhiên, WB cho biết tăng trưởng sẽ không đồng đều trên toàn cầu và khó trở lại mức trước đại dịch COVID-19, đồng thời cảnh báo kinh tế thế giới vẫn còn đối mặt với nhiều thách thức. Các chuyên gia WB cũng chỉ ra 3 rủi ro đối với tăng trưởng kinh tế toàn cầu, bao gồm lãi suất cao, căng thẳng địa chính trị và các vấn đề chính trị.

Vượt Trung Quốc, Mỹ trở thành thị trường xuất khẩu lớn nhất của ASEAN. Trong quý 1/2024, lần đầu tiên sau 6 quý, kim ngạch xuất khẩu của các nước thuộc Hiệp hội các quốc gia Đông Nam Á (ASEAN) sang Mỹ đã vượt qua kim ngạch sang Trung Quốc. Cụ thể, theo dữ liệu do tờ báo Nikkei Asia thu thập, tổng kim ngạch xuất khẩu của 10 nước ASEAN vào Mỹ quý đầu năm đạt 67,2 tỷ USD, cao hơn so với 57 tỷ USD sang Trung Quốc. Giới phân tích cho rằng điều này phản ánh xu hướng tăng mua các linh kiện điện tử và con chip của Mỹ từ khối ASEAN, đồng thời cho thấy sự sụt tốc tăng trưởng của nền kinh tế Trung Quốc.

Fed đang tách biệt khỏi các ngân hàng trung ương toàn cầu về quyết định lãi suất. Thị trường hiện đang dự báo khả năng cao Fed sẽ hạ lãi suất vào tháng 9 sau khi lạm phát cơ bản trong tháng 5 cho thấy mức tăng hàng năm nhỏ nhất trong hơn ba năm. Và trong những gì có thể hạn chế xu hướng phân kỳ, không có gì đảm bảo rằng ECB hoặc các ngân hàng trung ương khác sẽ có cơ hội để tiến xa hơn khi các nhà hoạch định chính sách cảnh báo rằng lạm phát vẫn là một mối đe dọa.

Đồ thị chỉ số S&P 500



KHUYẾN CÁO SỬ DỤNG

Báo cáo này được viết và phát hành bởi Công ty Cổ phần Chứng khoán An Bình. Báo cáo này được viết dựa trên nguồn thông tin đáng tin cậy vào thời điểm công bố. Công ty Cổ phần Chứng khoán An Bình không chịu trách nhiệm về độ chính xác của những thông tin này.

Quan điểm, dự báo và những ước lượng trong báo cáo này chỉ thể hiện ý kiến của tác giả tại thời điểm phát hành. Những quan điểm này không thể hiện quan điểm chung của Công ty Cổ phần Chứng khoán An Bình và có thể thay đổi mà không cần báo cáo trước. Báo cáo này chỉ nhằm mục đích cung cấp thông tin cho các tổ chức đầu tư cũng như các nhà đầu tư cá nhân của Công ty Cổ phần Chứng khoán An Bình và không mang tính chất mời chào mua hay bán bất kỳ chứng khoán nào được thảo luận trong báo cáo này. Quyết định của nhà đầu tư nên dựa vào những sự tư vấn độc lập và thích hợp với tình hình tài chính cũng như mục tiêu đầu tư riêng biệt.

Báo cáo này không được phép sao chép, tái tạo, phát hành và phân phối với bất kỳ mục đích nào nếu không được sự chấp thuận bằng văn bản của Công ty Cổ phần Chứng khoán An Bình. Xin vui lòng ghi rõ nguồn trích dẫn nếu sử dụng các thông tin trong báo cáo này.

Thông tin liên hệ

Phòng Phân tích - Công ty Cổ phần Chứng khoán An Bình

Tầng 16, tòa nhà Geleximco, 36 Hoàng Cầu, Đống Đa, Hà Nội

Điện thoại: (024) 35624626 Số máy lẻ: 151

Email: research@abs.vn

Website: www.abs.vn



Trải nghiệm ngay ứng dụng ABS Invest



Mở tài khoản để tham gia room tư vấn của Trung tâm Tư vấn Đầu tư ABS



The banner features the ABS logo at the top left. In the center, the word "Giải thưởng" (Award) is written in a cursive font above the text "BEST STOCK TRADING APP ABS INVEST". Below this, it says "ỨNG DỤNG GIAO DỊCH CỔ PHIẾU TỐT NHẤT VIỆT NAM 2023" and "Trao bởi Global Business Outlook 2023 (GBO 2023)". On the right, there is a large trophy and a smartphone displaying the ABS Invest app interface. A badge on the right side of the trophy reads "GLOBAL BUSINESS OUTLOOK AWARDS 2023 WINNER".