

TOÀN CẢNH THỊ TRƯỜNG  
**BẢN TIN TUẦN**

10/06/2024 – 14/06/2024

# TOÀN CẢNH THỊ TRƯỜNG



Trải nghiệm ngay ứng dụng ABS invest



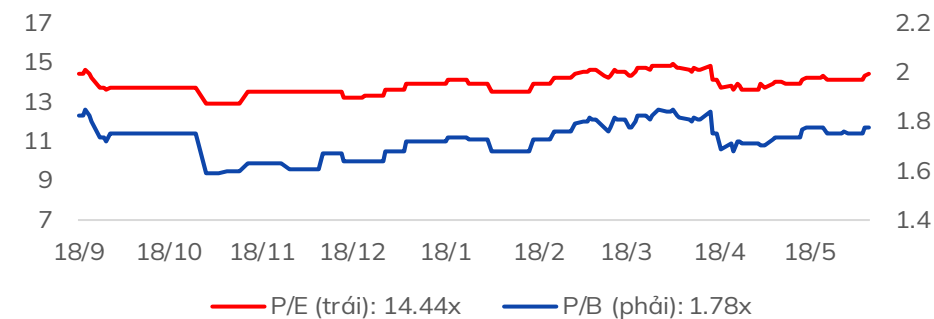
Mở tài khoản để tham gia room tư vấn của Trung tâm Tư vấn Đầu tư ABS

## Diễn biến VNIndex tuần qua



Chỉ số	% 7 ngày	% 30 ngày	Tổng GTGD 7 ngày (tỷ đ)	% GTGD TB 10 tuần
VNINDEX	▲ 1.17%	▲ 9.36%	158,353	100%
HNXINDEX	▲ 0.34%	▲ 10.04%	12,415	87%
UPINDEX	▲ 3.07%	▲ 12.97%	12,083	185%
VN30	▲ 1.87%	▲ 8.97%	60,963	95%
VN30F1M	▲ 2.39%	▲ 6.13%	197,206	70%
HNX30	▲ 0.90%	▲ 15.22%	9,254	79%
VNDIAMOND	▲ 1.67%	▲ 10.16%	30,111	85%
VN FIN SELECT	▲ 1.37%	▲ 6.42%	51,300	90%

### Chỉ số định giá của VNIndex



## Nhận định thị trường

**“Vùng điểm số chuyển giao trạng thái”:** Kết thúc tuần giao dịch, VN-Index tăng 25.86 điểm (-0.02%) về mức 1261.72 điểm. Khối lượng giao dịch trên sàn HOSE đạt 3.88 tỷ cổ phiếu, giảm -20.1% so với tuần giao dịch trước. Chỉ số VN30 giảm -7.49 điểm (-0.58%) về mức 1275.97 điểm. Khối lượng giao dịch giảm -22.8% so với tuần trước với 1.1 tỷ cổ phiếu giao dịch.

Kết thúc tuần hồi phục về mặt điểm số, thị trường có trạng thái giao dịch tích cực khi hầu hết các nhóm ngành đều tăng trong sắc xanh. Tỷ trọng dòng tiền tăng tập trung ở Ngân hàng, Hàng & Dịch vụ công nghiệp, Hóa chất, Tài nguyên cơ bản trong khi giảm ở Bất động sản, Dịch vụ tài chính. Trong tuần qua nhóm VN30 đóng vai trò chính nâng đỡ thị trường với +2.51%, tiếp theo đó là VNSML (+1.87%) và VNMID (+1%). Các nhóm tăng điểm tích cực nhất gồm Vận tải (+7.67%), Thực phẩm (+6.27%), CNTT (+6.02%).

Ở tuần qua, các cổ phiếu đóng góp tích cực đến VN-Index gồm SAB (+4.16 điểm), FPT (+2.88 điểm), TCB (+2.24 điểm). Ở chiều ngược lại, các cổ phiếu kéo chỉ số giảm điểm bao gồm MWG (-0.62 điểm), DGC (-0.45 điểm), GVR (-0.17 điểm).

Về giá trị giao dịch ròng tuần qua, khối ngoại bán ròng -1560.9 tỷ đồng; Tổ chức trong nước bán ròng -2022.5 tỷ đồng; NĐT cá nhân trong nước mua ròng +3247.6 tỷ đồng; Nhóm Tự doanh mua ròng +335.8 tỷ đồng.

**Phân tích kỹ thuật:** VN-Index trở lại đóng nền xanh tích cực với lực kéo đến từ nhóm Ngân hàng. Kết thúc tuần giao dịch, chỉ số đóng cửa trên mức 1284 điểm vượt lên trên vùng hộp tích lũy. Thanh khoản tăng nhẹ so với tuần trước đó và cao hơn 4% so với trung bình 20 tuần. Lực cầu mua xuyên suốt trong tuần đến từ khối nhà đầu tư cá nhân, tâm lý kỳ vọng mạnh mẽ đến từ số đông của thị trường. Tuy nhiên đà bán ròng vẫn rất mạnh của khối ngoại và tổ chức trong nước. Thể hiện dòng tiền trong thị trường chưa có đủ sự đồng thuận.

Trên biểu đồ khung tuần lên tuần thứ 33, VN-Index đang gặp cản tại vùng đỉnh cũ của tháng 3/2024.

Trên biểu đồ khung ngày, VN-Index có liên tiếp 4 phiên giao dịch kiểm định vùng đỉnh trên hộp tích lũy 1284 điểm. Điểm sáng là lực cung tại đây dần được hấp thụ khi giá trị giao dịch tại đây giảm dần, lực bán không còn xuất hiện nhiều trong khi nhóm Ngân hàng – nhóm nâng đỡ điểm thị trường – đã quay trở lại với sự ủng hộ của dòng tiền. Cặp đường trung bình trượt MA10/20 ngày đang vận động trong xu hướng hướng lên, biên độ dao động ở các phiên giao dịch của VN-Index được thu hẹp. Điều này thể hiện tín hiệu tích cực. Tuy nhiên, khối ngoại vẫn tiếp tục bán ròng hơn 1500 tỷ trong tuần qua.

## Phân tích kỹ thuật:

Trên các biểu đồ khung nhỏ, VN-Index hình thành vùng tích lũy đi ngang tại vùng 1280 – 1293 điểm, tại đây tập trung cặp đường trung bình trượt ngắn hạn MA10/20 với thanh khoản giảm dần. Chỉ báo dòng tiền MFI chạm vùng quá bán trong khi chỉ báo kỹ thuật MACD đang vận động trên đường Zero, Stoch đang có xu hướng hướng lên vùng quá mua.

Xét về xu hướng chung, mặc dù VN-Index đã vượt trên vùng hộp 1284 điểm tuy nhiên chỉ số vẫn gặp cản tại vùng đỉnh T3/2024 1294 điểm. Trong tuần tới, niềm tin giao dịch sẽ được củng cố nếu thị trường bứt phá dứt khoát khỏi vùng đỉnh này đi kèm lực mua chủ động lớn cho thấy VN-Index sẽ hướng tới một xu hướng mới. Trong kịch bản ngược lại, thị trường tiếp tục gặp khó và giao dịch trong vùng tích lũy, dòng tiền không ủng hộ và không có nhóm ngành dẫn dắt thì mốc hỗ trợ cho nhịp hồi phục này là 1252 – 1264 điểm. Nếu đánh mất mốc hỗ trợ này, tín hiệu rủi ro sẽ xuất hiện rõ ràng, đánh dấu lên này sẽ kết thúc.

Mốc hỗ trợ ngắn hạn của xu hướng daily ở vùng 1187 – 1173 điểm.

Hỗ trợ trung hạn của thị trường tại mốc 1080 - 1130 điểm.

## Chiến lược hành động:

Thị trường liên tục nhen nhóm tín hiệu phá đỉnh với các nhịp tăng kiểm định vùng đỉnh 1294 điểm. Tuy nhiên lực tăng không bền vững đi kèm dòng tiền yếu, không có nhóm ngành dẫn dắt khiến việc vượt đỉnh trở nên khó khăn.

Trong giai đoạn thị trường tăng điểm đầu phiên sẽ kéo trạng thái Fomo của cổ phiếu. Nhà đầu tư cần tuân thủ quy tắc giao dịch. Các vị thế trung hạn chỉ nên nâng tỷ trọng danh mục tại các nhịp tích lũy của cổ phiếu hoặc phiên bứt phá của vùng tích lũy.

Thị trường trải qua đợt hồi phục từ 1166 điểm tới vùng kháng cự 1284 điểm. Mốc hỗ trợ gần nhất của nhịp phục hồi này tại 1252 - 1264 điểm. Hỗ trợ của xu hướng tăng trên biểu đồ ngày của VN-Index tại mốc: 1187 - 1173 điểm.

Hỗ trợ xu hướng tăng trên biểu đồ tuần của VN-Index tại mốc: 1080 - 1130 điểm.



Trải nghiệm ngay ứng dụng ABS invest



Mở tài khoản để tham gia room tư vấn của Trung tâm Tư vấn Đầu tư ABS

## Tin tức nổi bật mới

- [Link:](#) Gia nhập CPTPP: Vương quốc Anh cam kết mở cửa thị trường ở mức cao với hàng hóa Việt Nam
- [Link:](#) Cước tàu biển tăng gấp đôi
- [Link:](#) Số thu ngân sách từ xuất nhập khẩu tăng 11,3%
- [Link:](#) Long An có thêm khu công nghiệp hơn 5.600 tỷ

## Lịch sự kiện đáng chú ý

- **12/06/2024** Công bố chỉ số giá tiêu dùng (CPI) tháng 5
- **13/06/2024:** FED công bố lãi suất điều hành
  - Chỉ số giá sản xuất PPI tháng 5
- **14/06/2024:** Quỹ Vaneck công bố danh mục

## Báo cáo cập nhật doanh nghiệp

- [Link:](#) Bản tin tiêu điểm ngành hàng (07/06/2024)
- [Link:](#) Báo cáo doanh nghiệp: MWG (KHẢ QUAN – Giá mục tiêu: 68.200 VND)
- [Link:](#) Báo cáo doanh nghiệp: HPG (KHẢ QUAN – Giá mục tiêu: 33.500 VND)

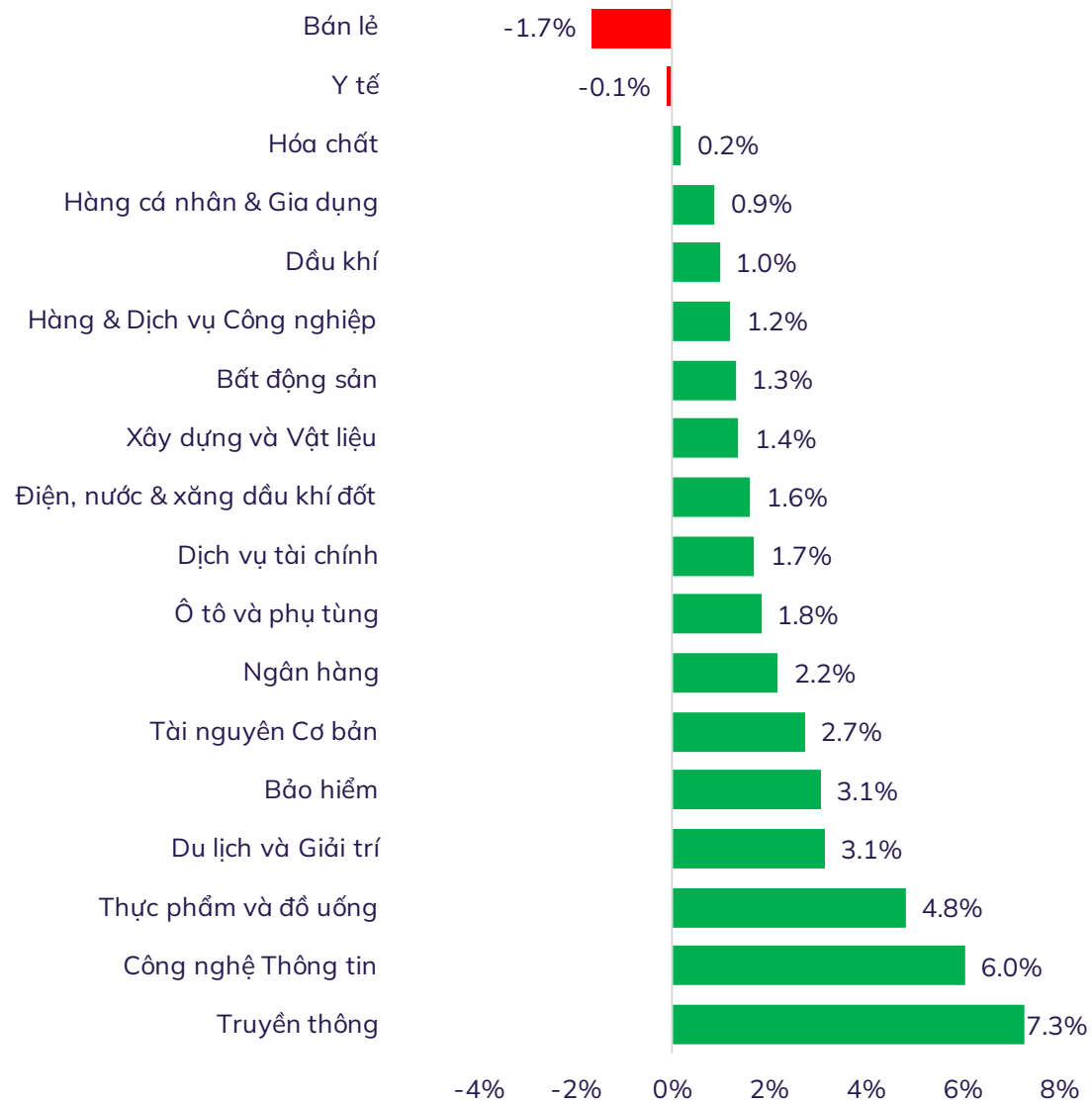


Trải nghiệm ngay ứng dụng ABS invest

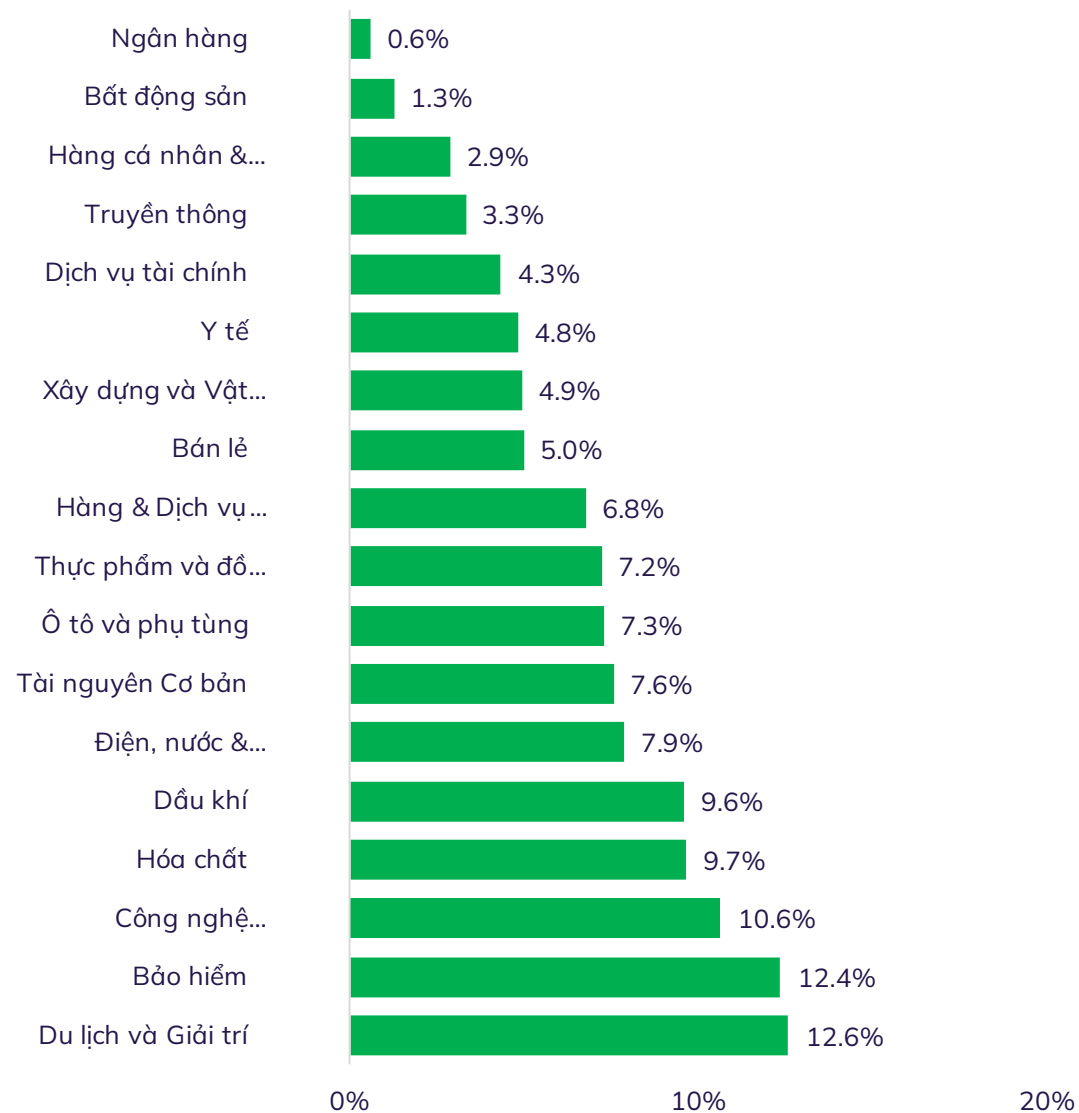


Mở tài khoản để tham gia room tư vấn của Trung tâm Tư vấn Đầu tư ABS

% thay đổi giá theo nhóm ngành trong 7 ngày

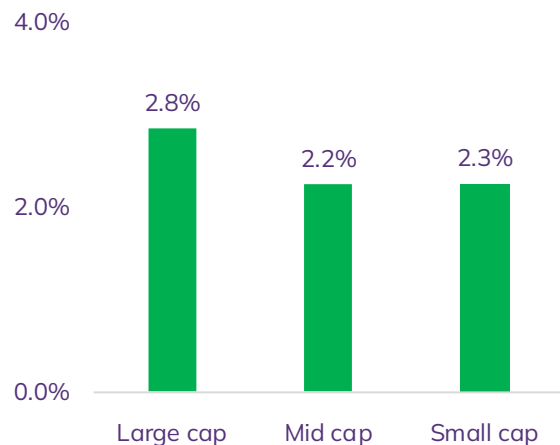


% thay đổi giá theo nhóm ngành trong 30 ngày

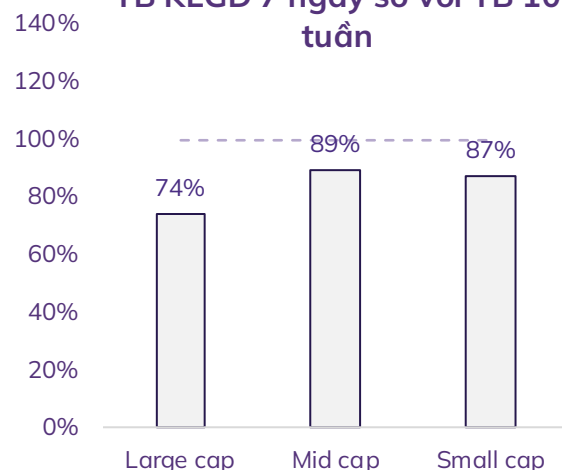


## Độ rộng thị trường

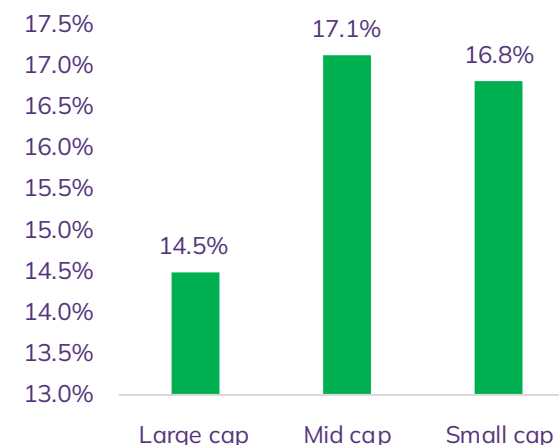
% TB thay đổi giá 7 ngày



TB KLGĐ 7 ngày so với TB 10 tuần



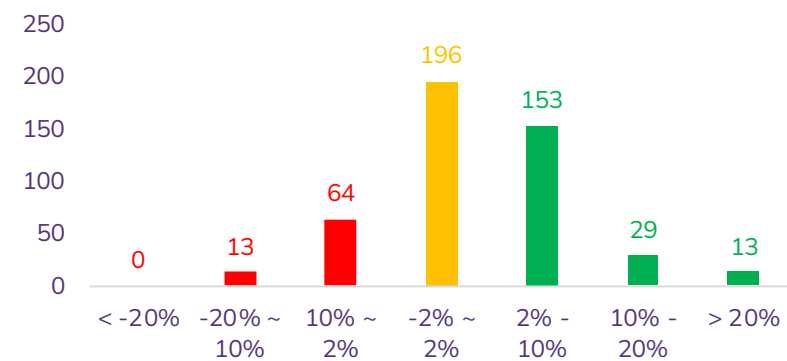
% TB thay đổi giá 30 ngày



TOP cổ phiếu ảnh hưởng tới VNIndex trong 7 ngày



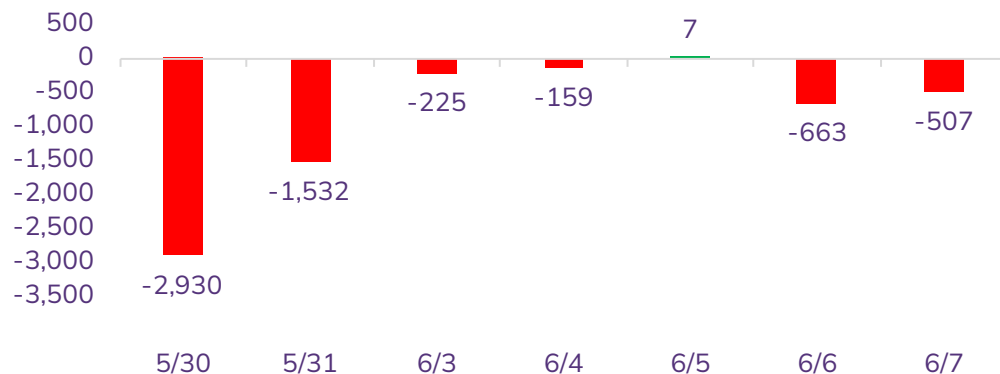
Số lượng CP tăng/giảm trong 7 ngày



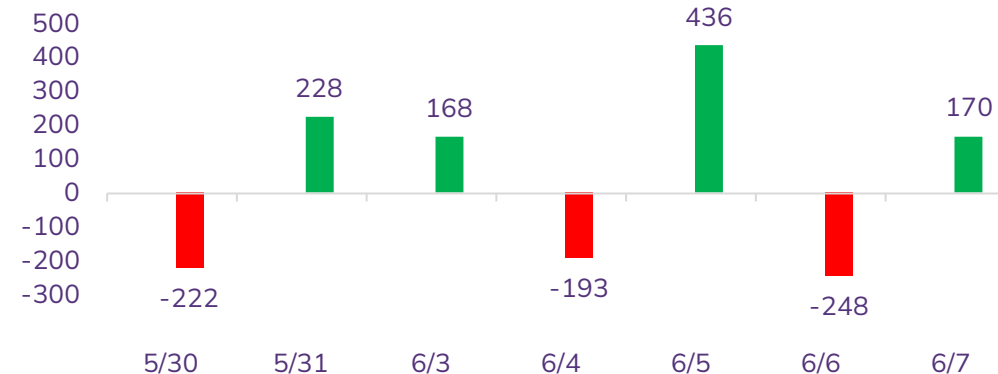


## Diễn biến NĐT nước ngoài và tự doanh

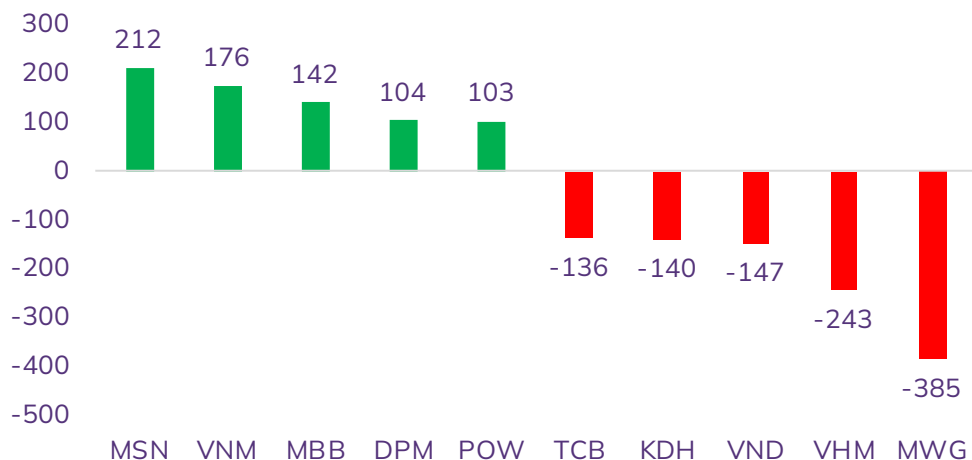
Giá trị mua/bán ròng NĐT nước ngoài (tỷ đồng)



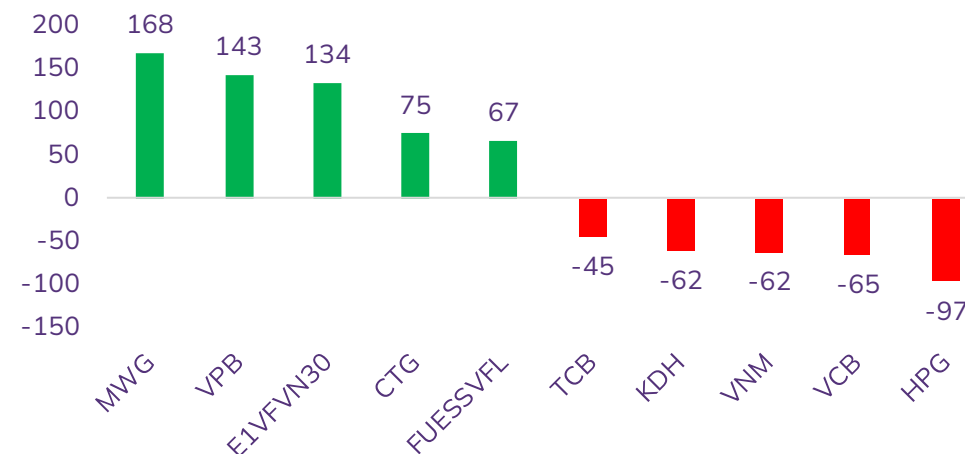
Giá trị mua/bán ròng NĐT tự doanh (tỷ đồng)



Top 05 mua/bán ròng NĐT nước ngoài trong tuần (tỷ đồng)



Top 05 mua/bán ròng NĐT tự doanh trong tuần (tỷ đồng)



# THỊ TRƯỜNG THẾ GIỚI



Trải nghiệm ngay ứng dụng ABS invest



Mở tài khoản để tham gia room tư vấn của Trung tâm Tư vấn Đầu tư ABS

## Diễn biến chứng khoán thế giới và giá cả hàng hóa

Chứng khoán	% 7 ngày	% 30 ngày	Năng lượng	% 7 ngày	% 30 ngày	Kim loại và VLXD	% 7 ngày	% 30 ngày	Nông nghiệp	% 7 ngày	% 30 ngày
VNINDEX	1.17%	9.36%	Dầu thô	-4.86%	-9.96%	Vàng	-1.94%	-1.90%	Đường	3.44%	-1.35%
Dow Jones	0.93%	1.87%	Dầu thô Brent	-4.72%	-9.89%	Bạc	-8.93%	7.25%	Lợn hơi	-1.26%	-11.81%
DAX	0.45%	3.57%	Khí tự nhiên	10.11%	53.13%	Thép	-2.76%	-3.09%	Cao su	0.84%	11.89%
Nikkei 225	0.33%	3.01%	Than	-6.40%	-1.12%	Quặng sắt	-7.80%	-0.67%	Lúa mì	-9.53%	0.72%
Shanghai composite	-1.95%	0.14%	Gasoline	-0.42%	-6.67%	Đồng	-7.10%	-2.63%	Cà phê	-2.09%	-2.83%

### Tin tức thế giới nổi bật

**Ngân hàng Trung ương châu Âu cắt giảm lãi suất lần đầu tiên kể từ năm 2019.** Ngày 6/6, Ngân hàng Trung ương châu Âu (ECB) đã chính thức hạ lãi suất chủ chốt xuống 3,75%, đánh dấu lần cắt giảm đầu tiên kể từ năm 2019. Đây là động thái đáng chú ý trong bối cảnh áp lực lạm phát dai dẳng ở khu vực đồng euro gồm 20 quốc gia. Theo dự báo của ECB, lạm phát của khu vực này trong năm 2024 và 2025 sẽ cao hơn dự kiến, lần lượt đạt 2,5% và 2,2%, tăng so với các mức 2,3% và 2% được đưa ra trước đó.

**“Tạm biệt hy vọng Fed cắt giảm lãi suất trong tháng 7”.** Nước Mỹ đã bổ sung thêm 272.000 việc làm mới trong tháng 5, vượt xa dự báo chung là 182.000 việc làm. Tăng trưởng tiền lương cũng tăng một cách đáng ngạc nhiên, với mức lương bình quân mỗi giờ tăng 0,4% trong tháng trước. Điều này được coi như một dự báo rằng Cục Dự trữ Liên bang Mỹ (Fed) sẽ không cắt giảm lãi suất trong tháng tới. Số lượng việc làm tăng khiến chứng khoán giảm điểm. Thị trường vốn đang giảm mạnh trong bối cảnh triển vọng cắt giảm lãi suất giảm sút. Lãi suất trái phiếu kho bạc tăng vọt hơn 10 điểm cơ bản.

**IEA: Tổng đầu tư năng lượng toàn cầu cả năm 2024 dự kiến vượt 3.000 tỷ USD.** Báo cáo Đầu tư Năng lượng thế giới hàng năm của Cơ quan Năng lượng Quốc tế (IEA) cho thấy đầu tư toàn cầu vào công nghệ và cơ sở hạ tầng năng lượng sạch dự kiến đạt 2.000 tỷ USD trong năm nay, gấp đôi dành cho nhiên liệu hóa thạch. IEA nhận định việc đáp ứng các mục tiêu toàn cầu trung hạn nhằm giảm lượng khí thải carbon có hại sẽ đòi hỏi phải tăng gấp đôi đầu tư vào năng lượng tái tạo trên toàn thế giới vào năm 2030.

## Đồ thị chỉ số Dow Jones



# KHUYẾN CÁO SỬ DỤNG

Báo cáo này được viết và phát hành bởi Công ty Cổ phần Chứng khoán An Bình. Báo cáo này được viết dựa trên nguồn thông tin đáng tin cậy vào thời điểm công bố. Công ty Cổ phần Chứng khoán An Bình không chịu trách nhiệm về độ chính xác của những thông tin này.

Quan điểm, dự báo và những ước lượng trong báo cáo này chỉ thể hiện ý kiến của tác giả tại thời điểm phát hành. Những quan điểm này không thể hiện quan điểm chung của Công ty Cổ phần Chứng khoán An Bình và có thể thay đổi mà không cần báo cáo trước. Báo cáo này chỉ nhằm mục đích cung cấp thông tin cho các tổ chức đầu tư cũng như các nhà đầu tư cá nhân của Công ty Cổ phần Chứng khoán An Bình và không mang tính chất mời chào mua hay bán bất kỳ chứng khoán nào được thảo luận trong báo cáo này. Quyết định của nhà đầu tư nên dựa vào những sự tư vấn độc lập và thích hợp với tình hình tài chính cũng như mục tiêu đầu tư riêng biệt.

Báo cáo này không được phép sao chép, tái tạo, phát hành và phân phối với bất kỳ mục đích nào nếu không được sự chấp thuận bằng văn bản của Công ty Cổ phần Chứng khoán An Bình. Xin vui lòng ghi rõ nguồn trích dẫn nếu sử dụng các thông tin trong báo cáo này.

## Thông tin liên hệ

Phòng Phân tích - Công ty Cổ phần Chứng khoán An Bình

Tầng 16, tòa nhà Geleximco, 36 Hoàng Cầu, Đống Đa, Hà Nội

Điện thoại: (024) 35624626 Số máy lẻ: 151

Email: [research@abs.vn](mailto:research@abs.vn)

Website: [www.abs.vn](http://www.abs.vn)



Trải nghiệm ngay ứng dụng ABS invest



Mở tài khoản để tham gia room tư vấn của Trung tâm Tư vấn Đầu tư ABS



The banner features the ABS logo at the top left. In the center, it reads "Giải thưởng" in a cursive font, followed by "BEST STOCK TRADING APP" and "ABS INVEST" in bold, uppercase letters. Below this, it states "ỨNG DỤNG GIAO DỊCH CỔ PHIẾU TỐT NHẤT VIỆT NAM 2023" and "Trao bởi Global Business Outlook 2023 (GBO 2023)". On the right, there is a large trophy and a smartphone displaying the ABS Invest app interface. A small award badge on the far right says "GLOBAL BUSINESS OUTLOOK AWARDS 2023 WINNER".