

TOÀN CẢNH THỊ TRƯỜNG
BẢN TIN TUẦN

03/06/2024 – 07/06/2024

TOÀN CẢNH THỊ TRƯỜNG



Trải nghiệm ngay ứng dụng ABS invest



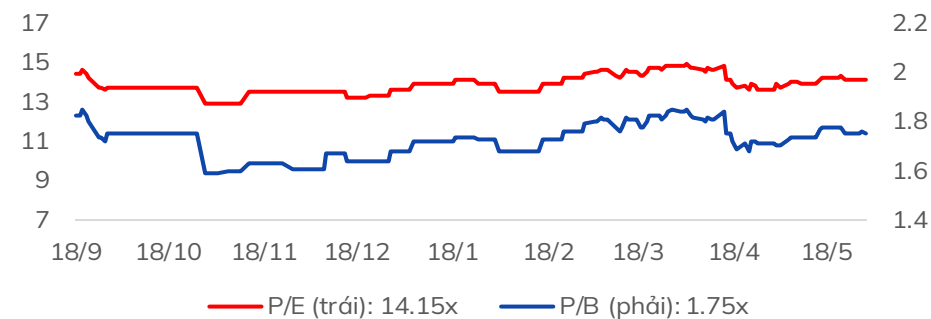
Mở tài khoản để tham gia room tư vấn của Trung tâm Tư vấn Đầu tư ABS

Diễn biến VNIndex tuần qua



Chỉ số	% 7 ngày	% 30 ngày	Tổng GTGD 7 ngày (tỷ đ)	% GTGD TB 10 tuần
VNINDEX	▼ -0.41%	▲ 3.71%	168,286	106%
HNXINDEX	▼ -0.84%	▲ 5.82%	14,634	102%
UPINDEX	▲ 1.25%	▲ 7.75%	12,218	198%
VN30	▼ -1.20%	▲ 3.91%	65,127	100%
VN30F1M	▼ -1.72%	▲ 6.57%	215,619	77%
HNX30	▼ -1.34%	▲ 8.52%	11,412	96%
VNDIAMOND	▼ -1.53%	▲ 6.50%	33,504	93%
VN FIN SELECT	▼ -0.70%	▲ 2.53%	57,278	99%

Chỉ số định giá của VNIndex



Nhận định thị trường

“Điều chỉnh là cơ hội?”: Kết thúc tuần giao dịch, VN-Index giảm -0.21 điểm (-0.02%) về mức 1261.72 điểm. Khối lượng giao dịch trên sàn HOSE đạt 3.88 tỷ cổ phiếu, giảm -20.1% so với tuần giao dịch trước. Chỉ số VN30 giảm -7.49 điểm (-0.58%) về mức 1275.97 điểm. Khối lượng giao dịch giảm -22.8% so với tuần trước với 1.1 tỷ cổ phiếu giao dịch.

Khép lại một tuần với nhiều biến động về điểm số, VN-Index đóng cửa trong sắc đỏ cùng sự phân hóa của các nhóm ngành, trong đó nhóm VN30 là nhóm duy nhất giảm -0.58% trong khi nhóm cổ phiếu vốn hóa vừa và nhỏ tăng lần lượt +2.33% và 2.69%. Thống kê cho thấy các nhóm giảm điểm tập trung ở Ngân hàng (-1.48%), Bất động sản (-0.74%) với tỷ trọng dòng tiền cao nhất. Các nhóm tăng điểm gồm Du lịch (+5.54%), Bán lẻ (+4.99%), Hàng & Dịch vụ công nghiệp (+2.87%), Điện, nước & xăng dầu khí đốt (+2.45%).

Ở tuần qua, các cổ phiếu đóng góp tích cực đến VN-Index gồm HVN (+2.6 điểm), LPB (+1.84 điểm), MWG (+1.35 điểm). Ở chiều ngược lại, các cổ phiếu kéo chỉ số giảm điểm bao gồm VCB (-4.61 điểm), BID (-3.26 điểm), VIC (-1.47 điểm).

Về giá trị giao dịch ròng tuần qua, khối ngoại bán ròng kỉ lục -6118.2 tỷ đồng; Tổ chức trong nước bán ròng -1744.7 tỷ đồng; NĐT cá nhân trong nước mua ròng +8096.7 tỷ đồng; Nhóm Tự doanh bán ròng -233.7 tỷ đồng.

Phân tích kỹ thuật: Kết thúc tuần giao dịch với cây nến đỏ thứ 2, VN-Index đóng nến cụt đầu thể hiện lực cầu trong tuần bị suy yếu và áp đảo bởi lực cung. Dấu hiệu đảo chiều tiếp diễn còn thấy rõ trên biểu đồ Tháng khi chỉ số tạo nến inside bar, lực mua trong tháng chưa đủ mạnh mẽ để bứt phá khỏi vùng đi ngang.

Trên biểu đồ khung ngày, VN-Index giao dịch quanh cặp đường trung bình trượt MA10/20 ngày và đang vận động trong vùng đi ngang 1260 – 1284 điểm với biên độ dao động trong tuần hơn 30 điểm. Lực bán lớn của thị trường tập trung ở nhóm VN30 và khối ngoại trong khi các cổ phiếu Penny duy trì tăng điểm. Điều này cho thấy dấu hiệu phân phối xuất hiện rõ ràng hơn, thị trường đang hồi phục đến nhóm cuối cùng.

Trên các biểu đồ khung nhỏ, trạng thái của VN-Index suy yếu với đường giá liên tục cắt xuống các đường trung bình trượt, các chỉ báo kỹ thuật như Stoch, RSI, MACD đưa tín hiệu đảo chiều ngắn hạn trong thời gian tới.

Phân tích kỹ thuật:

Xét về xu hướng chung, VN-Index nghiêng nhiều hơn về kịch bản đảo chiều trong tuần tới khi các tín hiệu tích cực đều không được ủng hộ. Hiện tại, chỉ số đang vận động tại vùng đỉnh cũ 1260 – 1284 điểm với các phiên giằng co rung lắc. Trong nhịp hồi phục này, tín hiệu rủi ro sẽ xuất hiện rõ ràng nếu VN-Index đánh mất mốc hỗ trợ 1240 điểm, đánh dấu nhịp hồi phục này sẽ kết thúc. Mốc hỗ trợ ngắn hạn của nhịp điều chỉnh này ở vùng 1187 – 1173 điểm.

Hỗ trợ trung hạn của thị trường tại mốc 1080 - 1130 điểm

Chiến lược hành động:

Động lực tăng điểm không còn khi khối ngoại và nhà đầu tư chốt lời trên vùng đỉnh ngắn hạn. Nếu đánh mất mốc hỗ trợ 1240 điểm, VN-Index sẽ quay trở lại xu hướng điều chỉnh, nhà đầu tư nên đặt mốc quản trị rủi ro của vị thế giao dịch ngắn hạn theo VN-Index với mốc xác nhận này. Nhịp điều chỉnh sẽ là cơ hội cho nhà đầu tư cầm tiền hoặc chưa có vị thế trong giai đoạn vừa qua. Các vị thế trung hạn chỉ nên nâng tỷ trọng danh mục tại các nhịp tích lũy của cổ phiếu hoặc phiên bứt phá của vùng tích lũy.

Thị trường trải qua đợt hồi phục từ 1166 điểm tới vùng kháng cự 1284 điểm. Mốc hỗ trợ gần nhất của nhịp phục hồi này tại 1240 +/- điểm.

Hỗ trợ của xu hướng tăng trên biểu đồ ngày của VN-Index tại mốc: 1187 - 1173 điểm.

Hỗ trợ xu hướng tăng trên biểu đồ tuần của VN-Index tại mốc: 1080 - 1130 điểm.



Trải nghiệm ngay ứng dụng ABS invest



Mở tài khoản để tham gia room tư vấn của Trung tâm Tư vấn Đầu tư ABS

Tin tức nổi bật mới

- [Link:](#) Mất cân đối nguồn cung, giá nhà còn biến động
- [Link:](#) Đề xuất đầu tư 'siêu cảng' Cái Mép Hạ đón tàu biển lớn nhất thế giới
- [Link:](#) Huy động thêm 100.000 tỷ đồng trái phiếu chính phủ để thực hiện các dự án trọng điểm
- [Link:](#) Dự báo tỷ giá sẽ hạ nhiệt

Lịch sự kiện đáng chú ý

- **03/06/2024:** Công bố chỉ số quản lý thu mua (PMI)
MSCI cơ cấu danh mục
- **06/06/2024:** ECB họp chính sách tiền tệ
- **07/06/2024:** FTSE công bố danh mục

Báo cáo cập nhật doanh nghiệp

- [Link:](#) Bản tin tiêu điểm ngành hàng (31/05/2024)
- [Link:](#) Báo cáo Cập nhật ĐHCĐ 2024 – NT2
- [Link:](#) Báo cáo Cập nhật ĐHCĐ 2024 – GAS
- [Link:](#) Báo cáo Cập nhật KQKD 1Q24 – SSI

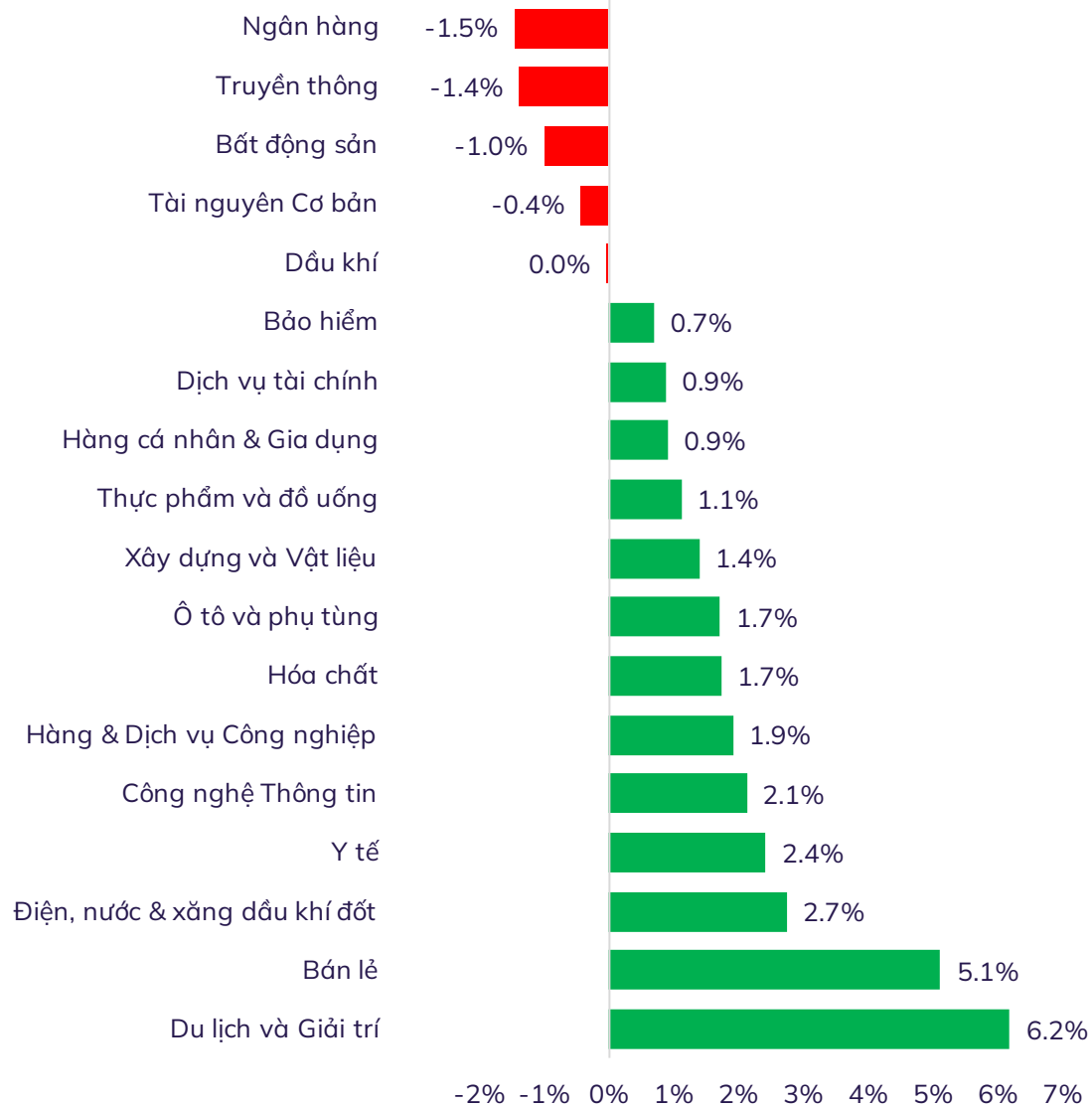


Trải nghiệm ngay ứng dụng ABS invest

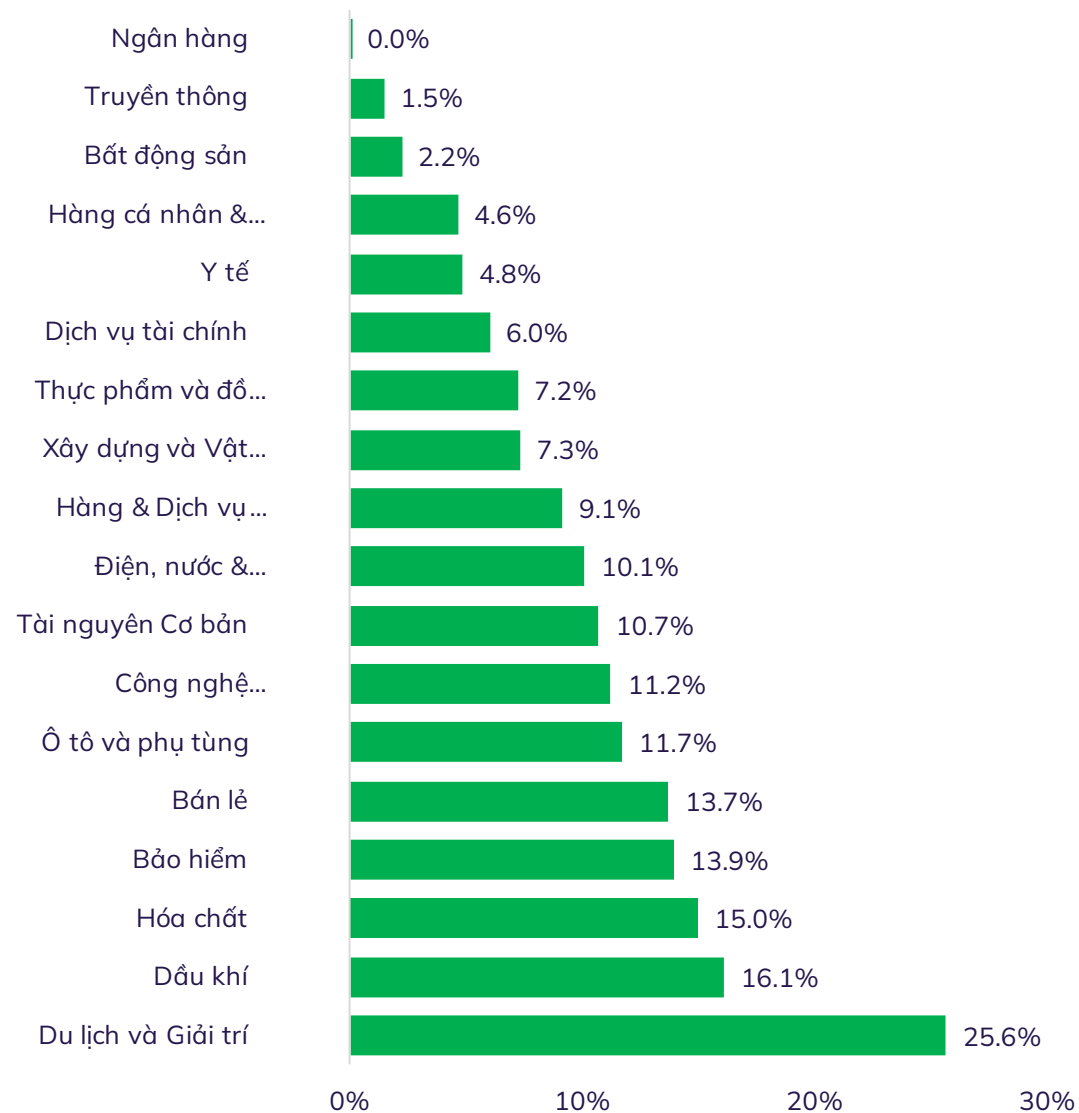


Mở tài khoản để tham gia room tư vấn của Trung tâm Tư vấn Đầu tư ABS

% thay đổi giá theo nhóm ngành trong 7 ngày

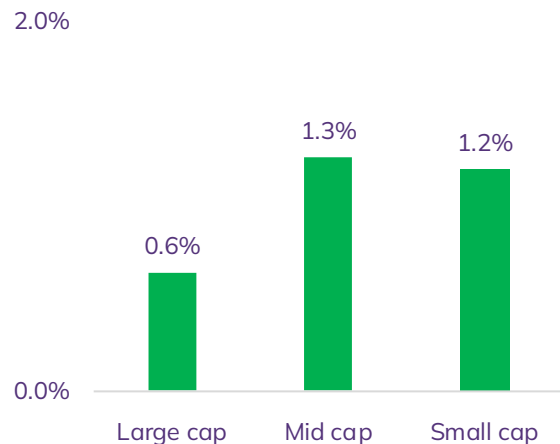


% thay đổi giá theo nhóm ngành trong 30 ngày

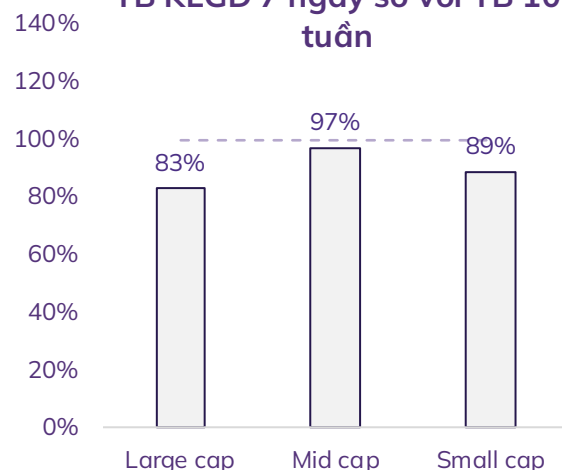


Độ rộng thị trường

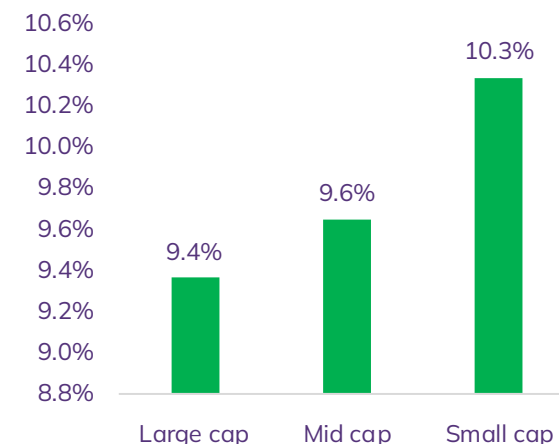
% TB thay đổi giá 7 ngày



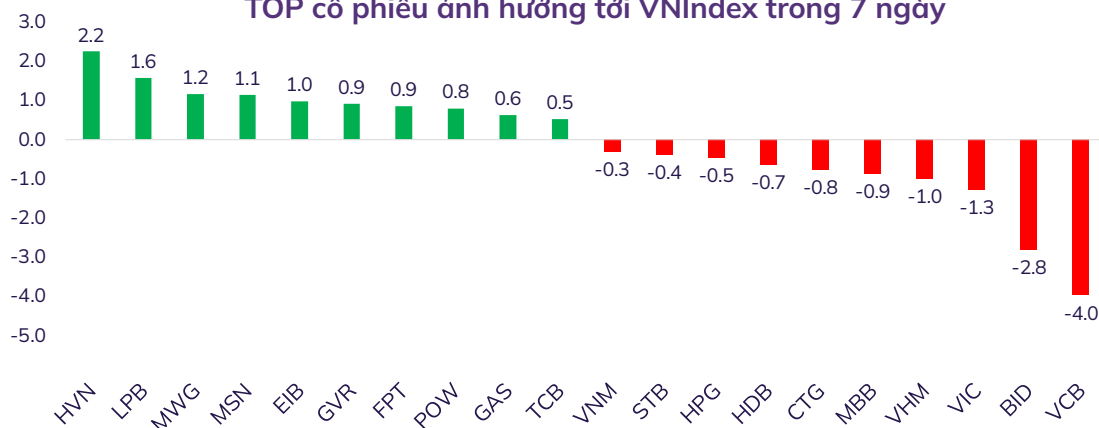
TB KLGĐ 7 ngày so với TB 10 tuần



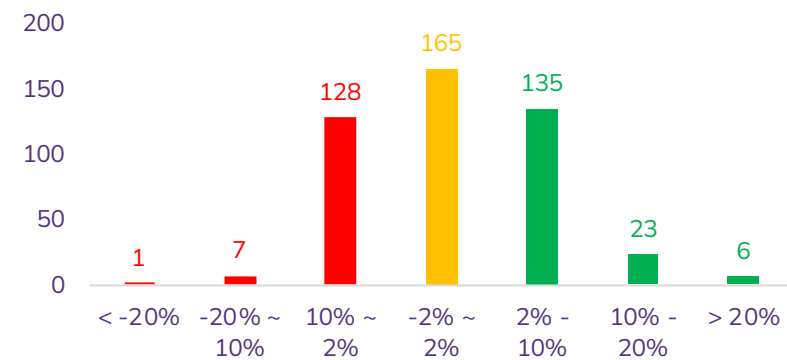
% TB thay đổi giá 30 ngày



TOP cổ phiếu ảnh hưởng tới VNIndex trong 7 ngày

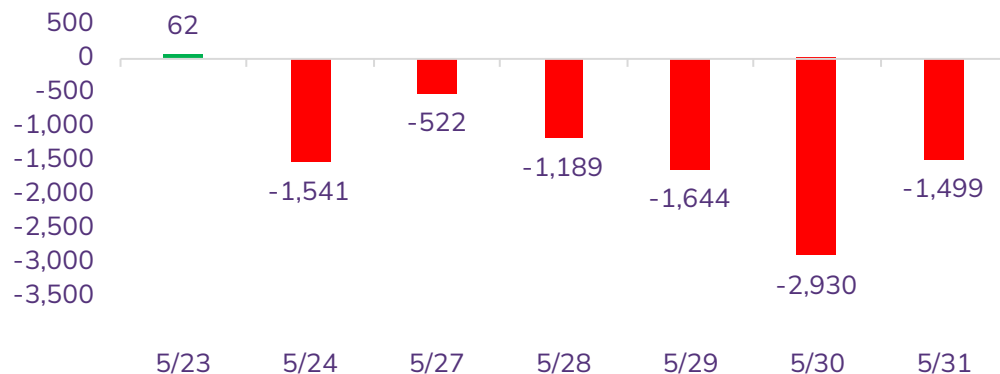


Số lượng CP tăng/giảm trong 7 ngày

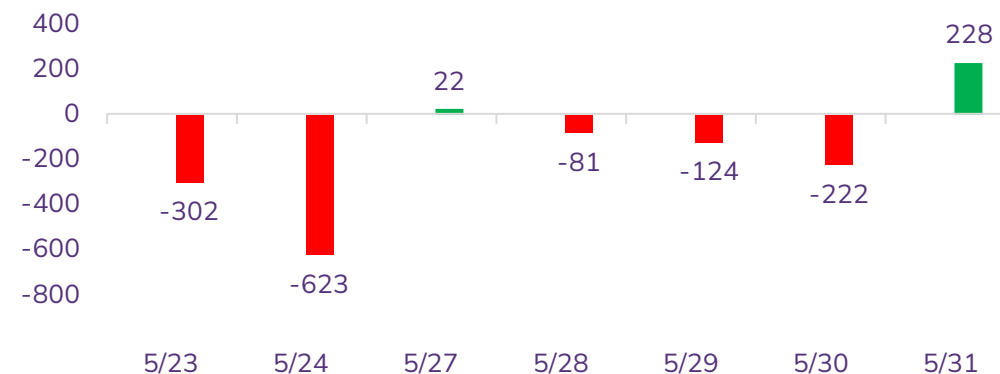


Diễn biến NĐT nước ngoài và tự doanh

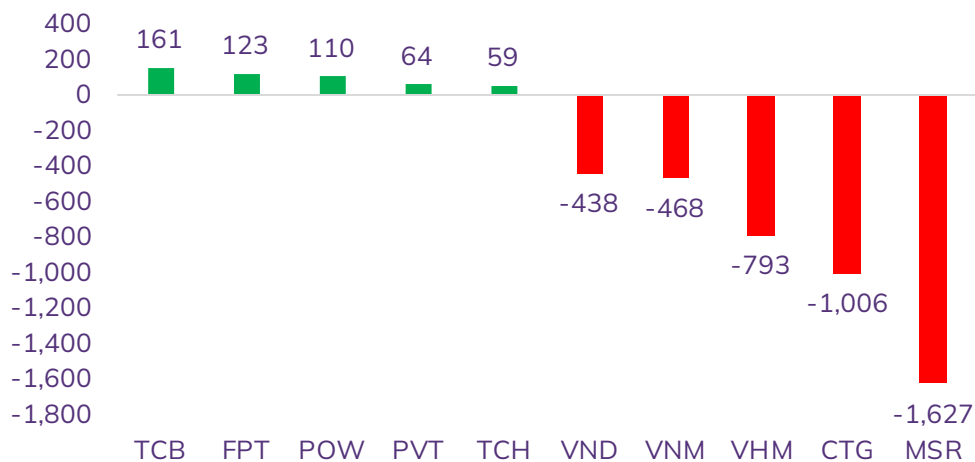
Giá trị mua/bán ròng NĐT nước ngoài (tỷ đồng)



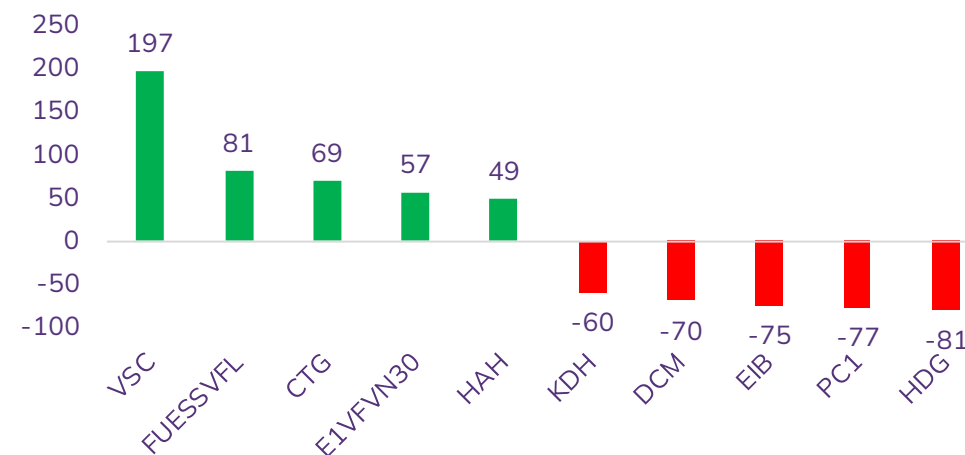
Giá trị mua/bán ròng NĐT tự doanh (tỷ đồng)



Top 05 mua/bán ròng NĐT nước ngoài trong tuần (tỷ đồng)



Top 05 mua/bán ròng NĐT tự doanh trong tuần (tỷ đồng)



THỊ TRƯỜNG THẾ GIỚI



Trải nghiệm ngay ứng dụng ABS invest



Mở tài khoản để tham gia room tư vấn của Trung tâm Tư vấn Đầu tư ABS

Diễn biến chứng khoán thế giới và giá cả hàng hóa

Chứng khoán	% 7 ngày	% 30 ngày	Năng lượng	% 7 ngày	% 30 ngày	Kim loại và VLXD	% 7 ngày	% 30 ngày	Nông nghiệp	% 7 ngày	% 30 ngày
VNINDEX	-0.41%	3.71%	Dầu thô	-0.50%	-7.17%	Vàng	-2.32%	-2.71%	Đường	0.49%	-5.67%
Dow Jones	-2.98%	2.41%	Dầu thô Brent	-0.72%	-6.50%	Bạc	-1.62%	6.03%	Lợn hơi	-2.13%	-0.26%
DAX	-0.98%	3.70%	Khí tự nhiên	-9.15%	45.76%	Thép	-2.63%	-0.71%	Cao su	5.04%	11.17%
Nikkei 225	-0.33%	0.04%	Than	0.66%	1.52%	Quặng sắt	0.32%	9.62%	Lúa mì	-1.88%	19.98%
Shanghai composite	-2.10%	1.12%	Gasoline	-2.02%	-12.32%	Đồng	-4.54%	2.89%	Cà phê	0.18%	-1.82%

Tin tức thế giới nổi bật

Nhật Bản mạnh tay chi 62 tỷ USD để can thiệp tỷ giá. Theo tuyên bố từ Bộ Tài chính, Nhật Bản đã chi kỷ lục gần 9.8 ngàn tỷ Yên (62 tỷ USD) từ ngày 26/04-29/05 để can thiệp nâng giá đồng Yên sau khi đồng Yên rơi xuống đáy 30 năm. Đợt can thiệp này được thực hiện thông qua việc bán từ nguồn dự trữ ngoại tệ của Nhật Bản, vốn đạt gần 1.3 ngàn tỷ USD vào cuối tháng 4. Động thái mạnh tay thể hiện cam kết mạnh mẽ của chính phủ Nhật Bản trong việc đẩy lùi các nhà đầu cơ đặt cược chống lại đồng Yên.

Kinh tế Anh chật vật hậu Brexit. Cuộc “chia tay” với đối tác thương mại lớn nhất của Anh được quy định trong Thỏa thuận hợp tác thương mại (TCA) có hiệu lực vào ngày 1/1/2021 đã tác động sâu rộng đến kinh tế Anh với tăng trưởng kém, năng suất thấp, thương mại, đầu tư giảm và người dân nghèo đi. Đầu tháng 5, Tổ chức Hợp tác và Phát triển Kinh tế (OECD) dự báo năm 2025, kinh tế Anh sẽ đứng cuối bảng trong Nhóm các nước công nghiệp phát triển hàng đầu thế giới (G7), với tổng sản phẩm quốc nội (GDP) chỉ tăng 1% - thấp hơn mức 1,2% được tổ chức này dự báo trước đó.

Biểu đồ lãi suất thế giới sẽ phân tách sau đợt cắt giảm đầu tiên của ECB. Với kịch bản giảm 0,25 điểm phần trăm lãi suất cơ bản, các quan chức của Ngân hàng Trung ương châu Âu sẽ chấp nhận sự gia tăng chênh lệch lãi suất ở hai bên bờ Đại Tây Dương. Các thị trường tiền tệ đang đặt cược rằng Ngân hàng Trung ương châu Âu sẽ thực hiện tổng cộng hai lần cắt giảm lãi suất trong năm nay, với khả năng xảy ra lần thứ ba là rất nhỏ. Trong khi đó, Mỹ vẫn kiên định với lãi suất cao, Canada có thể lùi cắt giảm lãi suất sang tháng 7.

Đồ thị chỉ số Dow Jones



KHUYẾN CÁO SỬ DỤNG

Báo cáo này được viết và phát hành bởi Công ty Cổ phần Chứng khoán An Bình. Báo cáo này được viết dựa trên nguồn thông tin đáng tin cậy vào thời điểm công bố. Công ty Cổ phần Chứng khoán An Bình không chịu trách nhiệm về độ chính xác của những thông tin này.

Quan điểm, dự báo và những ước lượng trong báo cáo này chỉ thể hiện ý kiến của tác giả tại thời điểm phát hành. Những quan điểm này không thể hiện quan điểm chung của Công ty Cổ phần Chứng khoán An Bình và có thể thay đổi mà không cần báo cáo trước. Báo cáo này chỉ nhằm mục đích cung cấp thông tin cho các tổ chức đầu tư cũng như các nhà đầu tư cá nhân của Công ty Cổ phần Chứng khoán An Bình và không mang tính chất mời chào mua hay bán bất kỳ chứng khoán nào được thảo luận trong báo cáo này. Quyết định của nhà đầu tư nên dựa vào những sự tư vấn độc lập và thích hợp với tình hình tài chính cũng như mục tiêu đầu tư riêng biệt.

Báo cáo này không được phép sao chép, tái tạo, phát hành và phân phối với bất kỳ mục đích nào nếu không được sự chấp thuận bằng văn bản của Công ty Cổ phần Chứng khoán An Bình. Xin vui lòng ghi rõ nguồn trích dẫn nếu sử dụng các thông tin trong báo cáo này.

Thông tin liên hệ

Phòng Phân tích - Công ty Cổ phần Chứng khoán An Bình

Tầng 16, tòa nhà Geleximco, 36 Hoàng Cầu, Đống Đa, Hà Nội

Điện thoại: (024) 35624626 Số máy lẻ: 151

Email: research@abs.vn

Website: www.abs.vn



Trải nghiệm ngay ứng dụng ABS Invest



Mở tài khoản để tham gia room tư vấn của Trung tâm Tư vấn Đầu tư ABS



The banner features the ABS logo at the top left. The central text reads "Giải thưởng BEST STOCK TRADING APP ABS INVEST" in a mix of white and gold fonts. Below this, it says "ỨNG DỤNG GIAO DỊCH CỔ PHIẾU TỐT NHẤT VIỆT NAM 2023" and "Trao bởi Global Business Outlook 2023 (GBO 2023)". On the right, there is a large gold trophy with the "Global Business Outlook AWARDS" logo and a smartphone displaying the ABS Invest app interface. A "WINNER" badge is also visible on the trophy.