

Table with market indices: VNINDEX, HNX, UPCOM, DOW JONES, NIKKEI 225, DAX and their percentage changes.

Biểu đồ VNINDEX



Nhận định thị trường và chiến lược

Lực cầu mỏng

Kết thúc phiên giao dịch, VN-Index giảm -2.15 điểm (-0.17%) về mức 1259.09 điểm, tổng giá trị giao dịch trên sàn HOSE đạt 15.17 nghìn tỷ đồng, giảm -27.1% so với phiên trước.

Thanh khoản tiếp tục duy trì thấp trên biểu đồ ngày với lực cầu mỏng, trong khi cung bán chiếm ưu thế trong phiên giao dịch.

Diễn biến của các nhóm chỉ số thị trường chính: VN-Index (-0.17%), HNX-Index (+0.16%), UPCOM-Index (-0.38%), VN30 (-0.18%), HNX30 (+0.49%), VNINDEX -1D

Các cổ phiếu tác động tích cực tới chỉ số gồm FPT (+0.35 điểm), MWG (+0.28 điểm), BVH (+0.22 điểm) trong khi đó các cổ phiếu kéo giảm điểm thị trường gồm TCB (-0.95 điểm), BID (-0.56 điểm), PLX (-0.34 điểm).

Khối ngoại bán ròng -1143 tỷ đồng trong đó phần lớn giá trị bán ròng tập trung ở FUEVFVND (-791.74 tỷ), FPT (-101.5 tỷ), TCB (-74.75 tỷ). Các cổ phiếu được khối ngoại mua ròng gồm MWG (+105.2 tỷ), PC1 (+52.27 tỷ), KDH (+42.38 tỷ).

PHÂN TÍCH KỸ THUẬT

Thị trường vận động cân trọng trên biểu đồ khung ngày với thanh khoản duy trì thấp (15 nghìn tỷ), trong đó khối lượng mua chủ động thấp hơn cung bán.

Lực cung xuất hiện giảm dần trên các biểu đồ khung nhỏ tuy nhiên xu hướng của khối lượng giao dịch đang giảm dần. Đường giá gặp cản tại đường MA20 giờ, các chỉ báo kỹ thuật đang có xu hướng hồi phục tuy nhiên đây chỉ là nhịp hồi ngắn trên khung biểu đồ nhỏ.

Xét về xu hướng chung, trạng thái điều chỉnh vẫn diễn ra trên biểu đồ khung ngày, nhưng các nhịp hồi phục ngắn có thể xuất hiện trên các biểu đồ khung nhỏ. Hiện tại VN-Index đang giao dịch biên độ hẹp quanh vùng hỗ trợ ngắn hạn 1252 - 1264 điểm.

Hỗ trợ xu hướng tăng trên biểu đồ tuần của VN-Index tại 1080 - 1130 điểm.

CHIẾN LƯỢC HÀNH ĐỘNG

VN-Index hiện tạm thời hồi phục về mặt kỹ thuật trong nhịp chỉnh trên biểu đồ ngày. Tuy nhiên nhịp hồi phục không đáng tin cậy khi lực mua yếu, các nhóm ảnh hưởng đến chỉ số chung tiếp tục điều chỉnh và khối ngoại chưa ngưng bán ròng liên.

VN-Index sẽ xuất hiện các cơ hội về cổ phiếu cho các nhà đầu tư chưa có vị thế khi điều chỉnh về mức hợp lý. Nhà đầu tư chú ý tới cổ phiếu có đầy đủ tiêu chí về mặt kỹ thuật và dòng tiền mạnh để chuẩn bị cho nhịp đầu tư tiếp theo, đặc biệt khi báo cáo quý 2 đang chuẩn bị được công bố.

Mức hỗ trợ gần nhất của nhịp phục hồi này tại 1252 - 1264 điểm.

Hỗ trợ xu hướng tăng trên biểu đồ ngày của VN-Index tại mốc: 1178 - 1185 điểm.

Hỗ trợ xu hướng tăng trên biểu đồ tuần của VN-Index tại mốc: 1080 - 1140 điểm.

BÁO CÁO CẬP NHẬT DOANH NGHIỆP

- Bản tin Tiêu điểm ngành (21/06/2024)
Báo cáo Chuyên đề: Nhìn lại toàn cảnh Dự án Lò B - Ô Mòn

TIN TỨC THẾ GIỚI

- Tình trạng tắc nghẽn vận chuyển hàng hóa đường biển lan rộng sang châu Á
Tiền tệ châu Á giảm xuống mức thấp nhất kể từ năm 2022 do đồng đô la tăng giá
EU điều chỉnh mức thuế áp dụng đối với xe điện nhập khẩu từ Trung Quốc
Bất động sản công nghiệp Trung Quốc với vận cước rủi ro

TIN TỨC NỔI BẬT TRONG NGÀY

- Hoa Sen cùng đối tác Singapore phát triển năng lượng sạch tại các nhà máy
Xuất siêu đến 15/6 đạt hơn 9 tỷ USD
Foxconn đã đặt thêm nhà máy tại Việt Nam và vừa đi vào hoạt động
Nhiều tập đoàn lớn của Trung Quốc muốn tham gia xây dựng đường sắt và năng lượng tại Việt Nam

Lịch sự kiện đáng chú ý

- 27/06/2024: MSCI: Kỳ đánh giá phân hạng thị trường
28/06/2024: Công bố số liệu kinh tế Việt Nam Quý II và 6 tháng

Table of market indices and their percentage changes over 1, 7, and 30 days.

Table showing top gainers and losers on the HOSE exchange across different market cap segments (Bluechip, Mid cap, Small cap).

TỔNG HỢP CHỈ SỐ THỊ TRƯỜNG THẾ GIỚI, TỶ GIÁ VÀ HÀNG HÓA

Summary table of global market indices (DAX, Dow Jones, FTSE 100, Nikkei 225, S&P 500), exchange rates, and commodity prices (Oil, Gas, Metals, Agriculture).

BIỂU ĐỒ TOÀN CẢNH THỊ TRƯỜNG NGÀY 27/06/2024

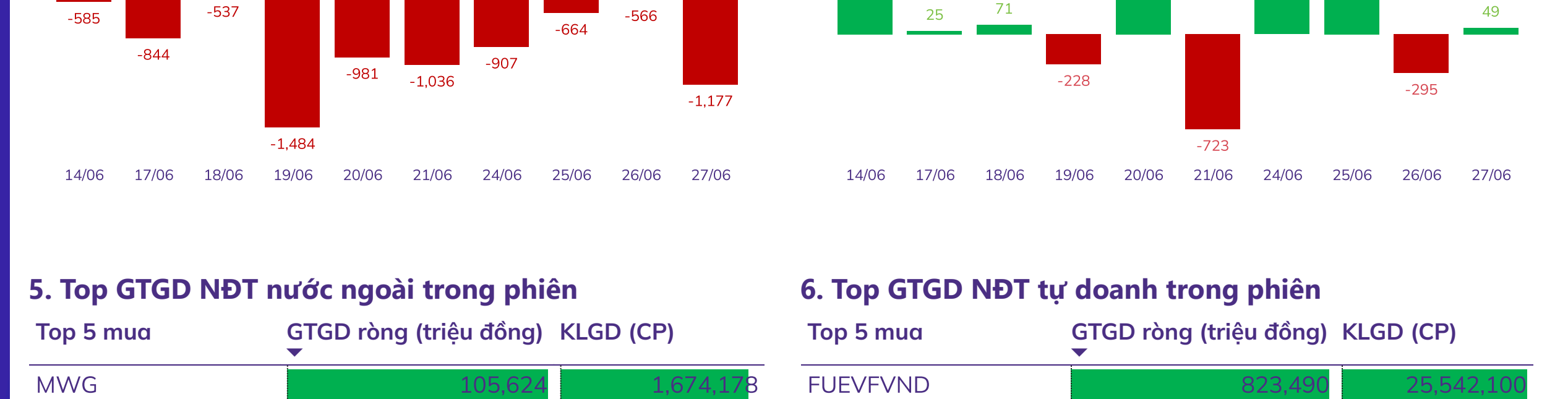
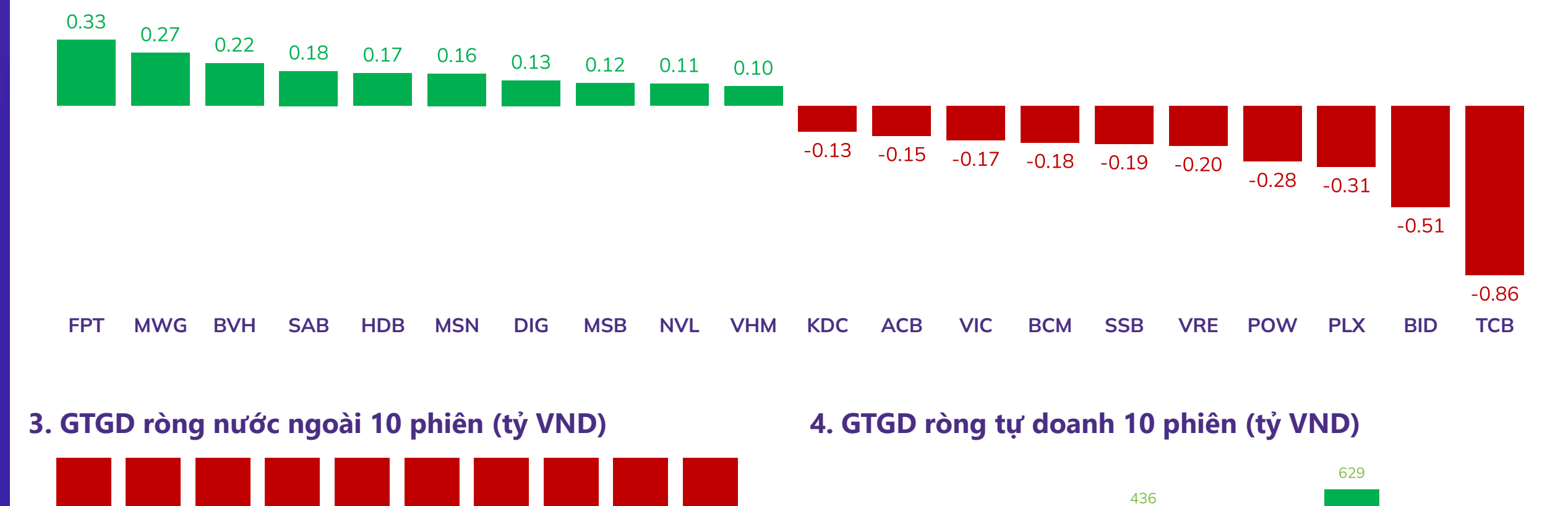
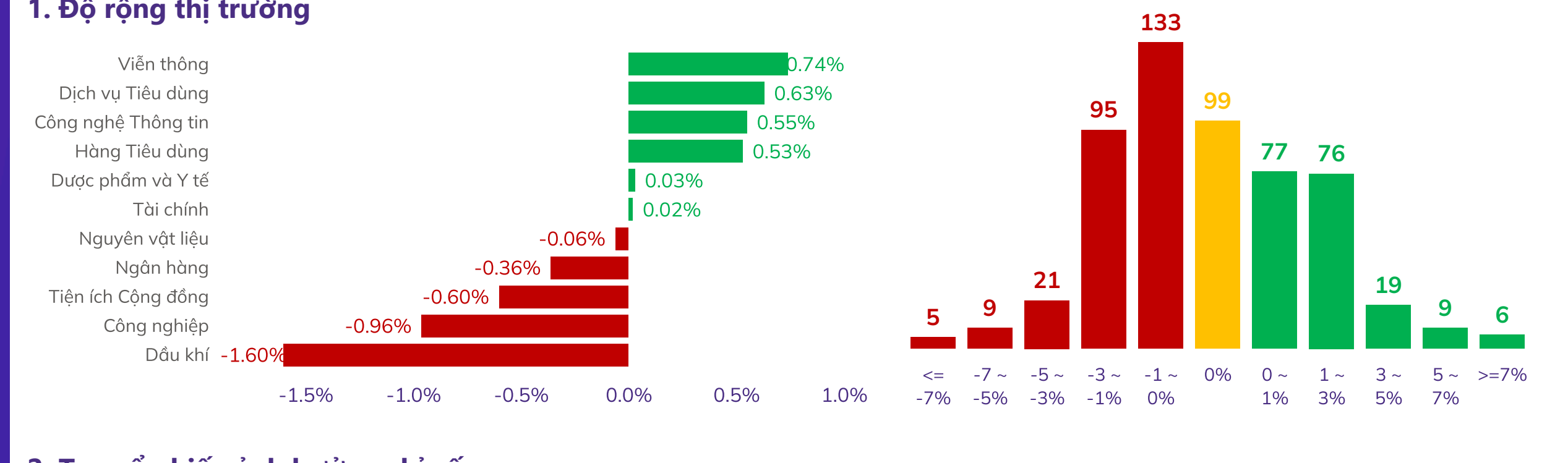


Table of top 5 net export and net domestic sales companies with their respective values.

Advertisement for ABS Invest featuring QR codes, company address (36 P. Hoàng Cầu), and contact information.

KHUYẾN CÁO

Disclaimer text: Báo cáo này được phát hành bởi Phòng Phân tích Đầu tư - Công ty Cổ phần Chứng khoán An Bình (ABS). Người sử dụng không được phép sao chép, chuyển giao, sửa đổi, đăng tải lên các trang internet...