

VNINDEX	HNX	UPCOM	DOW JONES	NIKKEI 225	DAX
1,272.64 -0.71%	244.15 -0.58%	95.92 +0.31%	38,441.54 -1.06%	38,556.87 -0.77%	18,473.29 -1.10%



Nhận định thị trường và chiến lược

“Cung căng giá”

Kết thúc phiên giao dịch, VN-Index giảm -9.09 điểm (-0.71%) về mức 1272.64 điểm, tổng giá trị giao dịch trên sàn HOSE đạt 25.43 nghìn tỷ đồng, tăng +15.2% so với phiên trước. Chỉ số VN30 giảm -15.73 điểm (-1.21%) về mức 1284.02 điểm với 2 mã tăng, 27 mã giảm và 1 mã tham chiếu.

Áp lực bán lớn từ khối ngoại và nhóm vốn hóa lớn đẩy điểm số VN-Index lui về hỗ trợ MA10 ngày mặc cho khối lượng mua lớn từ nhóm VNMIID (+0.09%) và VNSML (+0.6%). Thống kê cho thấy tỷ trọng dòng tiền tập trung chủ yếu tại các nhóm giảm điểm như Tài nguyên cơ bản (-1.24%), Hóa chất (-1.04%), Bất động sản (-0.66%), trong đó nhóm Ngân hàng (-0.79%) là nguyên nhân chính kéo điểm số thị trường chung ngay từ phiên sáng. Các nhóm có điểm số tích cực gồm Du lịch (+1.53%), Y tế (+1.21%), Hàng & Dịch vụ công nghiệp (+0.28%). Một số các cổ phiếu có diễn biến nổi bật: VIP, EVG, NHH, BCG dư trần, HVN (+5.2%), EIB (+4.8%).

Diễn biến của các nhóm chỉ số thị trường chính: VN-Index (-0.71%), HNX-Index (-0.58%), UPCOM-Index (+0.32%), VN30 (-1.21%), HNX30 (-0.88%), VNMIID (+0.09%), VNSML (+0.6%), VNDIAMOND (-1.21%), VNFINLEAD (-0.69%), VNCOND (-1.19%), VNCONS (-0.72%).

Các cổ phiếu tác động tích cực tới chỉ số gồm HVN (+0.8 điểm), LPB (+0.62 điểm), EIB (+0.4 điểm) trong khi đó các cổ phiếu kéo giảm điểm tích cực gồm VCB (-1.21 điểm), HPG (-0.84 điểm), CTG (-0.71 điểm).

Khối ngoại bán ròng -1656.44 tỷ đồng trong đó các cổ phiếu bị khối ngoại bán ròng bao gồm CTG (-335.6 tỷ), HPG (-231.96 tỷ), VND (-189.21 tỷ). Các cổ phiếu được khối ngoại mua ròng gồm FPT (+135.89 tỷ), TCH (+44.84 tỷ), POW (+42 tỷ).

PHÂN TÍCH KỸ THUẬT

Trên biểu đồ ngày, VN-Index thử thách kháng cự 1284 điểm không thành công, đồng thời gặp áp lực bán từ khối ngoại với hơn -1600 tỷ đồng. Chỉ số lui về đường hỗ trợ MA10 tương đương mức Fibo 88.6% với thanh khoản cao hơn phiên trước 15%, cao hơn trung bình 20 phiên 27.8%. Hiện tại chỉ số đang vận động trong vùng di ngang 1260 – 1284 điểm. Lực bán chủ động xuất hiện chủ yếu ở cuối phiên trong khi cầu mua chủ động đi dạt.

Trên các biểu đồ khung nhỏ, chỉ số vận động giằng co với biên độ biến động ± 10 điểm. Đường giá xoay quanh cặp đường trung bình trượt MA10/20 trong khi khối lượng chốt lời tại vùng đỉnh khá lớn. Các chỉ báo kỹ thuật như Stoch, RSI, MACD sau khi chạm vùng quá mua đều đang có xu hướng quay đầu điều chỉnh trở lại.

Xét về xu hướng trong khung giao dịch ngắn hạn, VN-Index đang vận động tại vùng đỉnh cũ 1260 – 1284 điểm với các phiên tăng giảm đan xen, đóng nến tại MA10 ngày tương đương mức Fibo 88.6%. Chỉ số hồi phục ngắn hạn trong 2 phiên vừa qua tuy nhiên vẫn chưa vượt được mốc kháng cự 1284 điểm do đà tăng không được sự ủng hộ tuyệt đối từ khối ngoại và tổ chức trong nước. Các chỉ báo kỹ thuật có xu hướng đảo chiều ngắn hạn, lực bán tăng lên tập trung tại nhóm cổ phiếu vốn hóa lớn đặc biệt là nhóm Ngân hàng, trong khi đó các cổ phiếu Penny lại dậy sóng cho thấy VN-Index đang đi đến nhóm hồi phục cuối cùng của thị trường, dấu hiệu phân phối của thị trường đang dần rõ. Do đó, trong nhịp hồi phục này, tín hiệu rủi ro sẽ xuất hiện rõ ràng nếu chỉ số đánh mất mốc hỗ trợ 1240 điểm, đánh dấu nhịp hồi phục này sẽ kết thúc. Mốc hỗ trợ ngắn hạn của nhịp điều chỉnh này ở vùng 1187 – 1173 điểm.

Hỗ trợ trung hạn của thị trường tại mốc 1080 - 1130 điểm.

CHIẾN LƯỢC HÀNH ĐỘNG

Sự hồi phục của VN-Index suy yếu khi kiểm định 3 lần không thành công mốc kháng cự 1284 điểm trên biểu đồ 1H. Thị trường vẫn chưa phá được mốc kháng cự này và có khả năng quay trở lại xu hướng điều chỉnh nếu đánh mất mốc hỗ trợ 1240 điểm. Nhà đầu tư nên đặt mốc quản trị rủi ro của vị thế giao dịch ngắn hạn theo VN-Index với mốc xác nhận này.

Trong kịch bản thị trường tiếp tục đi ngang tại vùng đỉnh cũ 1260 – 1284 điểm, nhà đầu tư tuân thủ kỷ luật giao dịch. Các vị thế trung hạn chỉ nên nâng tỷ trọng danh mục tại các nhịp tích lũy của cổ phiếu hoặc phiên bứt phá của vùng tích lũy.

Thị trường trải qua đợt hồi phục từ 1166 điểm tới vùng kháng cự 1284 điểm. Mốc hỗ trợ gần nhất của nhịp phục hồi này tại 1240 +/- điểm.

Hỗ trợ của xu hướng tăng trên biểu đồ ngày của VN-Index tại mốc: 1187 - 1173 điểm.

Hỗ trợ xu hướng tăng trên biểu đồ tuần của VN-Index tại mốc: 1080 - 1130 điểm.

BÁO CÁO CẬP NHẬT DOANH NGHIỆP

- Bản tin Tiêu điểm ngành (24/05/2024)
- Báo cáo cập nhật KQKD 1Q24 - CMG
- Báo cáo cập nhật KQKD 1Q24 - DHC

TIN TỨC THẾ GIỚI

- Thế khó của Trung Quốc: Nhà máy vẫn đẩy mạnh sản xuất, khi nhu cầu không có
- Kinh tế Nga rơi vào tình thế 'tiền thoái lương nan' vì cuộc chiến ở Ukraine
- IMF nâng dự báo tăng trưởng của Trung Quốc lên 5% trong năm nay

TIN TỨC NỔI BẬT TRONG NGÀY

- Tổng mức bán lẻ hàng hóa và doanh thu dịch vụ tiêu dùng 5 tháng đầu năm ước đạt 2.58 triệu tỷ đồng
- Nhập khẩu tăng mạnh 30% trong tháng 5
- Lạm phát 5 tháng đầu năm vượt mốc 4%
- NHNN sẽ bán vàng cho nhóm Big 4 dựa theo giá thế giới

Lịch sự kiện đáng chú ý

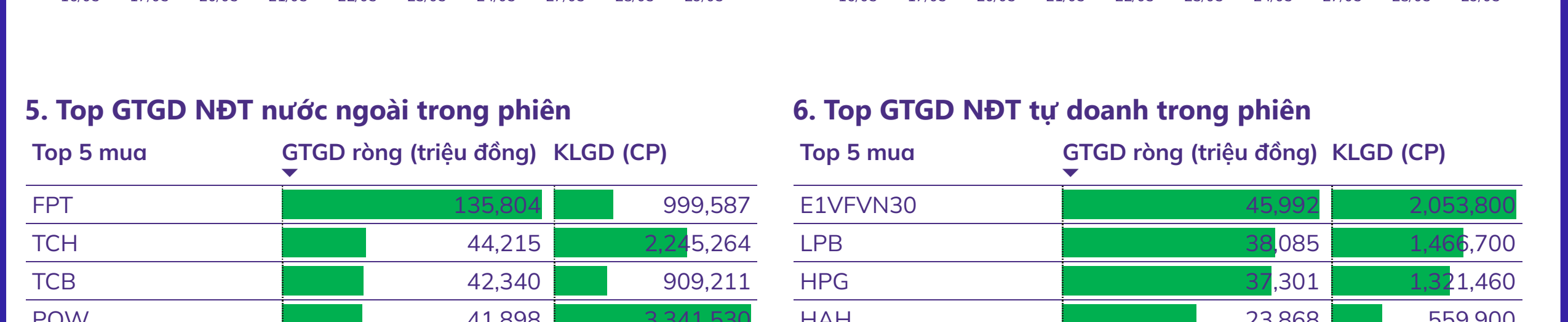
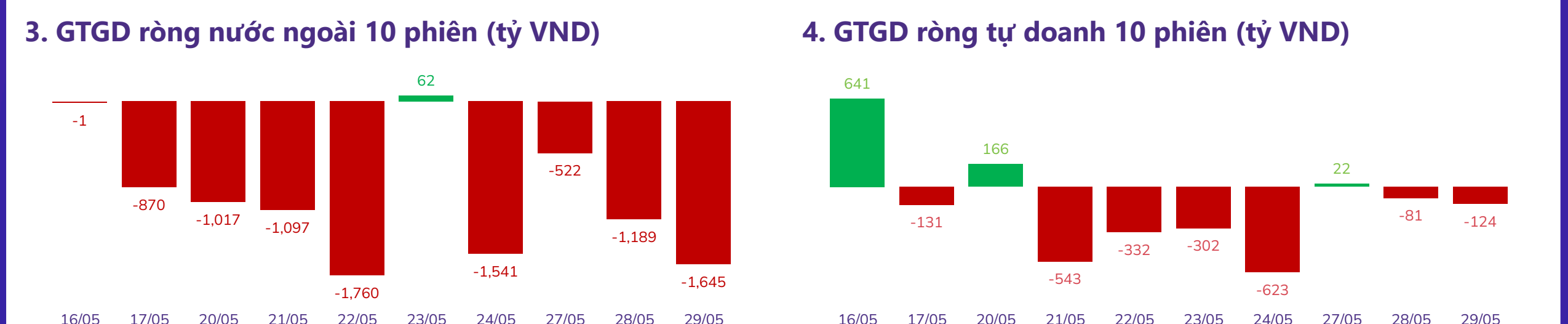
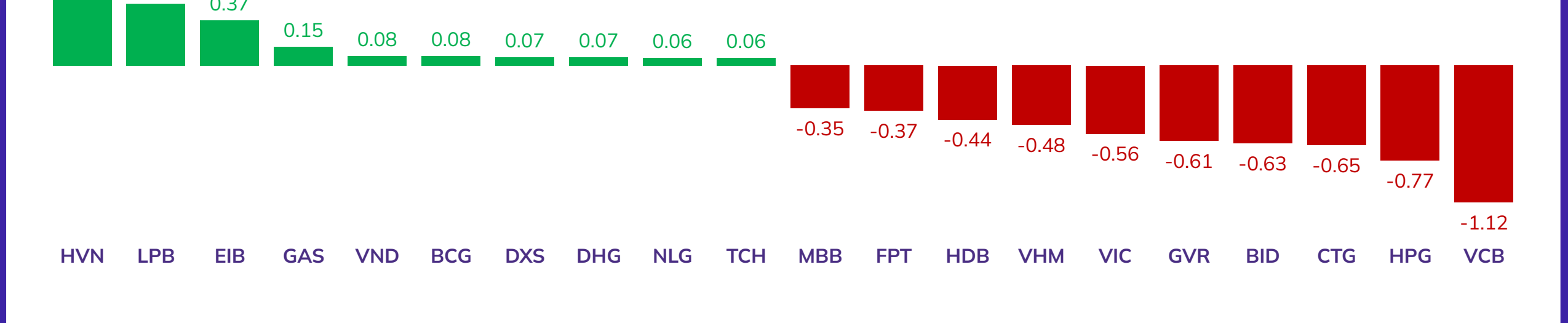
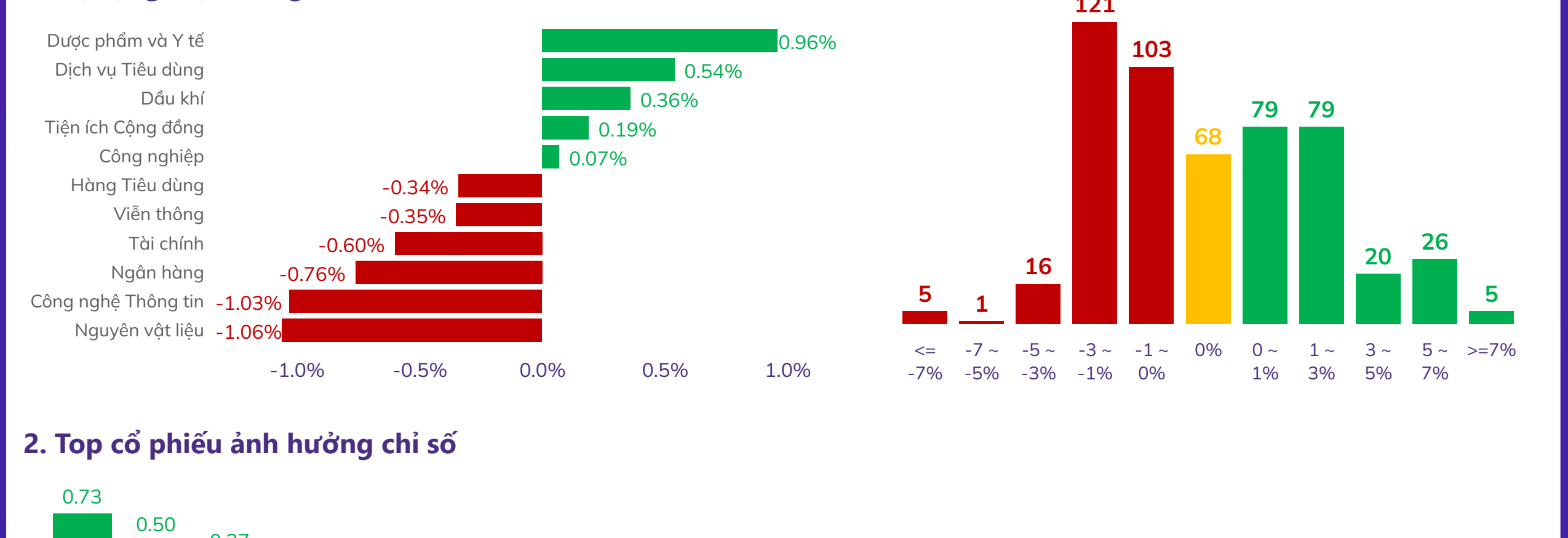
- 29/05/2024: Công bố số liệu kinh tế tháng 5
- 30/05/2024: Công bố số điều chỉnh GDP

Chỉ số thị trường Việt Nam	29/05/2024	(+/-) 1 phiên	(+/-) 7 phiên	(+/-) 30 phiên
VNINDEX	1,272.64	-0.71%	-0.35%	-0.31%
VNINDEX GTGD (Tỷ VND)	25,414.30	15.32%	6.11%	5.71%
HNX	244.15	-0.58%	0.35%	1.16%
HNX GTGD (Tỷ VND)	1,884.32	2.67%	-19.35%	12.76%
Upcom	95.92	0.31%	1.56%	5.16%
Upcom GTGD (Tỷ VND)	1,527.60	10.21%	-36.09%	133.60%
P/E VNindex (x)	14.27	-0.83%	-0.21%	-2.66%
P/B VNindex (x)	1.77	-0.56%	-0.56%	-2.21%

TOP TĂNG/GIẢM THEO VỐN HÓA TRÊN SÀN HOSE						
Top cổ phiếu Bluechip	Top 5 mã tăng giá 1 phiên	Top 5 mã giảm giá 1 phiên	Top 5 mã tăng giá 7 phiên	Top 5 mã giảm giá 7 phiên	Top 5 mã tăng giá 30 phiên	Top 5 mã giảm giá 30 phiên
1	POW 0.80%	BVH -2.98%	POW 11.06%	CTG -5.94%	FPT 17.49%	NVL -20.06%
2	GAS 0.37%	HDB -2.90%	PLX 10.67%	HDB -5.06%	PLX 17.02%	PDR -12.01%
3		NVL -2.41%	BVH 8.19%	VIC -4.41%	MWG 16.35%	CTG -11.84%
4		STB -2.08%	GAS 7.17%	SSI -4.35%	POW 11.56%	VHM -11.35%
5		GVR -1.97%	GVR 4.65%	VRE -4.32%	GVR 9.06%	BID -8.99%
Top cổ phiếu Mid cap	Top 5 mã tăng giá 1 phiên	Top 5 mã giảm giá 1 phiên	Top 5 mã tăng giá 7 phiên	Top 5 mã giảm giá 7 phiên	Top 5 mã tăng giá 30 phiên	Top 5 mã giảm giá 30 phiên
1	DXS 6.20%	BMI -2.54%	HVN 28.93%	MSH -6.64%	HVN 59.89%	DIG -16.82%
2	AGC 5.88%	NT2 -2.37%	PSH 17.02%	VHC -6.06%	PSH 51.87%	DXG -14.20%
3	SVC 5.49%	HAG -2.34%	LPB 14.04%	VSC -5.19%	APH 35.17%	HHV -13.25%
4	KHG 5.42%	CTS -2.28%	PGV 8.74%	VTP -4.96%	LPB 32.99%	PNJ -9.51%
5	HVN 5.20%	PC1 -2.22%	BMI 8.25%	PNJ -4.80%	BAF 20.41%	CRE -9.03%
Top cổ phiếu Small cap	Top 5 mã tăng giá 1 phiên	Top 5 mã giảm giá 1 phiên	Top 5 mã tăng giá 7 phiên	Top 5 mã giảm giá 7 phiên	Top 5 mã tăng giá 30 phiên	Top 5 mã giảm giá 30 phiên
1	TCD 6.99%	CSV -4.49%	VIP 21.43%	DRH -12.41%	VOS 48.48%	FTS -25.53%
2	VIP 6.99%	HAX -4.38%	FDC 21.03%	QHG -11.24%	VAP 36.00%	VRC -19.92%
3	SGR 6.98%	QCG -3.85%	TV2 18.37%	CIG -7.37%	PAC 35.36%	CLW -19.13%
4	CCL 6.97%	OGC -3.52%	PET 18.16%	AAT -6.71%	BFC 32.10%	DRH -18.18%
5	EVG 6.94%	CMG -3.38%	CCL 16.85%	HAX -6.13%	TV2 31.15%	DAG -17.31%

TỔNG HỢP CHỈ SỐ THỊ TRƯỜNG THẾ GIỚI, TỶ GIÁ VÀ HÀNG HÓA				
	29/05/2024	(+/-) 1 phiên	(+/-) 7 phiên	(+/-) 30 phiên
TTCK Toàn cầu				
DAX	18,473.29	-1.10%	-1.35%	3.96%
Dow Jones	38,441.54	-1.06%	-3.43%	1.82%
FTSE 100	8,183.07	-0.86%	-2.86%	4.64%
Nikkei 225	38,556.87	-0.77%	-1.00%	-1.72%
S&P 500	5,266.95	-0.74%	-0.78%	4.87%
Tỷ giá				
USD/VND	25,448.00	0.01%	-0.02%	1.87%
USD/JPY	157.27	0.27%	0.56%	1.89%
GBP/USD	1.28	0.00%	0.79%	2.40%
EUR/USD	1.09	0.00%	0.00%	1.87%
Năng lượng				
Dầu thô Brent	83.54	-1.29%	0.80%	-4.30%
Khí tự nhiên	2.66	-6.34%	-0.37%	51.14%
Than	142.10	0.07%	-0.49%	0.78%
Kim loại và vật liệu xây dựng				
Thép	3,546.00	0.23%	-1.06%	3.20%
Quặng sắt	117.68	0.02%	0.56%	10.95%
Bạc	32.02	-0.09%	-0.03%	13.39%
Vàng	2,337.98	-0.92%	-3.46%	-1.76%
Gỗ	527.12	-1.11%	0.59%	-1.66%
Đồng	4.77	-1.85%	-6.65%	7.43%
Thép cuộn cán nóng	770.04	-1.91%	-1.28%	-4.93%
Nông nghiệp				
Cao su	178.30	2.00%	5.82%	8.99%
Cà phê	229.63	0.05%	5.26%	-1.40%
Lợn hơi	93.78	-0.02%	-3.25%	-0.78%
Lúa mì	693.25	-1.00%	-0.61%	25.36%
Đường	18.33	-2.03%	-1.24%	-7.84%

BIỂU ĐỒ TOÀN CẢNH THỊ TRƯỜNG NGÀY 29/05/2024



5. Top GTGD NĐT nước ngoài trong phiên			6. Top GTGD NĐT tự doanh trong phiên		
Top 5 mua	GTGD ròng (triệu đồng)	KLGD (CP)	Top 5 mua	GTGD ròng (triệu đồng)	KLGD (CP)
FPT	1,272.64	999,587	E1VFN30	1,000,000	1,000,000
TCH	44,215	5,264	LPB	301	1,000,700
TCB	42,340	909,211	HPG	301	1,146,460
POW	41,898	909,850	HAH	23,868	559,900
PVT	27,497	899,850	FUESSVFL	23,602	145,700
Top 5 bán	GTGD ròng (triệu đồng)	KLGD (CP)	Top 5 bán	GTGD ròng (triệu đồng)	KLGD (CP)
SSI	-1,272.64	-2,920,000	CMG	-1,272.64	-5,000,000
HDB	-42,340	-4,100,000	DCM	-1,272.64	-5,000,000
VND	-41,898	-4,100,000	EIB	-1,272.64	-5,000,000
HPG	-41,898	-4,100,000	HDG	-1,272.64	-5,000,000
CTG	-27,497	-4,100,000	KDH	-1,272.64	-5,000,000

Trải nghiệm ngay ứng dụng ABS invest

Mở tài khoản để tham gia room tư vấn của Trung tâm tư vấn Đầu tư ABS

Công ty Cổ phần Chứng khoán An Bình

Địa chỉ: 36 P. Hoàng Cầu, Ô Chợ Dừa, Đống Đa, Hà Nội

Điện thoại: 024 3562 4626 Ext: 151

Email: research@abs.vn

Website: ABS.VN

KHUYẾN CÁO

Báo cáo này được phát hành bởi Phòng Phân tích Đầu tư - Công ty Cổ phần Chứng khoán An Bình (ABS). Người sử dụng không được phép sao chép, chuyển giao, sửa đổi, đăng tải lên các phương tiện truyền thông mà không có sự đồng ý bằng văn bản của ABS.

Các thông tin, nhận định được ABS đưa ra dựa trên nguồn tin đáng tin cậy. Người sử dụng báo cáo cần tự chịu trách nhiệm khi sử dụng thông tin để ra quyết định mua, bán chứng khoán.

Giải thưởng

BEST STOCK TRADING APP

ABS INVEST

ỨNG DỤNG GIAO DỊCH CỔ PHIẾU

TỐT NHẤT VIỆT NAM 2023

Trao bởi Global Business Outlook 2023 (GBO 2023)